




## Hauptmerkmale

Baureihe	Modicon X80
Zubehör / Teiletyp	Rack



## Zusatzmerkmale

Anzahl der Steckplätze	4 für Ethernet- und X-Bus
Produktkompatibilität	E/A-Modul BMX-Prozessor Applikationsmodul (spezifisch) BMXCPS-Spannungsversorgung BME-Prozessor
Leistungsaufnahme in W	162 MW 3,3 V DC 2,8 W 24 V DC
Elektrische Verbindung	1 Stecker (XBE) für Erweiterungsmodul
Befestigungsmodus	Durch 4 Schrauben - Durchmesser: 4,32...6,35 mm, Montage an Schalttafel Durch 4 M6-Schrauben, Montage an Platte Durch Klipse, Montage an 35 mm symmetrische DIN-Schiene
Stromaufnahme	49 mA bei 3,3 V DC 118 mA bei 24 V DC
MTBF Zuverlässigkeit	1588025 H
Produktgewicht	0,705 kg

## Montage

Schutzart (IP)	IP20
Umgebungstemperatur bei Betrieb	0...60 °C
Relative Luftfeuchtigkeit	5...95 % ohne Kondensation
Richtlinien	2014/35/EU - Niederspannungsrichtlinie 2014/30/EU - elektromagnetische Verträglichkeit

## Verpackungseinheiten

VPE 1 Art	PCE
VPE 1 Menge	1
VPE 1 Höhe	6,600 cm
VPE 1 Breite	15,000 cm
VPE 1 Länge	32,500 cm
VPE 1 Gewicht	702,000 g
VPE 2 Art	S04
VPE 2 Menge	13
VPE 2 Höhe	30,000 cm

VPE 2 Breite	40,000 cm
VPE 2 Länge	60,000 cm
VPE 2 Gewicht	10,086 kg

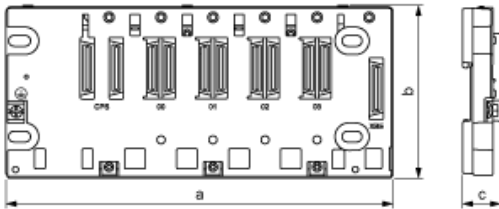
## Nachhaltigkeit

Angebotsstatus nachhaltiges Produkt	Green Premium Produkt
REACH-Verordnung	<a href="#">REACH-Deklaration</a>
EU-RoHS-Richtlinie	Übererfüllung der Konformität (außerhalb EU RoHS-Scope)
Quecksilberfrei	Ja
RoHS-Richtlinie für China	<a href="#">RoHS-Erklärung Für China</a>
Informationen zu RoHS-Ausnahmen	<a href="#">Ja</a>
Umweltproduktdeklaration	<a href="#">Produktumweltprofil</a>
Kreislaufwirtschafts-Profil	<a href="#">Entsorgungsinformationen</a>
WEEE	Das Produkt muss entsprechend bestimmter Hinweise auf Märkten der Europäischen Union entsorgt werden und darf nicht in Haushaltsabfälle gelangen.

## Vertragliche Gewährleistung

Garantie	18 Monate
----------	-----------

Abmessungen



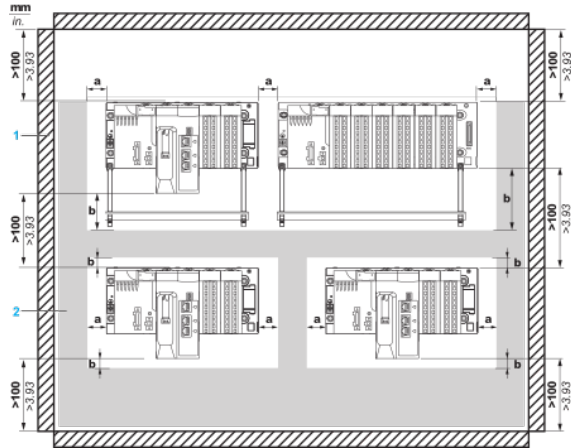
Abmessungen in mm

a		b	c
Leeres Rack	Rack mit montiertem Erweiterungsmodul		
242,4	243,58	105,11 HINWEIS: Die Gesamthöhe beträgt 134,6 mit einer montierten CPU.	19

Abmessungen in in.

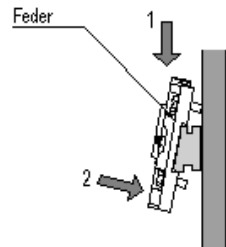
a		b	c
Leeres Rack	Rack mit montiertem Erweiterungsmodul		
9,54	9,59	4,14 HINWEIS: Die Gesamthöhe beträgt 5,30 mit einer montierten CPU.	0,75

Minimaler Abstand

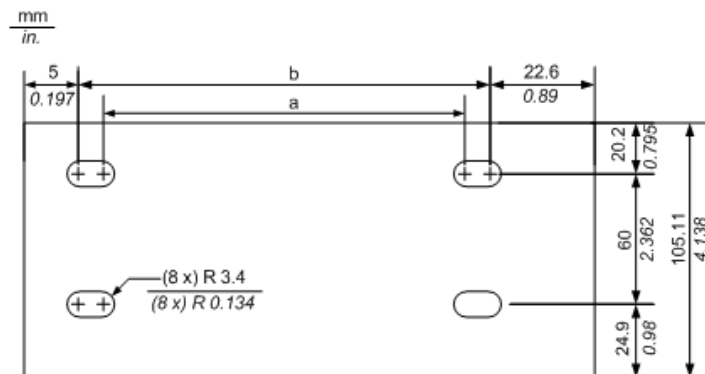


- 1 Apparatur bzw. Gehäuse
- 2 Kabelkanal oder -wanne
- a Seitlicher und unterer Abstand: > 60 mm (2.36 in.)
- b Oberer Abstand: > 80 mm (3.15 in.)

Montage eines Racks auf einer DIN-Schiene



Montage und Befestigung der Racks auf Schalttafeln



HINWEIS: Sie können Schrauben des Typs M4, M5, M6 oder UNC #6 in den Befestigungslöchern verwenden.

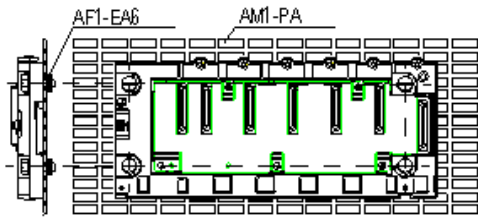
Abmessungen in mm

a	b
202,1	214,8

Abmessungen in in.

a	b
7,95	8,45

### Montage auf Telequick-Lochplatten AM1-PA und AM3-PA



Sichern Sie das Rack mit vier Schrauben des Typs M4, M5, M6 oder UNC #6