



### Hauptmerkmale

Baureihe	Multi 9
Produktname	Multi9 C60
Produkt- oder Komponententyp	Leitungsschutzschalter
Kurzbezeichnung des Geräts	C60SP
Geräteanwendung	Verteilung
Beschreibung der Pole	2P
Anzahl der geschützten Pole	2
[In] Bemessungsstrom	16 A bei 25 °C entspricht EN/IEC 60947-2
Netzwerktyp	AC DC
Auslöser-Technologie	Thermomagnetisch
Kurvenscheibe	B
Ausschaltvermögen	14 KA AIR bei 240 V AC entspricht UL 1077 14 KA AIR bei 240 V AC entspricht CSA C22.2 No 235 10 KA AIR bei 480Y/277 V AC entspricht UL 1077 10 KA AIR bei 125 V DC entspricht UL 1077 10 KA AIR bei 480Y/277 V AC entspricht CSA C22.2 No 235 10 KA AIR bei 125 V DC entspricht CSA C22.2 No 235 6 KA Icu bei 440 V AC entspricht EN/IEC 60947-2 10 KA Icu bei 415 V AC entspricht EN/IEC 60947-2 20 KA Icu bei 240 V AC entspricht EN/IEC 60947-2 6 KA Icu bei 440 V AC entspricht GB 14048.2 10 KA Icu bei 415 V AC entspricht GB 14048.2 20 kA Icu bei 240 V AC entspricht GB 14048.2
Eignung für Isolation	Ja entspricht EN/IEC 60947-2
Normen	EN/IEC 60947-2 GB 14048.2 UL 1077 CSA C22.2 No 235
Produktzertifizierungen	IEC[RETURN]CCC[RETURN]UR[RETURN]CSA

### Zusatzmerkmale

[Ue] Betriebsbemessungsspannung	240 V AC 50/60 Hz 415 V AC 50/60 Hz 440 V AC 50/60 Hz
Magnetische Auslösegrenze	4 x In +/-20 % AC 5,7 x In +/-20 % DC
[Ics] Bemessungsbetriebs-Ausschaltvermögen	4,5 KA 75 % entspricht EN/IEC 60947-2 - 440 V AC 7,5 KA 75 % entspricht EN/IEC 60947-2 - 415 V AC 15 KA 75 % entspricht EN/IEC 60947-2 - 240 V AC 4,5 KA 75 % entspricht GB 14048.2 - 440 V AC 7,5 KA 75 % entspricht GB 14048.2 - 415 V AC 15 KA 75 % entspricht GB 14048.2 - 240 V AC
[Ui] Bemessungs-Isolationsspannung	500 V AC entspricht EN/IEC 60947-2
[Uimp] Bemessungs-Stoßspannungsfestigkeit	6 kV entspricht EN/IEC 60947-2
Kontaktstellungsanzeige	Ja
Steuerungstyp	Kippschalter
Lokale Signalisierung	ON/OFF-Anzeige

Montagemodus	Aufsteckbar
Montagehalterung	DIN-Schiene
9-mm-Raster	4
Höhe	81 mm
Breite	36 mm
Tiefe	72 mm
Farbe	Grau
Mechanische Lebensdauer	20000 Zyklen
Elektrische Lebensdauer	10000 Zyklen
Vorrichtungen für Vorhängeschlösser	Verriegelbar
Anschlüsse - Klemmen	Tunnelklemmen (oben oder unten)1...25 mm <sup>2</sup> (AWG 18 - AWG 8) - fest Tunnelklemmen (oben oder unten)1...16 mm <sup>2</sup> (AWG 18 - AWG 8) - flexibel mit Aderendhülse Tunnelklemmen (oben oder unten)1...16 mm <sup>2</sup> (AWG 18 - AWG 8) - flexibel
Drahtabsolierungslänge	14 mm für oben oder unten Verbindung
[M] Anzugsdrehmoment	2,5 Nm oben oder unten
Erdschlussschutz	Ohne




## Montage


Schutzart (IP)	IP20 entspricht IEC 60529 IP40 (modulares Gehäuse) entspricht IEC 60529
Verschmutzungsgrad	3 entspricht EN/IEC 60947-2
Tropentauglichkeit	2 entspricht IEC 60068-1
Relative Luftfeuchtigkeit	95 % bei 55 °C
Betriebshöhe	0 - 2.000 m
Umgebungstemperatur bei Betrieb	-30...70 °C
Umgebungstemperatur bei Lagerung	-40...80 °C

## Verpackungseinheiten

VPE 1 Art	PCE
VPE 1 Menge	1
VPE 1 Höhe	7,500 cm
VPE 1 Breite	3,600 cm
VPE 1 Länge	8,500 cm
VPE 1 Gewicht	227,000 g
VPE 2 Art	BB1
VPE 2 Menge	6
VPE 2 Höhe	8,000 cm
VPE 2 Breite	9,000 cm
VPE 2 Länge	22,500 cm
VPE 2 Gewicht	1,409 kg
VPE 3 Art	S03
VPE 3 Menge	72
VPE 3 Höhe	30,000 cm
VPE 3 Breite	30,000 cm
VPE 3 Länge	40,000 cm
VPE 3 Gewicht	17,395 kg

## Nachhaltigkeit

Angebotsstatus nachhaltiges Produkt	Green Premium Produkt
REACH-Verordnung	 <a href="#">REACH-Deklaration</a>
EU-RoHS-Richtlinie	Konform mit Ausnahmen
Quecksilberfrei	Ja
RoHS-Richtlinie für China	 <a href="#">RoHS-Erklärung Für China</a>
Informationen zu RoHS-Ausnahmen	 Ja

Umweltproduktdeklaration	 <a href="#">Produktumweltprofil</a>
Kreislaufwirtschafts-Profil	Keine besonderen Recycling-Verfahren erforderlich
WEEE	Das Produkt muss entsprechend bestimmter Hinweise auf Märkten der Europäischen Union entsorgt werden und darf nicht in Haushaltsabfälle gelangen.
Enthält Halogene	Halogenfreies Produkt

### Vertragliche Gewährleistung

Garantie	18 Monate
----------	-----------