



Hauptmerkmale

Baureihe	Multi 9
Produktname	Multi 9 GFP
Produkt- oder Komponententyp	Fehlerstrom-Schutzschalter (FI)
Kurzbezeichnung des Geräts	GFP
Geräteanwendung	Verteilung
Beschreibung der Pole	2P
Neutralposition	Links
[In] Bemessungsstrom	25 A bei 40 °C entspricht EN/IEC 61008-1
Netzwerktyp	AC
Erdschlussempfindlichkeit	260 MA entspricht UL 1053 300 mA entspricht EN/IEC 61008-1
Erdschlussschutz Zeitverzögerung	Unverzögert
Erdschluss-Schutzklasse	Typ A-SI (Superimmunisiert)
Nutzungskategorie	AC-23A entspricht EN/IEC 61008-1

Zusatzmerkmale

Netzwerkfrequenz	50/60 Hz
[Ue] Betriebsbemessungsspannung	480Y/277 V AC 60 Hz 240/415 V AC 50 Hz
Fehlerstrom-Auslösetechnik	Spannungsunabhängig
Bemessungsbruchkraft und Bemessungsleistung	Idm 1500 A entspricht EN/IEC 61008-1
Bedingter Bemessungs-Kurzschlussstrom	Inc 10 kA 100 A gG
[Ui] Bemessungs-Isolationsspannung	440 V AC 50/60 Hz
[Uimp] Bemessungs-Stoßspannungsfestigkeit	6 kV entspricht EN/IEC 61008-1
Kontaktstellungsanzeige	Ja
Steuerungstyp	Kippschalter
Lokale Signalisierung	EIN, AUS, Fehlerauslösung
Montagemodus	Aufsteckbar
Montagehalterung	DIN-Schiene
9-mm-Raster	4
Höhe	81 mm
Breite	36 mm
Tiefe	60 mm
Produktgewicht	0,22 kg
Farbe	Grau
Mechanische Lebensdauer	20000 Zyklen
Beschreibung der Verriegelungsoptionen	Vorhängeschloss in AUS-Stellung
Anschlüsse - Klemmen	Tunnelklemmen (oben oder unten) 1...25 mm ² (AWG 18 - AWG 3) - flexibel Tunnelklemmen (oben oder unten) 1...35 mm ² (AWG 18 - AWG 2) - fest Tunnelklemmen (oben oder unten) 1...25 mm ² (AWG 18 - AWG 3) - flexibel mit Aderendhülse
Drahtabsolierungslänge	14 mm für oben oder unten Verbindung
[M] Anzugsdrehmoment	3,5 Nm oben oder unten

Das vorliegende Dokument beinhaltet allgemeine Beschreibungen und/oder technische Eigenschaften der hierin enthaltenen Produkte. Anhand des vorliegenden Dokuments soll nicht die Eignung und Zuverlässigkeit dieser Produkte für bestimmte Benutzeranwendungen festgestellt werden. Es stellt auch keinen Ersatz dafür dar. Es obliegt dem Benutzer oder Integrator, eine vollständige und zweckmäßige Risikoabschätzung sowie eine Bewertung und Prüfung der Produkte hinsichtlich ihres entsprechenden Einsatzes durchzuführen. Schneider Electric Industries SAS und die entsprechenden Tochter- oder Konzerngesellschaften übernehmen nicht die Haftung für den missbräuchlichen Gebrauch der hier enthaltenen Informationen.




Montage

Normen	EN/IEC 61008-1 UL 1053
Produktzertifizierungen	IEC[RETURN]UL
Schutzart (IP)	IP20 entspricht IEC 60529 IP40 (modulares Gehäuse) entspricht IEC 60529
Verschmutzungsgrad	3
Elektromagnetische Verträglichkeit	8/20 µs Impulswiderstand, 3.000 A entspricht EN/IEC 61008-1
Tropentauglichkeit	2 entspricht IEC 60068-1
Relative Luftfeuchtigkeit	95 % bei 55 °C
Umgebungstemperatur bei Betrieb	-25...60 °C
Umgebungstemperatur bei Lagerung	-40...70 °C

Verpackungseinheiten

VPE 1 Art	PCE
VPE 1 Menge	1
VPE 1 Höhe	8,89 cm
VPE 1 Breite	8,89 cm
VPE 1 Länge	3,81 cm
VPE 1 Gewicht	0,2 kg
VPE 2 Art	S03
VPE 2 Menge	54
VPE 2 Höhe	30 cm
VPE 2 Breite	30 cm
VPE 2 Länge	40 cm
VPE 2 Gewicht	10,207 kg

Nachhaltigkeit

REACH-Verordnung	 REACH-Deklaration
EU-RoHS-Richtlinie	Konform mit Ausnahmen
Quecksilberfrei	Ja
RoHS-Richtlinie für China	 RoHS-Erklärung Für China
Informationen zu RoHS-Ausnahmen	 Ja
WEEE	Das Produkt muss entsprechend bestimmter Hinweise auf Märkten der Europäischen Union entsorgt werden und darf nicht in Haushaltsabfälle gelangen.

Vertragliche Gewährleistung

Garantie	18 Monate
----------	-----------