



Hauptmerkmale

Baureihe	Spacial
Zubehör / Teilekategorie	Gehäusezubehör
Produkt- oder Komponententyp	Seitenteil
Anwendung	Mehrzweck
Für die Nennmaße des Gehäuses	-
Montageort	Gehäuseseiten
Menge pro Satz	Satz à 1




Zusatzmerkmale

Kompatible Produktfamilie	Spacial Spacial SF
Geräteaufbau	Befestigungselemente 2 Seitenteil
Material	Stahl
Farbe	Grau (RAL 7035)
Oberflächenbeschaffenheit	Epoxid-Polyester-Pulver
Befestigungsmodus	Durch Schrauben - Schraubentyp unverlierbar - von der Außenseite des Gehäuses Ort
Höhe	Nennwert: 1400 mm
Breite	Nennwert: 400 mm

Verpackungseinheiten

VPE 1 Art	PCE
VPE 1 Menge	1
VPE 1 Höhe	6,35 cm
VPE 1 Breite	40,13 cm
VPE 1 Länge	139,7 cm
VPE 1 Gewicht	15,44 kg
VPE 2 Art	P2M
VPE 2 Menge	30
VPE 2 Höhe	82 cm
VPE 2 Breite	200 cm
VPE 2 Länge	120 cm
VPE 2 Gewicht	473 kg

Nachhaltigkeit

Angebotsstatus nachhaltiges Produkt	Green Premium Produkt
REACH-Verordnung	 REACH-Deklaration
EU-RoHS-Richtlinie	Übererfüllung der Konformität (außerhalb EU RoHS-Scope)
Quecksilberfrei	Ja
RoHS-Richtlinie für China	 RoHS-Erklärung Für China
Informationen zu RoHS-Ausnahmen	 Ja

Umweltproduktdeklaration	 Produktumweltprofil
Kreislaufwirtschafts-Profil	Keine besonderen Recycling-Verfahren erforderlich

Vertragliche Gewährleistung

Garantie	18 months
----------	-----------