



### Hauptmerkmale

Baureihe	Spacial
Zubehör / Teilekategorie	Gehäusezubehör
Produkt- oder Komponententyp	Abdeckplatte
Anwendung	Mehrzweck
Kompatible Produktfamilie	Spacial Spacial SF Spacial Spacial SM
Nennmaße des Gehäuses	-H: 150 mmB: 600 mm
Montageort	Auf Anreihersatz für Rahmen
Geräteaufbau	Befestigungselemente 1 Abdeckplatte
Menge pro Satz	Satz à 1




### Zusatzmerkmale

Material	Stahl
Farbe	Grau (RAL 7035)
Oberflächenbeschaffenheit	Epoxid-Polyester-Pulver
Befestigungsart	Durch Schrauben
Typ der Frontplatte	Einfach
Höhe	Nennwert: 150 mm Echt: 149,5 mm
Breite	Nennwert: 600 mm Befestigungspunkte: 478 mm Echt: 502 mm
Tiefe	Echt: 12 mm

### Verpackungseinheiten

VPE 1 Art	PCE
VPE 1 Menge	1
VPE 1 Höhe	2,0 cm
VPE 1 Breite	15,0 cm
VPE 1 Länge	50,0 cm
VPE 1 Gewicht	768,0 g

### Nachhaltigkeit

REACH-Verordnung	 <a href="#">REACH-Deklaration</a>
EU-RoHS-Richtlinie	Übererfüllung der Konformität (außerhalb EU RoHS-Scope)
Quecksilberfrei	Ja
RoHS-Richtlinie für China	 <a href="#">RoHS-Erklärung Für China</a>
Informationen zu RoHS-Ausnahmen	 <a href="#">Ja</a>

### Vertragliche Gewährleistung

Garantie	18 months
----------	-----------