

### Hauptmerkmale

Baureihe	Spacial
Zubehör / Teilekategorie	Montagezubehör
Produkt- oder Komponententyp	Montageplatte
Geräteanwendung	Mehrzweck
Gehäuse-Nennmaße	-H: 700 mmB: 500 mm
Montageort	Stufenschieber Direktbefestigung auf Rückenbolzen
Beschreibung der Montageplatte	Einfach
Kompatible Produktfamilie	Spacial Spacial S3D Spacial Spacial CRN Spacial Spacial S3X Thalassa Thalassa PLM
Menge pro Satz	Satz à 1
Material	Galvanisierter Stahl

### Zusatzmerkmale




Befestigungsmodus	Befestigt auf den Rückwandbolzen - Schraubentyp M8 Durch Befestigungselement
Zulässige Dauerbelastung	135 kg
Höhe	650 mm
Breite	450 mm
Dicke	1,8 mm
Produktgewicht	4,288 kg

### Verpackungseinheiten

VPE 1 Art	PCE
VPE 1 Menge	1
VPE 1 Höhe	0,5 cm
VPE 1 Breite	45,0 cm
VPE 1 Länge	65,0 cm
VPE 1 Gewicht	4,2 kg
VPE 2 Art	P12
VPE 2 Menge	70
VPE 2 Höhe	120 cm
VPE 2 Breite	80 cm
VPE 2 Länge	37 cm
VPE 2 Gewicht	337 kg

### Nachhaltigkeit

Angebotsstatus nachhaltiges Produkt	Green Premium Produkt
REACH-Verordnung	REACH-Deklaration
Frei von REACH-SVHC	Ja
EU-RoHS-Richtlinie	Übererfüllung der Konformität (außerhalb EU RoHS-Scope)  EU-RoHS-Deklaration
Frei von giftigen Schwermetallen	Ja

Quecksilberfrei	Ja
RoHS-Richtlinie für China	 <a href="#">RoHS-Erklärung Für China</a>
Informationen zu RoHS-Ausnahmen	 <a href="#">Ja</a>
Umweltproduktdeklaration	 <a href="#">Produktumweltprofil</a>
Kreislaufwirtschafts-Profil	Keine besonderen Recycling-Verfahren erforderlich

## Vertragliche Gewährleistung

Garantie	18 months
----------	-----------