



Hauptmerkmale

Baureihe	Harmony XB7
Produkt- oder Komponententyp	Meldeleuchte
Kurzbezeichnung des Geräts	XB7
Montagedurchmesser	22 mm
Verkauf je unteilbare Menge	10
Zusätzliche Informationen für den Bediener	Mit einfacher Linse
Lichtquelle	Glühlampe (Glühbirne nicht enthalten)
Gerätedarstellung	Gerät in Monoblockausführung

Zusatzmerkmale

Höhe	29 mm
Breite	29 mm
Tiefe	54 mm
Klemmenbeschreibung ISO Nr. 1	(X1-X2)PL
Produktgewicht	0,018 kg
Überspannungskategorie	Klasse II entspricht IEC 60536
Gerätemontage	Befestigungsbohrung - Durchmesser: 22,5 mm 22,3 +0,4/0 entspricht IEC 60947-5-1
Befestigungsmittel	>= 30 x 40 mm (Trägerplatte) Metall - Dicke: 1...6 mm >= 30 x 40 mm (Trägerplatte) Kunststoff - Dicke: 2...6 mm
Befestigungsmodus	Feststellmutterunter Schraubenkopf: 2...2,4 Nm
Form des Signaleinheitkopfes	Rund
Kappe/Betätigungselement oder Linsenfarbe	Gelb
Anschlüsse - Klemmen	Faston-Stecker, Anschlussgröße: 6,35 x 0,8 mm entspricht IEC 60947-1 Gabelsteckverbinder, Anschlussgröße: 6,5 mm entspricht IEC 60947-1 Schraubklemmenleisten, <= 2 x 1,5 mm ² mit Kabelende entspricht IEC 60947-1 Schraubklemmenleisten, 1 x 0,22 - 2 x 2,5 mm ² ohne Kabelende entspricht IEC 60947-1
Anzugsmoment	0,8...1,2 Nm entspricht IEC 60947-1
Schraubenkopfform	Kreuzweise kompatibel mit JIS Nr. 1 Schraubenzieher Kreuzweise kompatibel mit Philips Nr. 1 Schraubenzieher Kreuzweise kompatibel mit Position Nr. 1 Schraubenzieher Geschlitzt kompatibel mit flach Ø 4 mm Schraubenzieher Geschlitzt kompatibel mit flach Ø 5,5 mm Schraubenzieher
[Ui] Bemessungs-Isolationsspannung	250 V (Verschmutzungsgrad 3) entspricht IEC 60947-1
[Uimp] Bemessungs-Stoßspannungsfestigkeit	6 kV entspricht IEC 60947-1
Signaltyp	Stetig leuchtend
Lampenfassung	BA 9s
Versorgung des Leuchtmittels	Direkt
[UH,nom] Bemessungsbetriebsspannung	<= 250 V
Kompatibilitätscode	XB7

Das vorliegende Dokument beinhaltet allgemeine Beschreibungen und/oder technische Eigenschaften der hierin enthaltenen Produkte. Anhand des vorliegenden Dokuments soll nicht die Eignung und Zuverlässigkeit dieser Produkte für bestimmte Benutzeranwendungen festgelegt werden. Es stellt auch keinen Ersatz dafür dar. Es obliegt dem Benutzer oder Integrator, eine vollständige Risikoabschätzung sowie eine Bewertung und Prüfung der Produkte hinsichtlich ihres entsprechenden Einsatzes durchzuführen. Schneider Electric Industries SAS und die entsprechenden Tochter- oder Konzerngesellschaften übernehmen nicht die Haftung für den missbräuchlichen Gebrauch der hier enthaltenen Informationen.

Montage

Beschichtung	TH
Umgebungstemperatur bei Lagerung	-40...70 °C
Umgebungstemperatur bei Betrieb	-25...55 °C
Schutzart (IP)	IP20 (Rückseite) entspricht IEC 60529 IP54 (Vorderseite) entspricht IEC 60529
Schutzart (NEMA)	NEMA 12
Normen	CSA C22.2 Nr. 14 UL 508 IEC 60947-5-1 IEC 60947-1 JIS C8201-5-1 JIS C8201-1
Vibrationsfestigkeit	5 gn (f= 2...500 Hz) entspricht IEC 60068-2-6
Stoßfestigkeit	50 gn (Dauer = 11 ms) für Sinushalbwellenbeschleunigung entspricht IEC 60068-2-27
Elektromagnetische Verträglichkeit	Störende Feldemission Klasse B entspricht IEC 55011

Verpackungseinheiten

VPE 1 Art	PCE
VPE 1 Menge	1
VPE 1 Höhe	3,000 cm
VPE 1 Breite	3,000 cm
VPE 1 Länge	5,500 cm
VPE 1 Gewicht	17,000 g
VPE 2 Art	BB1
VPE 2 Menge	10
VPE 2 Höhe	5,000 cm
VPE 2 Breite	11,000 cm
VPE 2 Länge	16,000 cm
VPE 2 Gewicht	174,000 g
VPE 3 Art	S01
VPE 3 Menge	100
VPE 3 Höhe	15,000 cm
VPE 3 Breite	15,000 cm
VPE 3 Länge	40,000 cm
VPE 3 Gewicht	2,059 kg

Nachhaltigkeit

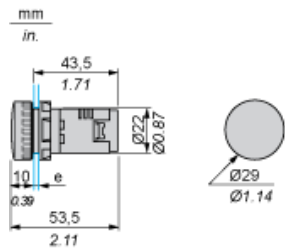
Angebotsstatus nachhaltiges Produkt	Green Premium Produkt
REACH-Verordnung	REACH-Deklaration
Frei von REACH-SVHC	Ja
EU-RoHS-Richtlinie	Übererfüllung der Konformität (außerhalb EU RoHS-Scope) EU-RoHS-Deklaration
Frei von giftigen Schwermetallen	Ja
Quecksilberfrei	Ja
RoHS-Richtlinie für China	RoHS-Erklärung Für China
Informationen zu RoHS-Ausnahmen	Ja
Umweltproduktdeklaration	Produktumweltprofil
Kreislaufwirtschafts-Profil	Entsorgungsinformationen
WEEE	Das Produkt muss entsprechend bestimmter Hinweise auf Märkten der Europäischen Union entsorgt werden und darf nicht in Haushaltsabfälle gelangen.

Vertragliche Gewährleistung

Garantie	18 months
----------	-----------

Leuchtmelder mit Schraubklemme

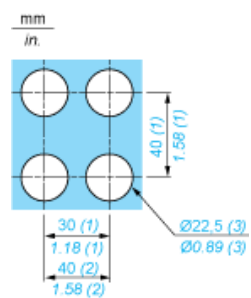
Abmessungen



e Stärke der Trägerplatte: 1 bis 6 mm / 0.4 bis 0.24 in. (Metall), 2 bis 6 mm / 0.8 bis 0.24 in. (Kunststoff)

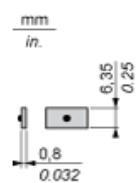
Montage

Durchmesser der fertigen Befestigungslöcher

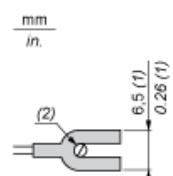


- (1) Minimalwert.
- (2) 40 mm / 1.58 in. nur für Notauschalter
- (3) Standardwert: Ø 22,3 (0; + 0,4) mm / Ø 0.88 (0; + 0.02) in.

Anschluss mit Faston-Klemme

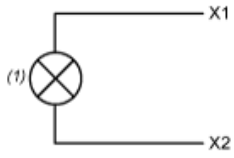


Anschluss mit U-Steckerfahne



- (1) 6,5 mm / 0.26 in. empfohlen, 7 mm / 0.28 in. max.
- (2) M3-Schraubklemme

Verdrahtungsplan



(1) Lampe BA 9s