

XPSMCMCN0000SG

Kurzanleitung
(Übersetzung aus der
Ausgangssprache)

04/2018

Die Informationen in der vorliegenden Dokumentation enthalten allgemeine Beschreibungen und/oder technische Leistungsmerkmale der hier erwähnten Produkte. Diese Dokumentation dient keinesfalls als Ersatz für die Ermittlung der Eignung oder Verlässlichkeit dieser Produkte für bestimmte Verwendungsbereiche des Benutzers und darf nicht zu diesem Zweck verwendet werden. Jeder Benutzer oder Integrator ist verpflichtet, angemessene und vollständige Risikoanalysen, Bewertungen und Tests der Produkte im Hinblick auf deren jeweils spezifischen Verwendungszweck vorzunehmen. Weder Schneider Electric noch deren Tochtergesellschaften oder verbundene Unternehmen sind für einen Missbrauch der Informationen in der vorliegenden Dokumentation verantwortlich oder können diesbezüglich haftbar gemacht werden. Verbesserungs- und Änderungsvorschläge sowie Hinweise auf angetroffene Fehler werden jederzeit gern entgegengenommen.

Sie erklären, dass Sie ohne schriftliche Genehmigung von Schneider Electric dieses Dokument weder ganz noch teilweise auf beliebigen Medien reproduzieren werden, ausgenommen zur Verwendung für persönliche nichtkommerzielle Zwecke. Darüber hinaus erklären Sie, dass Sie keine Hypertext-Links zu diesem Dokument oder seinem Inhalt einrichten werden. Schneider Electric gewährt keine Berechtigung oder Lizenz für die persönliche und nichtkommerzielle Verwendung dieses Dokument oder seines Inhalts, ausgenommen die nichtexklusive Lizenz zur Nutzung als Referenz. Das Handbuch wird hierfür „wie besehen“ bereitgestellt, die Nutzung erfolgt auf eigene Gefahr. Alle weiteren Rechte sind vorbehalten.

Bei der Montage und Verwendung dieses Produkts sind alle zutreffenden staatlichen, landesspezifischen, regionalen und lokalen Sicherheitsbestimmungen zu beachten. Aus Sicherheitsgründen und um die Übereinstimmung mit dokumentierten Systemdaten besser zu gewährleisten, sollten Reparaturen an Komponenten nur vom Hersteller vorgenommen werden.

Beim Einsatz von Geräten für Anwendungen mit technischen Sicherheitsanforderungen sind die relevanten Anweisungen zu beachten.

Die Verwendung anderer Software als der Schneider Electric-eigenen bzw. einer von Schneider Electric genehmigten Software in Verbindung mit den Hardwareprodukten von Schneider Electric kann Körperverletzung, Schäden oder einen fehlerhaften Betrieb zur Folge haben.

Die Nichtbeachtung dieser Informationen kann Verletzungen oder Materialschäden zur Folge haben!

© 2018 Schneider Electric. Alle Rechte vorbehalten.

Inhaltsverzeichnis



Über dieses Buch	5
Anschluss XPSMCMCN0000SG zur Baugruppenträgererweiterung	7

Über dieses Buch



Auf einen Blick

Ziel dieses Dokuments

Die enthaltenen Informationen beziehen sich auf die Installation und Verwendung des Baugruppenanschlusszubehörs XPSMCMCN0000SG für den XPSMCMCP0802• Modular Safety Controller.

Gültigkeitsbereich

Die in diesem Handbuch vorgestellten Merkmale sollten denen entsprechen, die online angezeigt werden. Im Rahmen unserer Bemühungen um eine ständige Verbesserung werden Inhalte im Laufe der Zeit möglicherweise überarbeitet, um deren Verständlichkeit und Genauigkeit zu verbessern. Sollten Sie einen Unterschied zwischen den Informationen im Handbuch und denen online feststellen, nutzen Sie die Online-Informationen als Referenz.

Produktbezogene Informationen

Der XPSMCM• wurde in Übereinstimmung mit den folgenden Sicherheits-Integritätslevels entwickelt: SIL 3 nach EN/IEC 61508, SILcl 3 nach EN/IEC 62061, PL e (Kategorie 4) nach EN ISO 13849-1 in Übereinstimmung mit den geltenden Bestimmungen. Der letztendlich erforderliche SIL und PL (Performance Level) der Anwendung ist von der Anzahl der Sicherheitskomponenten, deren Parametern und den vorhandenen Verbindungen abhängig und wird anhand einer Risikoanalyse ermittelt.

Das Modul muss dann gemäß der anwendungsspezifischen Risikoanalyse sowie allen geltenden Normen konfiguriert werden.

Achten Sie dabei insbesondere auf die Konformität mit allen vorhandenen Sicherheitsinformationen, verschiedenen elektrischen Anforderungen und normgebenden Standards, die unter Umständen für Ihre Anpassung von Relevanz sind.

WARNUNG

UNBEABSICHTIGTER GERÄTEBETRIEB

Führen Sie eine detaillierte Risikoanalyse durch, um einen angemessenen Sicherheits-Integritätslevel für Ihre spezifische Anwendung auf der Grundlage aller geltenden Normen zu bestimmen.

Die Nichtbeachtung dieser Anweisungen kann Tod, schwere Verletzungen oder Sachschäden zur Folge haben.

HINWEIS: Die Konfiguration des Moduls liegt im alleinigen Verantwortungsbereich der installierenden Person oder des Benutzers.

Für sämtliche Aspekte mit Bezug auf die funktionale Sicherheit setzen Sie sich bitte mit den zuständigen Sicherheitsbehörden bzw. Gewerbeverbänden in Ihrem Land in Verbindung.

Machen Sie sich mit der zugehörigen Produktdokumentation und den relevanten Produkt- und/oder Anwendungsstandards vertraut, um den ordnungsgemäßen Einsatz der mit dem XPSMCMCN0000SG verbundenen Module in Ihrer spezifischen Anwendung zu gewährleisten.

Die Umgebungstemperatur des installierten Systems muss mit den auf dem Produkttypenschild und in den Produktspezifikationen angegebenen Betriebstemperaturparametern kompatibel sein.

Anschluss XPSMCMCN0000SG zur Baugruppenträgererweiterung

Sicherheitsbezogene Informationen

HINWEIS: Die sicherheitsrelevante Funktion kann beeinträchtigt werden, wenn dieses Modul nicht für die vorgesehenen Zwecke und in Übereinstimmung mit den Anweisungen im vorliegenden Dokument verwendet wird. Das Modul darf nur als Sicherheitseinrichtung für Maschinen verwendet werden, die zum Schutz von Personen, Material und Installationen vorgesehen sind.

GEFAHR

GEFAHR EINES ELEKTRISCHEN SCHLAGS, EINER EXPLOSION ODER EINES LICHTBOGENS

- Installation, Betrieb und Wartung dürfen Sie nur durchführen, wenn Sie eine entsprechend ausgebildete Elektrofachkraft sind und wenn Sie für die Durchführung dieser Maßnahmen qualifiziert sind.
- Diese Geräte dürfen ausschließlich an nicht explosionsgefährdeten Standorten installiert und betrieben werden.
- Verwenden Sie das beschriebene Gerät nicht zur Versorgung mit externen Antrieben oder Schützen.
- Verwenden Sie dieselbe Massespannungsversorgung (0 VDC) für die Versorgung sämtlicher Module der Modular Safety Controller-Familie.
- Trennen Sie alle Geräte, einschließlich der angeschlossenen Eingangsgeräte, Schütze und Antriebe vor der Entfernung von Abdeckungen oder Klappen sowie vor der Installation oder Entfernung von Zubehörteilen, Hardware, Kabeln oder Drähten.
- Wenn in angeschlossenen Antrieben oder Schützen gespeicherte Energie vorhanden ist, lassen Sie gemäß den Anweisungen für diese Laufwerke und Schütze nach dem Trennen der Stromversorgung ausreichend Zeit vergehen, damit sich die gespeicherte Energie entladen kann.
- Verwenden Sie stets ein genormtes Spannungsprüfgerät, um sicherzustellen, dass die Spannungsversorgung wirklich abgeschaltet ist.
- Vermeiden Sie es, die Klemmen mit der Hand oder mit Werkzeugen zu berühren, solange die Spannungsversorgung nicht definitiv abgeschaltet ist.
- Befolgen Sie alle Sicherheitsvorschriften und Bestimmungen für elektrische Geräte (z. B. Anlaufsperrung, Erdung der Phasen, Schranken), um die Möglichkeit zu reduzieren, dass im Arbeitsbereich ein Kontakt mit gefährlichen Spannungen stattfindet.
- Entfernen Sie Sperren, Tags, Schranken sowie temporäre Erdungsbänder und ersetzen Sie alle Abdeckungen, Klappen, Zubehörteile, Hardware, Kabel und Drähte und sorgen Sie unbedingt für eine ordnungsgemäße Erdung, bevor Sie die Einheit wieder an die Stromversorgung anschließen.
- Führen Sie umfassende Hardwaretests durch und gehen Sie bei der Inbetriebnahme des Systems sorgfältig vor. Vergewissern Sie sich, dass an den Steuerungsschaltkreisen keine Netzspannung anliegt, bevor Sie die Hardware in Betrieb nehmen.
- Dieses Gerät und jegliche zugehörigen Produkte dürfen nur mit der angegebenen Spannung betrieben werden.

Die Nichtbeachtung dieser Anweisungen führt zu Tod oder schweren Verletzungen.

GEFAHR

VERLUST DER VORGESEHENEN SICHERHEITSFUNKTION

- Installieren Sie das XPSMCM• Modular Safety Controller-System in einem Gehäuse mit einer Schutzart, die mindestens IP 54 entspricht.
- Verwenden Sie stets eine isolierte Spannungsversorgung (PELV), um bei einem Kurzschluss die Versorgung der Steuerungsschaltkreise durch Netzspannung zu verhindern.

Die Nichtbeachtung dieser Anweisungen führt zu Tod oder schweren Verletzungen.

GEFAHR

EXPLOSIONSGEFAHR ODER UNBEABSICHTIGTER GERÄTEBETRIEB

- Der Modular Safety Controller darf ausschließlich an nicht explosionsgefährdeten Standorten installiert und betrieben werden.
- Verwenden Sie das Modular Safety Controller-System nicht für Lebenserhaltungssysteme.

Die Nichtbeachtung dieser Anweisungen führt zu Tod oder schweren Verletzungen.

HINWEIS: Die Beachtung der Grenzwerte für den Betrieb und der Einschaltdauer ist insbesondere bei Geräten, die zur Durchführung von sicherheitsrelevanten Funktionen entwickelt wurden, von großer Bedeutung. Wenn das Modul elektrischen, mechanischen oder Umweltbelastungen ausgesetzt wird, die über die festgelegten Grenzen hinausgehen, darf es nicht verwendet werden.

WARNUNG

UNBEABSICHTIGTER GERÄTEBETRIEB

- Die im vorliegenden Dokument für das Gerät angegebenen Betriebsgrenzwerte dürfen in keinem Fall überschritten werden.
- Jedes Gerät, das nachweislich oder vermutlich Betriebsbedingungen ausgesetzt wurde, die die zutreffenden Betriebsgrenzwerte überschreiten, ist sofort außer Betrieb zu setzen und auszuwechseln.

Die Nichtbeachtung dieser Anweisungen kann Tod, schwere Verletzungen oder Sachschäden zur Folge haben.

Verantwortungsbereich des Benutzers

Die Informationen in der vorliegenden Dokumentation enthalten allgemeine Beschreibungen und/oder technische Leistungsmerkmale der hier erwähnten Produkte. Diese Dokumentation dient keinesfalls als Ersatz für die Ermittlung der Eignung oder Verlässlichkeit dieser Produkte für bestimmte Verwendungsbereiche des Benutzers und darf nicht zu diesem Zweck verwendet werden. Jeder Benutzer, Maschinenbauer oder Systemintegrator ist verpflichtet, angemessene und vollständige Risikoanalysen, Bewertungen und Tests der Produkte im Hinblick auf deren jeweils spezifischen Verwendungszweck vorzunehmen.


Weder Schneider Electric noch deren Tochtergesellschaften oder verbundene Unternehmen sind für einen Missbrauch der Informationen in der vorliegenden Dokumentation verantwortlich oder können diesbezüglich haftbar gemacht werden. Wenn Sie Verbesserungs- oder Ergänzungsvorschläge haben oder Fehler in dieser Veröffentlichung entdeckt haben, benachrichtigen Sie bitte Schneider Electric. Beachten Sie die relevanten Sicherheitsbestimmungen bei der Installation und Verwendung des Geräts. Aus Sicherheitsgründen und um die Übereinstimmung mit dokumentierten Systemdaten besser zu gewährleisten, sollten Reparaturen an Komponenten nur vom Hersteller vorgenommen werden.

Qualifiziertes Personal

Elektrische Geräte dürfen nur von Fachpersonal installiert, betrieben, bedient und gewartet werden. Als qualifiziertes Personal gelten Mitarbeiter, die über Fähigkeiten und Kenntnisse hinsichtlich der Konstruktion und des Betriebs dieser elektrischen Geräte und deren Installation verfügen und eine Schulung zur Erkennung und Vermeidung möglicher Gefahren absolviert haben.

Beschreibung des Baugruppenträgers






Bei dem Anschluss XPSMCMCN0000SG handelt es sich um einen 5-poligen, als Zubehör erhältlichen Steckverbinder zur Baugruppenträgererweiterung, der die Verbindung von Erweiterungsmodulen mit dem Modular Safety Controller ermöglicht. Der XPSMCMCN0000SG kann nur in Verbindung mit dem XPSMCMCP0802• Modular Safety Controller und der zugehörigen Erweiterungsmodule konfiguriert werden.



HINWEIS: Im Lieferumfang des XPSMCMCP0802• Modular Safety Controller ist das Anschlusszubehör für die Baugruppenträgererweiterung nicht enthalten. Dieses Zubehör muss separat bestellt werden. Allerdings wird jedes Eingangs-/Ausgangserweiterungsmodul mit entsprechendem Anschlusszubehör für die Baugruppenträgererweiterung geliefert, mit Ausnahme der Module XPSMCMER0002• und XPSMCMER0004•, für die kein Baugruppenträgeranschluss erforderlich ist.

Anschließen von Modulen

Gehen Sie für den Anschluss des Modular Safety Controller und der Erweiterungsmodule vor wie folgt:

<p>1. Verbinden Sie die gleiche Anzahl Anschlüsse zur Baugruppenträgererweiterung wie zu installierende Module vorhanden sind.</p>	 
<p>2. Befestigen Sie die Anschlüsse an der DIN-Schiene (35 mm) (EN ISO 5022) und verbinden Sie sie zuerst an der oberen Schiene.</p>	  
<p>3. Bringen Sie die Module an der Schiene an, wobei Sie die Kontakte an der Basis des Moduls mit dem entsprechenden Anschluss ausrichten. Drücken Sie vorsichtig auf das Modul, bis es einrastet.</p>	
<p>4. Zum Entfernen eines Moduls drücken Sie den Verriegelungsbügel an der Rückseite des Moduls mit einem Schraubendreher nach unten. Heben Sie das Modul dann an und ziehen Sie es heraus.</p>	

Technische Kenndaten

Spezifische Kenndaten des Anschlusses zur Baugruppenträgererweiterung	
Verbindung mit Erweiterungsmodulen	5-Wege-Baugruppenträgererweiterung
Umgebungstemperatur	-10 bis +55 °C (14 bis 131 °F)
Lagertemperatur	-20 bis +85 °C (-4 bis 185 °F)
Relative Luftfeuchtigkeit	10...95 %
Maximale Betriebshöhe	2000 m (6562 ft)
Abmessungen	36,5 x 29,2 x 20,5 mm (1,44 x 1,15 x 0,8 Zoll.)
Gewicht	5,2 g (0,18 Oz)

Checkliste nach der Installation

Folgendes muss überprüft werden:

Schritt	Aktion
1	Führen Sie einen kompletten Funktionstest des Systems durch (siehe den Abschnitt zur <i>Überprüfung und Validierung</i> im <i>Benutzerhandbuch des Modular Safety Controller</i>).
2	Stellen Sie sicher, dass alle Kabel ordnungsgemäß eingesteckt sind und die Klemmenleisten das richtige Anzugsmoment für Schraubklemmen aufweisen.
3	Überprüfen Sie, ob alle LED-Anzeigen für die verwendeten Ein- und Ausgänge ordnungsgemäß aufleuchten.

Schritt	Aktion
4	Überprüfen Sie die Positionierung und die Funktion sämtlicher Ein- und Ausgangssensoren oder Stellglieder, die mit dem XPSMCM• verwendet werden.
5	Überprüfen Sie die korrekte Befestigung des XPSMCM• an der DIN-Schiene.
6	Überprüfen Sie, ob alle externen Anzeigen (Lampen/Lichtsignale/Alarmtöne) ordnungsgemäß funktionieren.

EG-Konformitätserklärung



EG-KONFORMITÄTserklärung

Kopie des Dokuments Nr.:NHA3417601.00
(Übersetzung aus der Ausgangssprache)

WIR: **Schneider Electric Automation GmbH / Schneiderplatz 1 / Marktheidenfeld 97828, Deutschland**

erklären hiermit, dass die Sicherheitskomponente

MARKENZEICHEN: **SCHNEIDER ELECTRIC**

PRODUKT, TYP: Modular Safety Controller – Kommunikationsmodule, Zubehör

MODELLE: XPSMCMCO0000CO*, XPSMCMCO0000DN*, XPSMCMCO0000EC*, XPSMCMCO0000EI*,
XPSMCMCO0000EI2*, XPSMCMCO0000EM*, XPSMCMCO0000EP*, XPSMCMCO0000MB*,
XPSMCMCO0000PB*, XPSMCMCO0000UB*,
XPSMCMCN0000SG, TSXS CMCN***, TSXESPPM***, TSXESPP3***

SERIENNUMMER: YYXXZZZZ (YY: 10...99, XX: 01...53, ZZZZ: 0001...9999)

FABRIKATIONSdatum: Siehe Gerätetypenschild

allen grundlegenden, in den nachstehenden Richtlinien beschriebenen Sicherheitsanforderungen entspricht.
Darüber hinaus wird die Konformität mit den folgenden harmonisierten europäischen Normen gewährleistet:

RICHTLINIEN:	HARMONISIERTE NORMEN:
RICHTLINIE 2004/108/EG DES EUROPÄISCHEN PARLAMENTS UND DES RATES (EMV) vom 15. Dezember 2004 zur Angleichung der Rechtsvorschriften der Mitgliedstaaten über die elektromagnetische Verträglichkeit und zur Aufhebung der Richtlinie 89/336/EWG	EN 61131-2:2007
RICHTLINIE 2011/65/EG DES EUROPÄISCHEN PARLAMENTS UND DES RATES (RoHS) vom 8. Juni 2011 zur Beschränkung der Verwendung bestimmter gefährlicher Stoffe in Elektro- und Elektronikgeräten	EN 50581:2012

Installation, Wartung und Einsatz der Sicherheitskomponente haben sachgemäß und in Übereinstimmung mit dem vorgesehenen Verwendungszweck, den geltenden Vorschriften und Normen, den Anweisungen des Anbieters und den branchenüblichen Standards zu erfolgen.
Erstes Jahr der Anbringung der CE-Kennzeichnung: 2014

Marktheidenfeld, Deutschland
1. Dezember 2014

i.A. Michael Schweizer
Machine Solutions Certification Manager

Die Original-EG-Konformitätserklärung ist auf unserer Website verfügbar: www.schneider-electric.com