



### Hauptmerkmale

Geräteanwendung	Verteilung
Baureihe	Acti9
Produktname	Acti9 iC60
Produkt- oder Komponententyp	Leitungsschutzschalter
Kurzbezeichnung des Geräts	iC60L
Beschreibung der Pole	1P
Anzahl der geschützten Pole	1
[In] Bemessungsstrom	63 A
Netzwerktyp	DC AC
Auslöser-Technologie	Thermomagnetisch
Kurvenscheibe	C
Ausschaltvermögen	15 KA Icu bei 220 - 240 V AC 50/60 Hz entspricht EN/IEC 60947-2 30 KA Icu bei 100 - 133 V AC 50/60 Hz entspricht EN/IEC 60947-2 70 KA Icu bei 12 - 60 V AC 50/60 Hz entspricht EN/IEC 60947-2 20 KA Icu bei 60 - 72 V DC entspricht EN/IEC 60947-2 25 kA Icu bei 12 - 60 V DC entspricht EN/IEC 60947-2
Nutzungskategorie	Kategorie A entspricht EN 60947-2 Kategorie A entspricht IEC 60947-2
Eignung für Isolation	Ja entspricht EN 60947-2 Ja entspricht IEC 60947-2
Normen	EN 60947-2 IEC 60947-2

### Zusatzmerkmale

Netzwerkfrequenz	50/60 Hz
Magnetische Auslösegrenze	8 x In +/- 20 %
[Ics] Bemessungsbetriebs-Ausschaltvermögen	7,5 KA 50 % entspricht EN 60947-2 - 220 - 240 V AC 50/60 Hz 7,5 KA 50 % entspricht IEC 60947-2 - 220 - 240 V AC 50/60 Hz 35 KA 50 % entspricht EN 60947-2 - 12 - 60 V AC 50/60 Hz 35 KA 50 % entspricht IEC 60947-2 - 12 - 60 V AC 50/60 Hz 15 KA 50 % entspricht IEC 60947-2 - 100 - 133 V AC 50/60 Hz 15 KA 50 % entspricht EN 60947-2 - 100 - 133 V AC 50/60 Hz 20 KA 100 % entspricht EN 60947-2 - 72 V DC 20 KA 100 % entspricht IEC 60947-2 - 72 V DC 25 KA 100 % entspricht EN 60947-2 - 12 - 60 V DC 25 kA 100 % entspricht IEC 60947-2 - 12 - 60 V DC
[Ui] Bemessungs-Isolationsspannung	500 V AC 50/60 Hz entspricht EN 60947-2 500 V AC 50/60 Hz entspricht IEC 60947-2
[Uimp] Bemessungs-Stoßspannungsfestigkeit	6 KV entspricht EN 60947-2 6 kV entspricht IEC 60947-2
Kontaktstellungsanzeige	Ja
Steuerungstyp	Kippschalter
Lokale Signalisierung	Auslöseanzeige
Montagemodus	Fixiert
Montagehalterung	DIN-Schiene
Kompatibilität von Kammschienen und Verteilerblöcken	Oben oder unten: ja

9-mm-Raster	2
Höhe	85 mm
Breite	18 mm
Tiefe	78,5 mm
Produktgewicht	0,215 kg
Farbe	Weiß
Mechanische Lebensdauer	20000 Zyklen
Elektrische Lebensdauer	10000 Zyklen
Anschlüsse - Klemmen	Einzelklemme (oben oder unten) 1...35 mm² fest Einzelklemme (oben oder unten) 1...25 mm² flexibel
Drahtabsolierungslänge	14 mm für oben oder unten Verbindung
[M] Anzugsdrehmoment	3,5 Nm oben oder unten
Erdschlussschutz	Ohne




## Montage

Schutzart (IP)	IP20 entspricht IEC 60529 IP20 entspricht EN 60529
Verschmutzungsgrad	3 entspricht EN 60947-2 3 entspricht IEC 60947-2
Überspannungskategorie	IV
Tropentauglichkeit	2 entspricht IEC 60068-1
Relative Luftfeuchtigkeit	95 % bei 55 °C
Betriebshöhe	0 - 2.000 m
Umgebungstemperatur bei Betrieb	-35...70 °C
Umgebungstemperatur bei Lagerung	-40...85 °C

## Verpackungseinheiten

VPE 1 Art	PCE
VPE 1 Menge	1
VPE 1 Höhe	7,5 cm
VPE 1 Breite	1,7 cm
VPE 1 Länge	9,5 cm
VPE 1 Gewicht	133 g
VPE 2 Art	BB1
VPE 2 Menge	12
VPE 2 Höhe	8,2 cm
VPE 2 Breite	9,7 cm
VPE 2 Länge	22,5 cm
VPE 2 Gewicht	1,656 kg
VPE 3 Art	S03
VPE 3 Menge	132
VPE 3 Höhe	30 cm
VPE 3 Breite	30 cm
VPE 3 Länge	40 cm
VPE 3 Gewicht	18,156 kg

## Nachhaltigkeit

REACH-Verordnung	 <a href="#">REACH-Deklaration</a>
EU-RoHS-Richtlinie	Konform mit Ausnahmen
RoHS-Richtlinie für China	 <a href="#">RoHS-Erklärung Für China</a>
Umweltproduktdeklaration	 <a href="#">Produktumweltprofil</a>
Kreislaufwirtschafts-Profil	Keine besonderen Recycling-Verfahren erforderlich
WEEE	Das Produkt muss entsprechend bestimmter Hinweise auf Märkten der Europäischen Union entsorgt werden und darf nicht in Haushaltsabfälle gelangen.

## Vertragliche Gewährleistung

Garantie	18 months
----------	-----------