IC-Sockel, Carrier

Serie 001



Raster (mm)	2,54
Steckbar mit (von, bis)	ø 0,40-0,56
	▯ 0,25x0,45
Polzahl	32
Buchse / Stift	Buchse
Material Kontakt	Kupferlegierung
Veredelung Kontakt	Sn
Isoliermaterial	Hochtemp. Thermoplast UL94V-0
Bemessungsstrom IEC	3,0 A
Nennspannung	150 V RMS / V DC
Durchschlagspannung	1000 V RMS für 1 Minute
Betriebstemperatur	-55°C bis +125°C
Max.-Prozesstemperatur	260°C für 10 Sekunden
Ausrichtung zu PCB	Vertikal
Kontaktreihen	2
Reihenabstand (Code)	600 mil
Isolierkörpertype	Mit Mittelsteg
Kontakttyp	Standard B

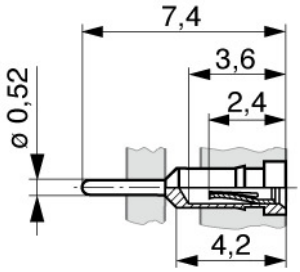

Veredelung Kontakfeder	Au
Montagekappen	Ohne Bestückungshilfe
Reihenabstand (mm)	15,24
Material Kontaktfeder	Berylium Kupfer
Kontaktausführung	Gedreht
Sockellayout	DIL (Dual-in-line)
Typ	IC Sockel
Verpackung	Stange
A	40,60
B	17,70

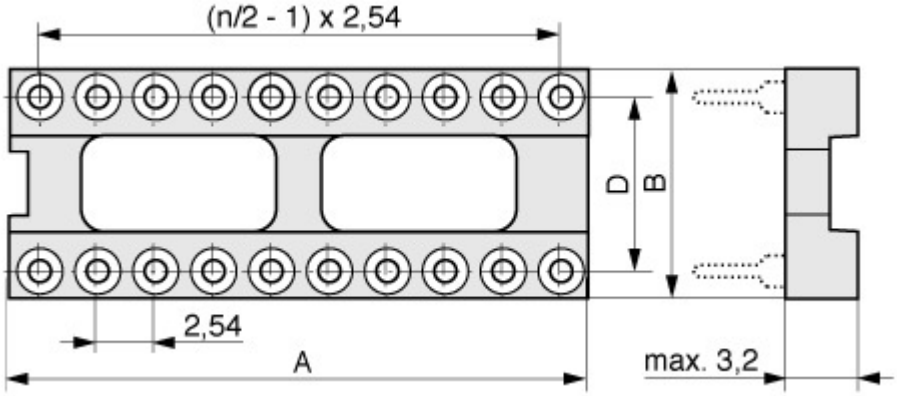

Artikelnummer: **001-2-032-6-B1STF-XT0**

binder mpe GmbH
Schäfflerstraße 13
87629 Füssen/Germany

Telefon: +49 (0) 83 62 / 91 56-0
E-Mail: info@mpe-connector.de