ANSMANN

Bedienungsanleitung
User Manual
WL1200R Sensor

Art.-Nr./Part No. 1600-0564

DE | EN | FR | ES | PT | SV | IT | NL
DK | FI | NO | PL | CZ | RU | HU



1

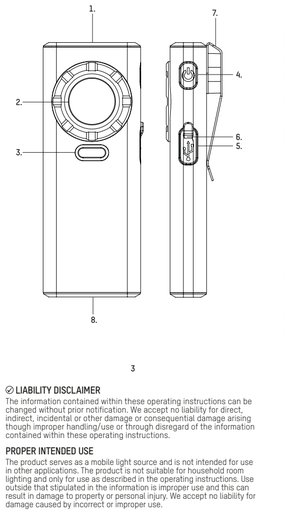

2



3

DE

⊘ ALLGEMEINE INFO / VORWORT
Bitte alle Teile auspacken und auf Vollständigkeit und Beschädigungen prüfen. Bei Beschädigungen das Produkt nicht in Betrieb nehmen. Hierzu an den autorisierten Fachhandel oder an die Serviceadresse des Herstellers wenden.
Diese Bedienungsanleitung enthält wichtige Informationen zur Benutzung und Inbetriebnahme dieses Produktes, im weiteren Text nur Leuchte bzw. Produkt genannt.
Vor Inbetriebnahme des Produkts die komplette Bedienungsanleitung sorgfältig durchlesen. Betriebsanleitung für späteren Gebrauch oder für Nachbesitzer aufbewahren.
Bei Nichtbeachtung der Bedienungsanleitung und der Sicherheitshinweise können Schäden am Produkt und Gefahren (Verletzungen) für den Bediener und andere Personen entstehen.
Die Bedienungsanleitung bezieht sich auf gültige Normen und Regeln der Europäischen Union. Hierzu bitte auch die im Ausland landesspezifischen Gesetze und Richtlinien beachten.

SICHERHEIT - HINWEISERKLÄRUNG
Bitte folgende Zeichen und Wörter beachten, welche in der Bedienungsanleitung, auf dem Produkt und auf der Verpackung verwendet werden:

ⓘ = **Information** | Nützliche Zusatz-Informationen zum Produkt
⊘ = **Hinweis** | Dieser Hinweis warnt vor möglichen Schäden aller Art
⚠ = **Vorsicht** | Achtung - Gefährdung kann zu Verletzungen führen
▲ = **Warnung** | Achtung – Gefährdung! Kann zu schweren Verletzungen oder zum Tod führen

⊘ HAFTUNGSAUSSCHLÜSSE
Die in dieser Bedienungsanleitung enthaltenen Informationen können ohne Vorankündigung geändert werden. Wir übernehmen keine Haftung für direkte, indirekte, zufällige oder sonstige Schäden oder Folgeschäden, die durch unsachgemäße Handhabung/falscher Verwendung oder durch Missachtung der in dieser Bedienungsanleitung enthaltenen Informationen entstehen.

BESTIMMUNGSGEMÄSSER GEBRAUCH
Das Produkt dient als mobile Lichtquelle und ist nicht zur Verwendung in anderen Anwendungen bestimmt. Das Produkt ist nicht für die Raumbeleuchtung im Haushalt geeignet und nur zur Verwendung wie in der Gebrauchsanleitung beschrieben. Eine Anwendung außerhalb dieser Information gilt nicht als bestimmungsgemäß, dies kann Sachschäden oder Personenschäden verursachen. Wir übernehmen keine Haftung für Schäden, die durch falschen bzw. nicht bestimmungsgemäßen Gebrauch entstanden sind.

▲ ALLGEMEINE SICHERHEITSHINWEISE
Dieses Produkt kann von Kindern ab 8 Jahren und von Personen mit eingeschränkten körperlichen, sensorischen oder geistigen Fähigkeiten oder mangelnder Erfahrung und mangelndem Wissen verwendet werden, wenn sie über die sichere Verwendung des Produkts unterwiesen wurden und die Gefahren kennen. Kinder dürfen nicht mit dem Produkt spielen. Reinigung und Pflege dürfen nicht von Kindern ohne Aufsicht durchgeführt werden.
Kinder vom Produkt und der Verpackung fernhalten. Das Produkt ist kein Spielzeug. Kinder sollten beaufsichtigt werden, um sicherzustellen, dass sie nicht mit dem Produkt bzw. der Verpackung spielen.

4

Use the product exclusively with the accessories included with it.
Never try to open, crush or heat a standard/rechargeable battery or set it on fire. Do not throw into a fire.
⌂ The product may only be charged in closed, dry and spacious rooms, away from combustible materials and liquids. Disregard can result in burns and fires.
Leaking battery fluid can cause irritation if it comes into contact with the skin. Immediately rinse affected areas with fresh water and then seek medical attention.
Do not short-circuit connection terminals or batteries.

▲ DANGER OF FIRE AND EXPLOSION
Do not use while still in the packaging.
Do not cover the product - risk of fire.
Never expose the product to extreme conditions, such as extreme heat/cold etc.

5

Do not use in the rain or in damp areas.

⊘ GENERAL INFORMATION
- Do not throw or drop
- The LED cover cannot be replaced. If the cover is damaged, the product must be disposed of.
- The LED light source cannot be replaced. If the LED has reached the end of its service life, the complete lamp must be replaced.
- Do not open or modify the product! Repair work shall only be carried out by the manufacturer or by a service technician appointed by the manufacturer or by a similarly qualified person.
- Disconnect the device from the power supply only by pulling on the plug or plug housing, never on the cable.
- Information for the light and mains adapter as well as mains voltage on the socket must match with the type plate.
- The lamp shall not be placed face-down or allowed to topple face-down.

⊘ RECHARGEABLE BATTERY PACK
The product contains a non-replaceable, rechargeable battery pack. If the rechargeable battery pack is empty, recharge it immediately. Once fully charged, remove from the charger.
In the event of liquid leaking from the power source, remove this with protective gloves and a dry cloth.
Charge your rechargeable battery at least once every 3 months in order to maintain its service life.
Do not open the rechargeable battery! There is a risk of a short circuit. If the rechargeable battery is opened, all warranty claims are void.

▲ **ATTENTION: Charging the light on a fireproof surface and only under the supervision of an adult!**

⊘ CARE AND MAINTENANCE
If the product is not going to be used, charge the rechargeable battery pack before storage in order to prevent deep discharge. Repeat this process every six months.

⊘ ENVIRONMENTAL INFORMATION I DISPOSAL
Dispose of packaging after sorting by material type. Cardboard and cardboard to the waste paper, film to the recycling collection.
Dispose of the unusable product in accordance with legal provisions. The „waste bin" symbol indicates that, in the EU, it is not permitted to dispose of electrical equipment in household waste. Use the return and collection systems in your area or contact the dealer from whom you purchased the product.
For disposal, pass the product on to a specialist disposal point for old equipment. Do not dispose of the device with household waste!
Always dispose of used batteries & rechargeable batteries in accordance with the local regulations and requirements.
In this way you will fulfil your legal obligations and contribute to environmental protection.

Batteries containing lithium
For lithium-containing batteries and rechargeable batteries, tape off the terminals before disposal to avoid an external short circuit. A short circuit can lead to a fire or explosion.
Only dispose of primary (disposable) batteries and rechargeable batteries in discharged condition.
Do not dispose of primary (disposable) batteries and rechargeable batteries with the household waste. Consumers are legally obliged to dispose of primary (disposable) batteries and rechargeable batteries separately.
Primary (disposable) batteries and rechargeable batteries can be handed in free of charge at a collection point in your municipality/district or in shops so that they can be disposed of in an environmentally friendly way and valuable raw materials can be recovered. Improper disposal may result in toxic substances being released into the environment, which may have harmful effects on humans, animals and plants.

ⓘ PRODUCT DESCRIPTION
1. Top LED
2. Main light
3. Distance sensor
4. On/off button
5. Charge socket with rubber cover
6. LED display
7. Mounting clip with integrated magnet
8. Mounting magnet

ⓘ FIRST USE
Charge rechargeable battery pack fully before first use.

6

7

8

⊘ WIEDERAUFLADBARER AKKUPACK
Das Produkt enthält einen nicht austauschbaren Akkupack, bei leerem Akku diesen umgehend wieder aufladen.
Nach vollständiger Aufladung von der Aufladung trennen.
Im Falle eines Auslaufens der Energiequelle die Flüssigkeit mit Schutzhandschuhen und einem trockenen Tuch entfernen.
Laden Sie Ihren Akku mindestens alle 3 Monate auf, um die Lebensdauer zu erhalten.
Öffnen Sie den Akku nicht! Es besteht die Gefahr eines Kurzschlusses. Bei geöffnetem Akku entfällt jeglicher Garantieanspruch.

▲ **ACHTUNG: Die Leuchte auf feuerfester Unterlage und nur unter ständiger Aufsicht eines Erwachsenen aufladen!**

⊘ PFLEGE UND WARTUNG
Wenn das Produkt nicht verwendet wird, vor Lagerung den Akkupack aufladen, um eine Tiefentladung zu vermeiden. Diesen Vorgang halbjährlich wiederholen.

⊘ UMWELTHINWEISE I ENTSORGUNG
Die Verpackung sortenrein entsorgen. Pappe und Karton zum Altpapier, Folie in die Wertstoff-Sammlung.
Das unbrauchbare Produkt gemäß den gesetzlichen Bestimmungen entsorgen. Die Kennzeichnung „Mülltonne" weist darauf hin, dass Elektrogeräte in der EU nicht mit dem normalen Haushaltsmüll entsorgt werden dürfen. Rückgabe- und Sammelsysteme in Ihrer Gemeinde verwenden oder an den Händler werden, bei dem das Produkt gekauft wurde.
Produkt zur Entsorgung an einer speziellen Entsorgungsstelle für Altgeräte abgeben. Das Produkt nicht in den Hausmüll werfen.
In Elektrogeräten enthaltene Batterien und Akkus müssen nach Möglichkeit getrennt von ihnen entsorgt werden.
Gebrauchte Batterien/Akkus immer in Übereinstimmung mit den örtlichen Gesetzen oder Anforderungen entsorgen.
Bei einer unsachgemäßen Entsorgung können giftige Inhaltsstoffe in die Umwelt gelangen, die gesundheitsschädigende Wirkungen auf Menschen, Tiere und Pflanzen haben.
Damit erfüllen Sie Ihre gesetzlichen Pflichten und leisten Ihren Beitrag zum Umweltschutz.

Lithiumhaltige Batterien und Akkus
Kleben Sie bei lithiumhaltigen Batterien und Akkus vor der Entsorgung die Pole ab, um einen äußeren Kurzschluss zu vermeiden. Ein Kurzschluss kann zu einem Brand oder einer Explosion führen.
Geben Sie Batterien und Akkus nur in entladenem Zustand ab.
Batterien und Akkus dürfen nicht zusammen mit dem Hausmüll entsorgt werden. Verbraucher sind gesetzlich verpflichtet, Batterien und Akkus einer getrennten Sammlung zuzuführen.
Batterien und Akkus können unentgeltlich bei einer Sammelstelle Ihrer Gemeinde/Ihres Stadtteils oder im Handel abgegeben werden, damit sie einer umweltschonenden Entsorgung sowie einer Wiedergewinnung von wertvollen Rohstoffen zugeführt werden können. Bei einer unsachgemäßen Entsorgung können giftige Inhaltsstoffe in die Umwelt gelangen, die gesundheitsschädigende Wirkungen auf Menschen, Tiere und Pflanzen haben.

ⓘ PRODUKTBESCHREIBUNG
1. Top-LED
2. Hauptlicht
3. Distanz-Sensor
4. Ein-/Aus-Taster
5. Ladebuchse mit Gummiabdeckung
6. LED-Anzeige
7. Halteclip mit integriertem Magnet
8. Haltemagnet

ⓘ INBETRIEBNAHME
Vor erstmaliger Benutzung Akkupack vollständig aufladen.

An- und Ausschalten:
Durch kurzes Drücken des Ein-/Aus-Tasters.

Stufenloses Dimmen:
Durch langes Drücken des Tasters.

Distanz-Sensor-Funktion:
Bei Abstand von ≤ 2cm zu einem Gegenstand schaltet sich die Leuchte automatisch ab und wechselt in den Bereitschaftszustand. Sobald sich die Distanz wieder erhöht, schaltet sich die Leuchte wieder automatisch ein.

Abstand-Warnfunktion:
Wird ein Mindestabstand von 15 cm zu beleuchteten Gegenständen längere Zeit nicht eingehalten, signalisiert die Leuchte das durch eine blinkende LED-Einheit. Sobald der Abstand vergrößert wird, schaltet die Leuchte wieder in den Normalbetrieb um.

Niedrige Akkukapazitäts-Warnung:
≤ 5 %: Haupt-LED blinkt 3x
≤ 1 %: Haupt-LED blinkt 3x, Leuchte schaltet automatisch aus, unmittelbar Leuchte aufladen

Ladezustandsanzeige:
› LED leuchtet rot - Ladevorgang
› LED leuchtet grün - Akku vollgeladen

CE Das Produkt entspricht den Anforderungen der EU Richtlinien.
Technische Änderungen vorbehalten. Für Druckfehler übernehmen wir keine Haftung.

EN

⊘ ALLGEMEINE INFO / VORWORT
Please unpack all parts and check that everything is present and undamaged. Do not use the product if damaged. In this case, contact your local authorised specialist or the service address of the manufacturer.
These operating instructions contain important information for the first use and normal operation of this product, referred to in the following text simply as lamp or product.
Read through the complete operating instructions carefully before using the product for the first time. Keep these operating instructions for future use or for future users' reference.
Failure to follow the operating instructions and safety instructions may result in damage to the product and hazards (injuries) for the operator and other persons.
The operating instructions refer to applicable standards and regulations of the European Union. Please also adhere to the laws and guidelines specific to your country.

SAFETY - EXPLANATION OF NOTES
Please take note of the following symbols and words used in the operating instructions, on the product and on the packaging:

ⓘ = **Information** | Useful additional information about the product
⊘ = **Note** | The note warns you of possible damage of all kinds
⚠ = **Caution** | Attention - Hazard can lead to injuries
▲ = **Warning** | Attention – Danger! May result in serious injury or death

⊘ LIABILITY DISCLAIMER
The information contained within these operating instructions can be changed without prior notification. We accept no liability for direct, indirect, incidental or other damage or consequential damage arising though improper handling/use or through disregard of the information contained within these operating instructions.

PROPER INTENDED USE
The product serves as a mobile light source and is not intended for use in other applications. The product is not suitable for household room lighting and only for use as described in the operating instructions. Use outside that stipulated in the information is improper use and this can result in damage to property or personal injury. We accept no liability for damage caused by incorrect or improper use.

▲ GENERAL SAFETY INSTRUCTIONS
This product may be used by children from the age of 8 and by persons with reduced physical, sensory or mental abilities or lack of experience and knowledge, if they have been instructed on the safe use of the product and are aware of the hazards. Children are not permitted to play with the product. Children are not permitted to carry out cleaning or care without supervision.
Keep the product and the packaging away from children. This product is not a toy. Children should be supervised in order to ensure that they do not play with the product or packaging.
Avoid eye injuries - Never look directly into the beam of light or shine it into other people's faces. If this occurs for too long, the blue light portion of the beam can cause retinal damage.
Never touch a device that is connected to the mains with wet hands, or if it has fallen into water. In this case, first switch off the house circuit breaker and then pull out the mains plug.
Do not expose to potentially explosive environments where there are flamm-able liquids, dusts or gases.
Never submerge the product in water or other liquids.
Use only an easily accessible mains socket so that the product can be quickly disconnected from the mains in the event of a fault.
All illuminated objects must be at least 15cm away from the lamp.

9

10

11

12

13

14

15

16

17

en cas de non-respect du mode d'emploi et des consignes de sécurité. Le mode d'emploi se réfère aux normes et réglementations en vigueur dans l'Union européenne. Respectez à ce propos également les législations et directives spécifiques à l'étranger.

SÉCURITÉ - EXPLICATION DES SYMBOLES
Veuillez respecter les symboles et mots de signalisation suivants qui sont utilisés dans le mode d'emploi, sur le produit et sur l'emballage :

ⓘ = **Information** | Informations supplémentaires utiles sur le produit
⊘ = **Remarque** | Cette remarque avertit contre des dommages possibles de tout type
⚠ = **Prudence** | Attention - le risque peut entraîner des blessures
▲ = **Avertissement** | Attention – danger ! Peut entraîner des blessures graves, voire la mort

⊘ EXCLUSIONS DE RESPONSABILITÉ
Les informations données dans le mode d'emploi peuvent être modifiées sans notification préalable. Nous n'endossons aucune responsabilité pour les dommages ou dommages conséquents directs, indirects, accidentels ou autre causés par la manipulation inappropriée / l'utilisation incorrecte ou par le non-respect des informations fournies dans ce mode d'emploi.

UTILISATION CONFORME AUX PRESCRIPTIONS
Le produit sert de source lumineuse mobile et n'est pas conçu pour d'autres applications. Le produit n'est pas conçu pour l'éclairage ambiant à la maison et uniquement pour une utilisation telle que décrite dans le mode d'emploi. Une utilisation en dehors de ces informations est considérée comme non conforme, cela peut entraîner des dommages matériels ou des blessures sur les personnes. Nous n'endossons aucune responsabilité pour les dommages qui résultent d'une utilisation incorrecte ou d'une utilisation non conforme aux prescriptions.

▲ CONSIGNES DE SÉCURITÉ GÉNÉRALES
Ce produit peut être utilisé par des enfants à partir de 8 ans et par des personnes avec des capacités physiques, sensorielles ou intellectuelles limitées ou avec un manque d'expérience et de connaissances si elles sont surveillées ou si elles ont été instruites concernant l'utilisation de sécurité du produit et si elles connaissent les dangers. Les enfants ne doivent pas jouer avec le produit. Le nettoyage et l'entretien ne doivent pas être effectués par des enfants sans surveillance.
Tenez les enfants éloignés du produit et de l'emballage. Le produit n'est pas un jouet. Les enfants devraient être surveillés afin de s'assurer qu'ils ne jouent pas avec le produit ou l'emballage.
Éviter les lésions oculaires – Ne jamais regarder directement dans le faisceau lumineux ou ne jamais éclairer des personnes dans le visage. Si cela se produit de manière prolongée, la part de lumière bleue peut causer un risque pour la rétine.
Ne jamais toucher un appareil raccordé au réseau électrique avec les mains mouillées ou si l'appareil est tombé dans l'eau. Dans ce cas, couper tout d'abord le disjoncteur de la maison, puis débrancher la fiche secteur.
Ne jamais utiliser dans un environnement explosible où se trouvent des liquides inflammables, de la poussière ou des gaz.
Ne jamais plonger le produit dans l'eau ou dans un autre liquide.
Toujours utiliser une prise bien accessible afin de pouvoir débrancher le produit du réseau électrique en cas de défaut.
Tous les objets éclairés doivent être à une distance d'au moins 15 cm de la lampe.
N'utiliser le produit qu'avec les accessoires compris dans l'étendue de la livraison.
Ne jamais tenter d'ouvrir, d'écraser, de chauffer ou de mettre en feu une pile / un accu. Ne pas jeter au feu.
⌂ Ne charger le produit que dans des pièces fermées, au sec et vastes, à l'abri de matériaux et de liquides inflammables.
Le non-respect peut entraîner des brûlures et des incendies.
Les fuites de piles / les liquides dans les accus peuvent entraîner des brûlures chimiques en cas de contact avec des parties du corps. En cas de contact, rincer immédiatement les emplacements concernés avec de l'eau fraîche et contacter immédiatement médecin.
Ne pas court-circuiter les broches de raccordement et les piles.

▲ RISQUE D'INCENDIE ET D'EXPLOSION
Ne pas utiliser dans l'emballage.
Ne pas couvrir le produit - risque d'incendie.
Ne jamais exposer le produit à des sollicitations extrêmes, par ex. chaleur, froid extrême, etc.).
Ne pas utiliser sous la pluie ou dans des pièces humides.

⊘ REMARQUES GÉNÉRALES
- Ne pas jeter ou laisser tomber
- Le couvercle de la LED ne peut pas être remplacé. Si le couvercle est endommagé, le produit doit être éliminé.
- La source lumineuse LED ne peut pas être remplacée. À la fin de la durée de vie de la LED, vous devez remplacer toute la lampe.
- Ne pas ouvrir ou modifier le produit ! Les travaux de réparation ne doivent être effectués que par le fabricant ou par un technicien de service chargé de ce travail par le fabricant ou par une personne qualifiée de manière similaire !
- Pour la coupure de l'appareil de l'alimentation électrique, toujours tirer sur la fiche du connecteur et jamais sur le câble.
- Les indications concernant la lampe et l'alimentation ainsi que la tension de réseau sur la prise doivent correspondre à la plaque signalétique.
- La lampe ne doit pas être posée sur le côté de la source lumineuse ou tomber de ce côté.

⊘ BLOC D'ACCU RECHARGEABLE
Le produit contient un bloc d'accu non remplaçable, en cas d'accu vide celui-ci doit être rechargé immédiatement.
Une fois le chargement complet, arrêter le chargement.
En cas de fuite de la source d'énergie, éliminer le liquide avec des gants de protection et un chiffon sec.
Recharger la lampe sur un support réfractaire et uniquement sous la surveillance permanente d'un adulte!
Chargez votre batterie au moins tous les 3 mois afin de préserver sa durée de vie.
N'ouvrez pas la batterie ! Il existe un risque de court-circuit. Tout droit à des prestations de garantie devient invalide en cas d'ouverture de la batterie.

⊘ ENTRETIEN ET MAINTENANCE
Si le produit n'est pas utilisé, charger le bloc d'accu avant de l'entreposer afin d'éviter une décharge profonde. Répéter cette opération tous les semestres.

⊘ REMARQUE CONCERNANT L'ENVIRONNEMENT ÉLIMINATION
Éliminez l'emballage par type. Mettez le papier et le carton avec les déchets de papier et le film avec les matières recyclables.
Éliminez le produit inutilisable conformément aux dispositions légales. Le marquage avec la « poubelle » indique que dans l'UE, les appareils électriques ne doivent pas être éliminés avec les déchets domestiques normaux. Utilisez les systèmes de reprise et de collecte de votre commune ou adressez-vous au revendeur auprès de qui l'appareil a été acheté.
Transmettez le produit à un point de collecte spécial pour appareils usagés en vue de son élimination. Ne jetez pas le produit avec les ordures ménagères.
Éliminez toujours les piles / batteries usées conformément aux lois ou exigences locales.
Vous vous acquittez ainsi de vos obligations légales et contribuez à la protection de l'environnement.

Piles et accus contenant du lithium
Pour les piles au lithium et les batteries rechargeables, fixez les bornes avec du ruban adhésif avant de les mettre au rebut afin d'éviter un court-circuit externe. Un court-circuit peut entraîner un incendie ou une explosion.
Ne déposez les piles et les accus qu'à l'état déchargé.
Les piles et les accus ne doivent pas être jetés avec les ordures ménagères. Les consommateurs sont légalement tenus de remettre les piles et les accus à une collecte séparée.
Les piles et les accus peuvent être déposés gratuitement dans un point de collecte de votre commune/quartier ou dans le commerce, afin qu'ils puissent être éliminés de manière respectueuse de l'environnement et que des matières premières précieuses puissent être récupérées. En cas d'élimination incorrecte, des composants toxiques ayant des effets nocifs pour la santé des personnes, pour les animaux et pour les plantes, peuvent parvenir dans l'environnement.

⊘ DESCRIPTION DU PRODUIT
1. LED supérieure
2. Lumière principale
3. Capteur de distance
4. Bouton de marche / arrêt
5. Douille de chargement avec capuchon en caoutchouc
6. Affichage LED
7. Clip de maintien avec aimant intégré
8. Aimant de maintien

⊘ MISE EN SERVICE
Charger entièrement le bloc d'accu avant la première utilisation

Allumer et éteindre l'appareil :
En appuyant brièvement sur le bouton d'allumage/extinction.

Variation continue de l'intensité lumineuse :
En appuyant longuement sur le bouton.

Fonction de capteur de distance :
Lorsque la distance avec un objet est ≤ 2cm, la lampe s'éteint automatiquement et passe en mode veille. Dès que la distance augmente à nouveau, la lampe s'allume à nouveau automatiquement.

Fonction d'avertissement de distance :
Si une distance minimale de 15 cm par rapport à des objets éclairés n'est pas respectée pendant une période prolongée, la lampe le signale par le clignotement d'une unité LED. Dès que la distance augmente, la lampe repasse en mode de fonctionnement normal.

Avertissement de faible capacité de l'accu :
≤ 5 % : la LED principale clignote 3 fois
≤ 1 % : la LED principale clignote 3 fois, la lampe s'éteint automatiquement, recharger immédiatement la lampe

Affichage de l'état de charge :
› LED rouge allumée - charge en cours
› LED verte allumée - accu entièrement chargé.

CE Le produit est conforme aux exigences des directives européennes.
Sous réserve de modifications techniques. Nous n'endossons aucune responsabilité pour les erreurs d'impression.

ES

⊘ INFORMACIONES GENERALES / PRÓLOGO
Por favor, desembale todas las piezas y compruebe su integridad y que no estén dañadas. En caso de darse daños no ponga en funcionamiento el producto. Póngase en contacto con un comercio especializado autorizado o diríjase a la dirección de servicio del fabricante
Estas instrucciones de servicio contienen informaciones importantes relativas al empleo y al servicio de este producto que, en adelante, se denominará simplemente „lámpara" o „producto".
Antes de la puesta en servicio del producto lea íntegramente y a fondo las instrucciones de servicio. Guarde las instrucciones de servicio para usos posteriores o para el siguiente propietario.
En caso de no observarse las instrucciones de servicio y las indicaciones de seguridad podrían darse daños en el producto y correrse peligros (heridas) que afectarían al usuario y otras personas.
Las instrucciones de servicio son relativas a las normas y reglas vigentes en la Unión Europea. A este respecto sírvase observar las leyes y directivas específicas de los países extranjeros.

SEGURIDAD - DECLARACIÓN DE INDICACIÓN
Por favor, observe las siguientes señales y palabras que se emplearán en las instrucciones de servicio, en el producto y en el embalaje:

ⓘ = **Información** | Informaciones prácticas adicionales sobre el producto
⊘ = **Indicación** | Esta indicación avisa de posibles daños de todo tipo
⚠ = **Cuidado** | Atención - peligro de sufrir lesiones
▲ = **Aviso** | Atención, peligro! Puede tener como consecuencia heridas graves o la muerte

⊘ EXCLUSIÓN DE RESPONSABILIDAD
Las informaciones contenidas en este manual de instrucciones se pueden modificar sin aviso previo. No aceptamos ninguna responsabilidad por los daños directos, indirectos, casuales o de otro tipo ni por los daños resultantes que se originen por una manipulación inapropiada o errónea o por no tener en cuenta las informaciones contenidas en estas instrucciones de servicio.

USO PRESCRITO
El producto se ha concebido como fuente de luz móvil y no está destinado a otras aplicaciones. El producto no es adecuado para iluminar ambientes domésticos y debe utilizarse como se describe en las instrucciones de uso. Un uso diferente a lo indicado será considerado como no conforme a lo previsto y puede ocasionar daños materiales o lesiones personales. No asumimos ningún tipo de responsabilidad por los daños causados debido al uso incorrecto o no conforme a lo previsto.

▲ INDICACIONES DE SEGURIDAD GENERALES
Este producto puede ser utilizado por niños a partir de 8 años y por personas con capacidades físicas, sensoriales o mentales reducidas o con falta de experiencia si se les informa de su empleo seguro y conocen sus peligros. Los niños no deben jugar con el producto. La limpieza y los cuidados no deben correr a cargo de los niños sin vigilancia.
Mantenga a los niños alejados del producto y de su embalaje. El producto no es un juguete. Los niños deben estar vigilados para garantizarse que no jueguen con el producto o el embalaje.
Evitar las heridas de los ojos; no mirar directamente en el haz de luz ni alumbrar
Augenverletzungen vermeiden - nie direkt in den Lichtstrahl schauen oder anderen Personen ins Gesicht leuchten. Geschieht dies zu lange, kann durch Blaulichtanteile eine Netzhautgefährdung auftreten.
Niemals an ein an das Stromnetz angeschlossenes Gerät mit nassen Händen fassen oder wenn dieses ins Wasser gefallen ist. In diesem Fall erst die Haussicherung abschalten und anschließend den Netzstecker ziehen.
Niemals in explosingsgefährdeter Umgebung einsetzen, in welcher sich brennbare Flüssigkeiten, Staub oder Gase befinden.
Produkt niemals in Wasser oder andere Flüssigkeiten tauchen.
Anschlussleitung nicht knicken, spannen oder in Kontakt mit scharfen Gegenständen, Chemikalien oder Lösungsmittel bringen.
Nur eine gut zugängliche Steckdose benutzen, damit das Produkt bei einem Störfall schnell vom Stromnetz getrennt werden kann.
Alle angeleuchteten Gegenstände müssen mindestens 15cm von der Leuchte entfernt sein.
Produkt ausschließlich mit dem im Lieferumfang enthaltenen Zubehör verwenden.
Niemals versuchen, eine Batterie/Akku zu öffnen, zu quetschen, zu erhitzen oder in Brand zu setzen. Nicht ins Feuer werfen.
⌂ Das Produkt darf nur in geschlossenen, trockenen und weiträumigen Räumen geladen werden, entfernt von brennbaren Materialen und Flüssigkeiten. Nichtbefolgung kann zu Verbrennungen und Bränden führen.
Auslaufende Batterie-/Akkuflüssigkeit kann bei Berührung mit Körperteilen zu Verätzungen führen. Bei Kontakt die betroffenen Stellen sofort mit frischem Wasser ausspülen und umgehend Arzt kontaktieren.
Anschlussklemmen und Batterien nicht kurzschließen.

▲ GEFAHR VOR BRAND UND EXPLOSION
Nicht in der Verpackung benutzen.
Produkt nicht abdecken - Brandgefahr.
Das Produkt niemals extremen Belastungen wie z.B. extreme Hitze, Kälte, Feuer usw. aussetzen.
Nicht im Regen oder Feuchträumen verwenden.

⊘ ALLGEMEINE HINWEISE
- Nicht werfen oder fallen lassen
- Die LED-Abdeckung ist nicht austauschbar. Bei beschädigter Abdeckung muss das Produkt entsorgt werden.
- Die LED-Lichtquelle ist nicht austauschbar. Wenn die Lebensdauer der LED endet, muss die komplette Leuchte ersetzt werden.
- Produkt nicht öffnen oder modifizieren! Instandsetzungsarbeiten dürfen nur vom Hersteller oder einem vom ihm beauftragten Servicetechniker oder einer vergleichbar qualifizierten Person durchgeführt werden.
- Das Trennen des Gerätes von der Stromversorgung nur durch Ziehen am Stecker oder Steckergehäuse, nie am Kabel.
- Angaben für Leuchte und Netzteil sowie Netzspannung an der Steckdose müssen mit dem Typenschild übereinstimmen.
- Die Leuchte darf nicht auf die Seite der Lichtquelle gelegt werden oder auf diese Seite umfallen.

Switching on and off:
By briefly pressing the On/Off button.

Stepless dimming:
By pressing and holding the button.

Distance sensor function:
At a distance of ≤ 2 cm from an object, the light switches off automatically and switches to standby mode. As soon as the distance increases again, the light switches on again automatically.

Distance warning function:
If a minimum distance of 15 cm to illuminated objects is not maintained for a longer period of time, the light signals this by a flashing LED unit. As soon as the distance is increased, the light switches back to normal operation.

Low battery warning:
≤ 5%: Main LED flashes 3x
≤ 1% Main LED flashes 3x, light switches off automatically. Charge light immediately

Charge indicator:
› LED illuminates red = Charging
› LED illuminates green = Rechargeable battery fully charged

CE The product complies with the requirements from the EU directives.
Subject to technical changes. We assume no liability for printing errors.

FR

⊘ INFORMATIONS GÉNÉRALES / AVANT-PROPOS
Veuillez déballer toutes les pièces et contrôler leur intégralité ainsi que la présence de dommages. En cas de dommages, ne pas mettre en marche le produit. Adressez-vous dans ce cas au magasin autorisé ou à l'adresse de service du fabricant.
Ce mode d'emploi contient des informations importantes sur l'utilisation et la mise en service de ce produit, ci-après appelé lampe ou produit.
Avant la mise en service du produit, lisez attentivement le manuel d'utilisation complet. Conservez ce mode d'emploi en vue d'une utilisation ultérieure ou pour le prochain propriétaire du produit.
Des dommages peuvent être causés sur le produit et des risques (blessures) peuvent apparaître pour l'utilisateur et d'autres personnes ayant des effets nocifs pour la santé des personnes, pour les animaux et pour les plantes, peuvent parvenir dans l'environnement.

⊘ DESCRIPTION DU PRODUIT
1. LED supérieure
2. Lumière principale
3. Capteur de distance
4. Bouton de marche / arrêt
5. Douille de chargement avec capuchon en caoutchouc
6. Affichage LED
7. Clip de maintien avec aimant intégré
8. Aimant de maintien

⊘ MISE EN SERVICE
Charger entièrement le bloc d'accu avant la première utilisation

Allumer et éteindre l'appareil :
En appuyant brièvement sur le bouton d'allumage/extinction.

Variation continue de l'intensité lumineuse :
En appuyant longuement sur le bouton.

Fonction de capteur de distance :
Lorsque la distance avec un objet est ≤ 2cm, la lampe s'éteint automatiquement et passe en mode veille. Dès que la distance augmente à nouveau, la lampe s'allume à nouveau automatiquement.

Fonction d'avertissement de distance :
Si une distance minimale de 15 cm par rapport à des objets éclairés n'est pas respectée pendant une période prolongée, la lampe le signale par le clignotement d'une unité LED. Dès que la distance augmente, la lampe repasse en mode de fonctionnement normal.

Avertissement de faible capacité de l'accu :
≤ 5 % : la LED principale clignote 3 fois
≤ 1 % : la LED principale clignote 3 fois, la lampe s'éteint automatiquement, recharger immédiatement la lampe

Affichage de l'état de charge :
› LED rouge allumée - charge en cours
› LED verte allumée - accu entièrement chargé.

CE Le produit est conforme aux exigences des directives européennes.
Sous réserve de modifications techniques. Nous n'endossons aucune responsabilité pour les erreurs d'impression.

NL

⊘ ALGEMENE INFORMATIE/VOORWOORD
Alle onderdelen uitpakken en op volledigheid en beschadigingen controleren. Het product bij beschadigingen niet gebruiken. Neem contact op met de geautoriseerde vakhandel of het serviceadres van de fabrikant.
Gebruiksaanwijzing bevat belangrijke informatie voor het gebruik en in gebruikstelling van dit product, hiernaar lamp c.q. product genaamd.
Lees voordat u het product in gebruik neemt de complete gebruiksaanwijzing zorgvuldig door. Bewaar deze gebruiksaanwijzing voor later gebruik of voor de volgende eigenaar.
Bij het niet in acht nemen van de gebruiksaanwijzing en de veiligheidsinstructies kan er schade aan het product en gevaar (letsel) voor de gebruiker en andere personen ontstaan.
De gebruiksaanwijzing heeft betrekking op de geldige normen en regels van de Europese Unie. Hiervoor ook de landspecifieke wetten en richtlijnen in het buitenland in acht nemen.

VEILIGHEID - TOELICHTING BIJ DE AANWIJZINGEN
Houd rekening met onderstaande tekens en woorden, die in de gebruiksaanwijzing, op het product en op de verpakking gebruikt worden:

ⓘ = **Informatie** | Nuttige aanvullende informatie over het product
⊘ = **Opmerking** | Deze opmerking waarschuwt voor allerlei mogelijke schade
⚠ = **Voorzichtig** | Let op - door risico's kan letsel worden veroorzaakt
▲ = **Waarschuwing** | Let op – risico! Kan zeer ernstig of fataal letsel veroorzaken

⊘ UITSLUITING VAN AANSPRAKELIJKHEID
De in deze gebruiksaanwijzing opgenomen informatie kan zonder aankondiging vooraf worden gewijzigd. Wij aanvaarden geen aansprakelijkheid voor directe, indirecte, toevallige of overige schade of vervolgschade, die door ondeskundig/verkeerd gebruik of door het niet naleven van de in deze gebruiksaanwijzing aanwezige informatie ontstaat.

BEOOGD GEBRUIK
Het product dient als mobiele lichtbron en is niet bestemd voor het gebruik in andere toepassingen. Het product is niet geschikt als kamerverlichting in het huishouden en mag uitsluitend worden gebruikt zoals beschreven in de gebruiksaanwijzing. Een andere toepassing dan vermeld in deze informatie geldt als ongeoorloofd. Dit kan materiële schade en lichamelijk letsel veroorzaken. Wij kunnen niet aansprakelijk worden gesteld voor schade dat als gevolg van een onjuist of ongeoorloofd gebruik is ontstaan.

18

19

20

21

22

23

24

25

26

27

28

29

30

31

32

33

34

35

el rostro de otras personas. Si esto sucediera durante un tiempo excesivo, se podría en peligro la retina por causa de la porción de luz azul.
No tocar nunca un dispositivo conectado
a la red de corriente con las manos mojadas o si éste hubiera caído al agua.
En este caso debe desconectarse primero el seguro o fusible de toda la casa y desenchufar seguidamente.
No emplear nunca en entornos susceptibles

⚠ ALGEMENE VEILIGHEIDSVOORSCHRIFTEN

Dit product mag door kinderen vanaf 8 jaar en door personen met beperkte lichamelijke, zintuiglijke of mentale vermogens of weinig ervaring en/of kennis worden gebruikt indien zij onder toezicht staan of over een veilig gebruik van het apparaat worden geïnstrueerd en de mogelijke gevaren kennen. Kinderen mogen niet met het product spelen. De reiniging en het onderhoud niet door kinderen laten uitvoeren als zij niet onder toezicht staan.

Houd kinderen uit de buurt van het product en de verpakking. Het product is geen speelgoed. Bij kinderen moet erop worden gelet dat ze niet met het product c.q. de verpakking gaan spelen.

Oogletsel voorkomen - nooit rechtstreeks in de lichtstraal kijken of andere personen in het gezicht schijnen. Als dit te lang duurt, kan door de blauwlichtaandelen gevaar voor het netvlies ontstaan.

Nooit een op het elektriciteitsnet aangesloten apparaat met natte handen vastpakken of wanneer het in het water is gevallen. In dit geval eerst de zekering in uw huis uitschakelen en vervolgens de stekker uit het stopcontact trekken.

Nooit in een explosiegevaarlijke omgeving gebruiken, waar brandbare vloeistoffen, stof of gassen aanwezig zijn.

Het product nooit in water of andere vloeistoffen onderdompelen.

Alleen een goed toegankelijk stopcontact gebruiken, zodat de stekker van het product in geval van een storing snel uit het stopcontact kan worden getrokken.

Alle beschenen voorwerpen moeten minstens 15 cm van de lamp verwijderd zijn.

Het product uitsluitend met de meegeleverde toebehoren gebruiken.

Probeer nooit om een batterij/accu te openen, te pletten, te verhitten of in brand te steken. Niet in het vuur gooien.

Het product mag uitsluitend in gesloten, droge en grote ruimtes geladen worden, ver van brandbare materialen en vloeistoffen. Het niet naleven kan brandwonden en brand veroorzaken.

Gelekte batterij-/accuvloeistof kan bij contact met lichaamsdelen etswerwondingen veroorzaken. Bij huidcontact de betreffende plaatsen onmiddellijk met schoon water afspoelen en direct een arts raadplegen.

Aansluitklemmen en batterijen niet kortsluiten.

Nain täytät lainmukaiset velvollisuutesi ja suojelet osaltasi ympäristöä.

Liitumpitoiset paristot ja akut

Teippaa liitiumia sisältävien paristojen ja ladattavien akkujen navat irti ennen hävittämistä yläpuolisen oikeuden välttämiseksi. Oikosuku voi johtaa tulipaloon tai räjähdykseen.
Toimita paristot ja akut keräyspaikkoihin vain niiden varauksen ollessa purkautunut.
Paristoja ja akkuja ei saa hävittää tavallisen sekäjätteen joukossa. Kuluttajat ovat lain mukaan velvollisia toimittamaan paristot ja akut niille tarkoitettuun eriliseen keräykseen.
Paristot ja akut voit tuoda maksuttomasti kuntasi jätepisteeseen tai kaupoissa olevin keräyspisteisiin. Näin niiden hävittäminen tapahtuu ympäristöä säästävästi ja arvokkaat raaka-aineet voidaan ohjata uudelleen käytettäväksi. Epäasianmukaiseesti hävitettynä ympäristön saattaa päätyä myrkyllisiä aineita, jotka vaikuttavat haitallisesti ihmisten, eläinten ja kasvien terveyteen.

ⓘ VASTUUVAPAUSLAUSEKE

Tässä käyttöohjeessa olevia tietoja voidaan muuttaa ilman edeltävää ilmoitusta. Emme vastaa suorista, epäsuorista, satunnaisista tai muista vahingoista tai seuraamuksista, jotka ovat aiheutuneet osaksi tai kokonaan mukaisesta käsittelystä/väärinkäytöstä käytöstä tai siitä, että tässä käyttöohjeessa olevia tietoja ole otettu huomioon.

ⓘ TUOTTEEN KUVAUS

1. Top-LED
2. Päävalo
3. Etäisyysanturi
4. Virtapainike
5. Latausliitin, kuminen suojus
6. LED-valoilta
7. Kiinnityksliipsi ja integroitu magneetti
8. Pitomagneetti

ⓘ KÄYTTÖNOTTO

Lataa akku täyteen ennen ensimmäistä käyttöä.
Sytytys ja sammutus:
Painamalla lyhyesti virtapainiketta.

derefter skal strømstikket trækkes ud.

Må aldrig bruges i eksplosionsfarlige omgivelser, hvor der befinder sig brændbare væsker, støv eller gasser.

Produktet må aldrig dykkes ned i vand eller andre væsker.

Brug kun nemt tilgængelige stikdåser, så produktets strømforsyning hurtigt kan afbrydes i tilfælde af fejl.

Alle belyste genstande skal have mindst 15cm afstand til lampen.

Produktet anvendes udelukkende med det tilbehør der er indeholdt i leverancen.

Batteriet må aldrig åbnes, klemmes, opvarmes eller udsættes for ild. Må ikke kastes i ild.

Produktet må kun oplades i lukkede, tørre og tilstrækkeligt store rum, med god afstand til brændbare materialer og væsker. Hvis ikke, kan der opstå forbrændinger og brande.

Udløbende batteri-/batterivæske kan medføre ætsninger, når den kommer i

⚠ GEVAAR VOOR BRAND OF EEN EXPLOSIE

Niet gebruiken terwijl het product nog in de verpakking zit.

Product niet afdekken - brandgevaar.

Het product nooit aan extreme belastingen zoals bijv. extreme hitte, kou, vuur enz. blootstellen.

Nooit in de regen of in vochtige ruimten gebruiken.

ⓘ ALGEMENE AANWIJZINGEN

- Niet mee gooien of laten vallen
- De LED-afdekking kan niet worden vervangen. Als de afdekking beschadigd is, moet het product als afval worden verwijderd.
- De LED-lichtbron kan niet worden vervangen. Aan the levensduur van de LED eindigt, moet de complete lamp worden vervangen.
- Product niet openen of modificeren! Reparatiewerkzaamheden mogen alleen door de producent of een daartoor aangewezen servicemonteur of een vergelijkbaar gekwalificeerde persoon worden uitgevoerd.
- De stekker van het apparaat mag alleen aan de stekker zelf of de stekkerbehuizing, maar nooit aan de kabel, uit het stopcontact worden getrokken.
- De gegevens voor de lamp en netadapter, evenals de netspanning op het stopcontact moeten met het typeplaatje overeenkomen.
- De lamp mag niet op de kant van de lichtbron worden gelegd of op deze kant valen.

ⓘ OPLAADBARE ACCUPACK

Het product bevat een niet-vervangbare accupack. Zodra de accu leeg is, deze onmiddellijk weer opladen.

ⓘ VERZORGING EN ONDERHOUD

Als het product niet wordt gebruikt, moet om diepontlading te voorkomen, de accupack eerst worden opgeladen voordat hij wordt weggelegd. Deze procedure elk half jaar herhalen.

ⓘ PRODUCTBESCHRIJVING

1. Top-LED
2. Hoofdlicht
3. Afstandssensor
4. Aan-/uitschakelaar
5. Oplaadbus met rubber dopje
6. LED-aanduiding
7. Bevestigingsclip met geïntegreerde magneet
8. Bevestigingsmagneet

ⓘ INGEBRUIKNAME

Vóór het eerste gebruik de accupack eerst volledig opladen.
In- en uitschakelen:
druk kort op de aan-/uit-schakelaar.
Traploos dimmen:
druk lang op de toets.
Functie van de afstandssensor:
Op een afstand van ≤ 2cm ten opzichte van een voorwerp wordt de lamp automatisch uitgeschakeld en in de stand-bystand gezet. Zodra de afstand weer groter wordt, wordt de lamp weer automatisch ingeschakeld.
Waarschuwingsfunctie voor de afstand:
Wanneer gedurende een langere tijd een minimale afstand van 15 cm een opzichte van te verlichten voorwerpen niet wordt aangehouden, geeft de lamp dat door middel van een knipperende LED aan. Zodra de afstand wordt vergroot, schakelt de lamp weer naar de normale bedrijfstoestand.
Waarschuwing voor een te lage accupacapacitet:
≤ 5% de hoofd-LED knippert 3x
≤ 1% de hoofd-LED knippert 3x, de lamp wordt automatisch uitgeschakeld, de lamp onmiddellijk opladen
Laadstatusweergave:
> LED brandt rood - bezig met opladen
> LED brandt groen - de accu is volledig opgeladen

De accu loskoppelen van de oplader zodra deze is opgeladen.
Wanneer sprake is van een lekkende energiebron, de vloeistof met handschoenen aan met een droge doek verwijderen.
De lamp altijd op een vuurbestendige ondergrond en alleen onder voortdurend toezicht van een volwassene opladen!
Laad uw accu om de levensduur te behouden, tenminste iedere 3 maanden op.
Open de accu niet! Er bestaat gevaar voor vuistvorming. Bij een geopende accu verval iedere aanspraak op garantie.

ⓘ INSTRUCTIES VOOR HET MILIEU I AFVALVERWIJDERING

De verpakking naar soort als afval afvoeren. Papier en karton bij het oud papier, folie bij het herbruikbaar afval.
Behandel het onbruikbare product overeenkomstig de wettelijke bepalingen als afval. De aanduiding "vuilnisbak" wijst erop dat elektrische apparaten in de EU niet met het normale huisvuil verwijderd mogen worden. Gebruik de teruggave- en inzamelsystemen in uw gemeente of neem contact op met de dealer waar het product gekocht is.
Geef het apparaat voor de verwijdering af bij een speciale inzamelplaats voor oude apparaten. Het product niet als huisvuil behandelen.
Gebruikte batterijen/accu's altijd in overeenstemming met de plaatselijke wetten of eisen afvoeren.
Zo kunt u aan uw wettelijke verplichtingen voldoen en uw bijdrage aan de bescherming van het milieu leveren.

Lithiumhoudende batterijen en accu's

Bij lithiumhoudende batterijen en oplaadbare batterijen, plak de polen af voordat u ze weggooit om kortsluiting van buitenaf te voorkomen. Een kortsluiting kan leiden tot brand of een explosie.
Voer batterijen en accu's alleen af als ze helemaal leeg zijn.
Batterijen en accu's mogen niet het huisvuil worden afgevoerd. Consumenten zijn wettelijk verplicht om batterijen en accu's via een gescheiden afvalvoorziening af te voeren.
Batterijen en accu's kunnen gratis worden ingeleverd bij een inzamelingspunt in uw gemeente/wijk of in winkels worden afgegeven, zoddat ze op een milieuvoendelijke manier kunnen worden afgevoerd en waardevolle grondstoffen kunnen worden teruggewonnen. Bij een ondeskundige afvalverwerking kunnen er giftige stoffen in het milieu terechtkomen, die schadelijk voor de gezondheid van mensen, dieren en planten zijn.

MÄÄRÄYSTENMUKAINEN KÄYTTÖ

Tuote on tarkoitettu liikuteltavaksi valonlähteeksi, eikä sitä ole tarkoitettu muihin käyttötarkoituksiin. Tuote on tarkoitettu vain yksityisen käyttöön kotona, eikä se sovellu yrityskäyttöön eikä huonnen valaisuun kotona, vaan ainoastaan käytettäväksi käyttöohjeen mukaisesti. Käytttö muunlaisen tarkoituksen katsotaan määräystenvastaiseksi ja se voi aiheuttaa ennalta-arvaamattomia tapaturmia. Valmistaja ei vastaa vahingoista, jotka ovat syntyneet virheellisestä tai määräystenvastaisesta käytöstä.

ⓘ YLEISET TURVALLISUUSOHJEET

Tätä tuotetta voivat käyttää yli 8-vuotiaat lapset sekä henkilöt, joiden ruumiilliset, aistimilliset tai henkiset kyvyt ovat rajoittuneet tai joilla ei ole tarvittavaa kokemusta tai tietoa, kun he ovat saaneet opastuksen tuotteen turvallisesta käytöstä ja kun he tietävät, mitä vaaroja on olemassa. Lapset eivät saa leikkiä tuotteella. Puhdistusta ja hoitoa lapset eivät saa tehdä ilman valvontaa.

Pidä tuote ja pakkaus lasten ulottumattomissa Tämä tuote ei ole leikkikalu. Lapsia on valvottava sen varmistamiseksi, etteivät he pääse leikkimään tuotteen tai pakkauksen kanssa.

Vältä silmävauriot - älä koskaan katso suoraan valonsäteeseen tai suuntaa valoa muiden ihmisten kasvoihin. Mikäli näin tapahtuu pitkään, sinisen valon osuus voi aiheuttaa verkkokalvon vaurioitumisen.

Älä koskaan tartu virtaverkkoon liitettyyn laitteeseen märin käsin tai, jos se on pudonnut veteen. Jos näin on päässyt tapahtumaan, katkaise ensin virta sähkökaapin sulakkeesta ja irrota sitten virtapistoke pistorasiasta.

Älä koskaan vie räjähdysalttiiseen ympäristöön, missä on palavia nesteitä, pölyä tai kaasuja.

Älä koskaan upota tuotetta veteen tai muihin nesteisiin.

Käytä vain sellaista pistorasiaa, jonka luokse pääsee helposti, jotta tuote voidaan häiriössä hopeasti irrottaa virtaverkosta.

Kaikkien valaistavien esineiden on oltava vähintään 15 cm etäisyydellä valaisimesta.

Käytä tuotetta vain sen mukana tulleiden lisätarvikkeiden kanssa.

Älä koskaan yritä avata, rutistaa, kuumentaa tai polttaa paristoa/akkua. Älä heitä tuleen.

Tuotteen saa ladata vain suljetuissa, kuivissa ja tarpeeksi tilavissa tiloissa, syttyvistä materiaaleista ja nesteistä etäällä. Tämän ohjeen laiminlyönti voi johtaa palohaavoihin ja tulipaloon.

Vuotava paristo-/akkuneste voi ihoille tai silmiin joutuessaan aiheuttaa niiden syöpymisen. Kosketuksessa paristo-/akkunesteeseen on kyseinen kohta huuhdeltava puhtaallä vedellä ja mentävä välittömästi lääkäriin.

Liittimiä ja paristoja ei saa oikosulkea.

⚠ PALO- JA RÄJÄHDYSVAARA

Älä käytä pakkauksen sisällä.

Älä peitä tuotetta - palovaara.

Älä koskaan altista tuotetta äärimäiselle rasitukselle, kuten äärimäinen kuumuus, kylmyys, tuli, jne.

Älä käytä sateessa tai kosteissa tiloissa.

⚠ GENERELLE SIKKERHETSANVISNINGER

Dette produkt må anvendes af børn under 8 år og af personer med nedsatte fysiske, sensoriske eller mentale evner eller manglende erfaring og manglende viden, såfremt de er under vist i produktets sikre brug og kender faren. Børn må ikke lege med produktet. Rengøring og vedligehold må ikke udføres af børn uden opsyn.

Hold børn væk fra produktet og emballagen. Produktet er ikke legetøj. Børn skal være under opsyn for at sikre, at de ikke leger med produktet eller emballagen.

Undgå øjenskader - Se aldrig direkte ind i lysstrålen eller lys andre personer i ansigtet. Hvis det sker for længe, kan der pga. andelen af blåt lys opstå en fare for nethinden.

Tag aldrig fat i et apparat, der er forbundet med strømnettet, med våde hænder, når det er faldet i vandet. I så fald skal ført hovedsikringen frakobles og

Portaafon himmennys:
Painamalla pitkään painiketta.
Etäisyysanturi-toiminto:
Kun etäisyys esineeseen on ≤ 2 cm, valaisin sammuu automaattisesti ja kytkeytyy valmiustilaan. Heti kun etäisyys on jälleen suurempi, valaisin syttyy automaattisesti päälle.
Etäisyyden varoitustoiminto:
Mikäli 15 cm:n vähimmäisetäisyyttä valaistavin esineisiin ei pidempään aikaan ole noudettu, valaisin ilmoittaa siitä LED-yleisön vilkkumisella. Heti kun etäisyys suurenee, valaisin kytkeytyy jälleen normaalin käyttötilaan.
Varoitus akun alhaisesta kapasiteetista:
≤ 5 % pää-LED vilkkuu 3x
≤ 1 % pää-LED vilkuu 3x, valaisin sammuu automaattisesti – lataa valaisin välittömästi
Lataustilan näyttö:
> LED palaa punaisena – lataus käynnissä
> LED palaa vihreänä – akku ladattu täyteen

ⓘ HOITO JA HUOLTO

Kun tuotetta ei käytetä, lataa akkupakkaus täyteen ennen säilytyksen laittamista, jotta vältät syväpurkauksen. Toista lataus puolen vuoden välein.

CE Tuote vastaa EU direktiivien vaatimuksia.

Pidätämme oikeuden teknisiin muutoksiin. Valmistaja ei vastaa panovirheistä.

NO

ⓘ SIKKERHET – FORKLARING AV SYMBOLER OG HENVISNINGER

Vær oppmerksom på følgende tegn og ord som brukes i bruksanvisningen, på produktet og på emballasjen:

ⓘ = **Informasjon** | Nyttig tilleggsinformasjon om produktet
▷ = **Henvising** | Denne henvisningen advarer mot alle mulige skader
⚠ = **Forsiktig** | OBS - Farlig situasjon som kan føre til personskader
⚠ = **Advarsel** | OBS – Farlig situasjon! Kan føre til alvorlige personskader eller død

- Prosjektøren må ikke lægges på lyskildens side eller falde på denne side.

ⓘ GENOPLADELIG BATTERIPAKKE

- Produktet, der indeholder et batteripakke, der ikke kan udskiftes, ved tomme batterier skal denne omgående oplades igen.
- Efter fuldstændig opladningen adskilles den fra opladningen.
- Når energikilden løber ud, skal vækken fjernes med specialhandsker og genbruges.

⚠ **Lygten skal oplades på ildfast underlag og under konstant opsyn af en voksen.**

ⓘ MILJØANVISNINGER I BORTSKAFFELSE

Bortskaf emballagen sorteret. Pap og karton som papiraffald, folie som plastaffald.
Bortskaf det udtjente produkt iht. livsens regler. Mærkningen "Skraldespand" henviser til, at gamle elektriske apparater i EU ikke må bortskaffes med dagrenovationen.
Aflever dit produkt til bortskaffelse på en special genbrugsstation for el-apparater, brug genbrugsstationene i din kommune, eller kontakt forhandleren, hvor du har købt produktet.
Batterier og genopladelige batterier i elektriske apparater skal så vidt muligt bortskaffes separat. Brugte batterier/akkumulatorer (kun nå er de afladet) skal altid bortskaffes i overensstemmelse med lokale love eller krav.
Ukorrekt bortskaffelse kan medføre, at giftige bestanddele frigives til miljøet, hvilket kan have negative sundhedsmæssige virkninger på mennesker, dyr og planter.
På denne måde overholder du loven og yder et bidrag til miljøets beskyttelse.

Litiumholdige batterier og genopladelige batterier

For litiumholdige batterier og genopladelige batterier skal du tape polerne af, før du bortskaffer dem, for at undgå ekstern kortslutning. En kortslutning kan føre til brand eller eksplosion.
Batterier og genopladelige batterier må kun afleveres i afladet tilstand. Batterier og genopladelige batterier må ikke bortskaffes med dagrenovationen. Forbrugere er forpligtet ved lov at tilføre batterier og genopladelige batterier til separat bortskaffelse
Batterier og genopladelige batterier kan gratis afleveres på genbrugsstationer i din kommune/bydel eller i handelen, så den kan tilføres en miljøvenlig bortskaffelse samt en genindvinding af værdifulde

produktet. Rengjøring og vedlikehold skal ikke utføres av barn, med mindre de er under tilsyn.

Hold barn unna produktet og emballasjen. Produktet er ikke noe leketøy. Pass på at barn ikke leker med produktet eller emballasjen.

Unngå skader på øynene - Ikke se direkte inn i lysstrålen, og du må ikke rette lyset mot ansiktet til andre personer. Hvis dette skjer for lenge, kan andelen av blått lys skade netthinnen.

Du må aldri berøre et produkt med våte hender når det er koblet til strømnettet, eller hvis det har falt i vannet. I dette tilfellet må du først slå av sikringen og deretter trekke ut nettpluggen.

Det skal aldri brukes i eksplosjonsfarlige omgivelser hvor det finnes brennbare væsker, støv eller gasser.

Produktet skal aldri dyppes ned i vann eller andre væsker.

Bruk kun en lett tilgjengelig stikkontakt slik at du raskt kan koble produktet fra strømnettet i tilfelle feil.

Alle gjenstander som belyses må befinne seg i en avstand på minst 15 cm fra lykten.

Produktet skal bare brukes med tilbehør som er inkludert i leveransen.

Du må aldri forsøke å åpne, knuse, varme opp eller brenne et batteri. Må ikke kastes i åpen ild.

Produktet skal kun lades i lukkede, tørre og romslige rom, adskilt fra brennbare materialer og væsker. Manglende overholdelse kan føre til brannskader og brann.

Batterivæske som renner ut kan forårsake etseskader hvis den kommer i kontakt med kroppsdeler. Ved kontakt skal de berørte stedene straks skylles med rent vann og kontakt lege umiddelbart.

Ikke kortslutt koplingsklemmer og batterier.

- LED svetelný zdroj nelze vyměnit. Pokud životnost LED světelného zdroje skončí, je nutné vyměnit celé svítidlo.
- Výrobek neotvírejte ani nemodifikujte! Opravářské práce smí provádět pouze výrobce nebo jím pověřený servisní technik či srovnatelně kvalifikovaná osoba.
- Odpojení přístroje od napájení provádějte pouze vytažením za zástrčku nebo kryt zástrčky, nikdy netahejte za kabel.
- Udaje pro svítidlo a síťový zdroj, jakož i síťové napětí v zásuvce se musí shodovat s typovým štítkem.
- Svítidlo se nesmí pokládat na stranu světelného zdroje nebo se převrátit na tuto stranu.

ⓘ DOBÍJITELNÝ AKUPACK

- Výrobek obsahuje akupack, který nelze vyměnit. Pokud je akumulátor vybitý, ihned ho nabijte.
- Při úplném nabití odpojte od nabíjení.
- V případě úniku kapaliny ze zdroje energie odstraňte kapalinu, přitom použijte ochranné rukavice a suchou utěrku.
- Svítidlo nabíjejte na ohnivzdorném povrchu a pod stálým dohledem dospělé osoby!
- Akumulátor nabíjejte minimálně jednou za 3 měsíce, aby se zachovala jeho životnost.

⚠ Akumulátor neotvírejte! Hrozí nebezpečí úrazu. V případě otevření akumulátoru zanikají veškeré nároky na záruku.

ⓘ POKYNY K OCHRANĚ ŽIVOTNÍHO PROSTŘEDÍ I LIKVIDACE

Obal zlikvidujte oddělené podle druhu odpadu. Lepenku a kartón vyhoďte do kontejneru na papír, fólii do kontejneru na plast.
Nepoužitelný výrobek zlikvidujte v souladu se zákonnými předpisy. Symbol „kontejner" upozorňuje na to, že elektrické přístroje se v EU nesmí likvidovat společně s domácím odpadem.
Výrobek odevzdejte za účelem správné likvidace na speciálním místě pro likvidaci starých spotřebičů, využijte systémy odevzdání a sběru ve vaší obci nebo se obraťte na prodejce, u kterého jste výrobek zakoupili.
Baterie a akumulátory obsažené v elektrickém spotřebiči se musí podle možností vyndat oddělené. Použité baterie/akumulátory (jen ve vybitém stavu) likvidujte vždy v souladu s místními zákony nebo požadavky.
V případě nesprávné likvidace se mohou do životního prostředí uvolnit

produkt. Rengjøring og vedlikehold skal ikke utføres av barn, med mindre de er under tilsyn.

Hold barn unna produktet og emballasjen. Produktet er ikke noe leketøy. Pass på at barn ikke leker med produktet eller emballasjen.

Unngå skader på øynene - Ikke se direkte inn i lysstrålen, og du må ikke rette lyset mot ansiktet til andre personer. Hvis dette skjer for lenge, kan andelen av blått lys skade netthinnen.

Du må aldri berøre et produkt med våte hender når det er koblet til strømnettet, eller hvis det har falt i vannet. I dette tilfellet må du først slå av sikringen og deretter trekke ut nettpluggen.

Det skal aldri brukes i eksplosjonsfarlige omgivelser hvor det finnes brennbare væsker, støv eller gasser.

Produktet skal aldri dyppes ned i vann eller andre væsker.

Bruk kun en lett tilgjengelig stikkontakt slik at du raskt kan koble produktet fra strømnettet i tilfelle feil.

Alle gjenstander som belyses må befinne seg i en avstand på minst 15 cm fra lykten.

Produktet skal bare brukes med tilbehør som er inkludert i leveransen.

Du må aldri forsøke å åpne, knuse, varme opp eller brenne et batteri. Må ikke kastes i åpen ild.

Produktet skal kun lades i lukkede, tørre og romslige rom, adskilt fra brennbare materialer og væsker. Manglende overholdelse kan føre til brannskader og brann.

Batterivæske som renner ut kan forårsake etseskader hvis den kommer i kontakt med kroppsdeler. Ved kontakt skal de berørte stedene straks skylles med rent vann og kontakt lege umiddelbart.

Ikke kortslutt koplingsklemmer og batterier.

Tóthseá állapotjelző:
> a LED piros fénnyel villogó - töltés
> a LED zöld fénnyel világít - akkumulátor teljesen feltöltve

CE A termék megfelel az EU irányelvek követelményeinek.

A mindenkor vállalatunk joga fenntartva. Nyomtatási hibákért nem vállalunk felelősséget.

RU

ⓘ БЕЗОПАСНОСТЬ - ПОЯСНЕНИЕ УКАЗАНИЙ

Необходимо соблюдать следующие знаки и слова, которые используются в руководстве по эксплуатации, на изделии и на упаковке:

ⓘ = **информация** | Полезная дополнительная информация об изделии
▷ = **указание** | Это указание предупреждает о возможных повреждениях любого рода
⚠ = **осторожно!** Внимание - опасность может привести к травмам
⚠ = **предупреждение** | Внимание – опасность! Может привести к тяжелым травмам или смерти

ⓘ ОБЩАЯ ИНФОРМАЦИЯ / ПРЕДУСЛОВИЕ

Распаковать все части и проверить их на целостность и наличие повреждений. При наличии повреждений запрещается использовать изделие в эксплуатацию. Для этого обратиться в авторизованный специализированный магазин или сервисный центр производителя.
[Н] В этом руководстве по эксплуатации приведена важная информация по использованию и вводу в эксплуатацию этого изделия, именуемого далее по тексту светильник или изделие.
Перед вводом изделия в эксплуатацию следует внимательно прочитать руководство по эксплуатации в полном объеме. Руководство по эксплуатации хранить для последующего использования или последующего владельца.
Несоблюдение руководства по эксплуатации и указаний по технике безопасности может привести к повреждению изделия и возникновению опасностей [травмы] для пользователя и других лиц.
Руководство по эксплуатации ссылается на действующие нормы и правила Европейского Союза. Для этого необходимо соблюдать также действующие за границей местные законы и директивы.

toxické látky, které mohou mít nepříznivé účinky na zdraví lidí, zvířat a rostlin.
Tím splníte své zákonné povinnosti a přispějete k ochraně životního prostředí.

Baterie a akumulátory s obsahem lithia

V případě baterií a akumulátorů obsahujících lithium před likvidací přelepte póly páskou, aby se zabránilo vnějšímu zkratu. Následkem zkratu může dojít k požáru nebo výbuchu.
Odevzdávejte pouze vybité baterie a akumulátory.
Baterie a akumulátory se nesmí likvidovat společně s domovním odpadem. Spotřebitelé jsou ze zákona povinni odevzdat baterie a akumulátory na místo pro oddělený sběr.
Baterie a akumulátory můžete bezplatně odevzdat na sběrném místě ve vaší obci/městské části nebo v obchodech, aby se mohly ekologicky zlikvidovat a recyklovat za účelem zpětného získání cenných surovin. V případě nesprávné likvidace se mohou do životního prostředí uvolnit toxické látky, které mohou mít nepříznivé účinky na zdraví lidí, zvířat a rostlin.

ⓘ VYLOUČENÍ ODPOVĚDNOSTI

Informace uvedené v tomto návodu k použití se mohou změnit bez předchozího upozornění. Nepřebíráme žádné záruky za přímé, nepřímé, náhodné nebo jiné škody nebo následné škody, které vzniknou neodborným zacházením / nesprávným použitím nebo nedodržením informací uvedených v tomto návodu k použití.

ⓘ POPIS VÝROBKU

1. Horní LED
2. Hlavní světlo
3. Dístanční senzor
4. Tlačítko zap./vyp.
5. Nabíjecí zdířka s gumovým krytem
6. LED indikátor
7. Přídržný klip s integrovaným magnetem
8. Přídržný magnet

ⓘ UVEDENÍ DO PROVOZU

Před prvním použitím upište nabíjte akupack.
Zapnutí a vypnutí:
Krátkým stiskem tlačítka zap./vyp.

Plynulé stmívání:
Dlouhým stiskem tlačítka.
Funkce distančního senzoru:
Ve vzdálenosti ≤ 2 cm od předmětu se svítidlo automaticky vypne a přepne do pohotovostního režimu. Jakmile se vzdálenost opět zvětší, svítidlo se automaticky znovu zapne.
Funkce upozornění na vzdálenost:
Pokud se delší dobu nedodrží minimální vzdálenost 15 cm od osvětlovaných předmětů, svítidlo na to upozorní blikající LED jednotkou. Jakmile se vzdálenost zvětší, svítidlo se opět přepne do normálního provozu.
Varování při nízké kapacitě baterie:
≤ 5 % hlavní LED blikne 3x
≤ 1 % hlavní LED blikne 3x, svítidlo se automaticky vypne, svítidlo hned nabijte
Indikátor stavu nabití:
> LED svítí červeně - nabíjení
> LED svítí zeleně - baterie je zcela nabitá

CE Výrobek splňuje požadavky směrnic EU.

Technické změny vyhrazeny. Za tiskové chyby neručíme.

HU

ⓘ BIZTONSÁG - MEGJEGYZÉSEK MAGYARÁZATA

Vegye figyelembe a következő útmutatóban, a terméken és a csomagoláson található alábbi jelzéseket és szavakat:

ⓘ = **Információ** | Hasznos kiegészítő információk a termékhez
▷ = **Tudnivaló** | Ez a megjegyzés minden fajta lehetséges károsodásra figyelmeztet
⚠ = **Figyelem!** | Figyelem - A veszély sérülésekhez vezethet
⚠ = **Figyelmeztetés** | Figyelem - Veszély! Súlyos testi sérülésnél járó vagy halálos kimenetelű balesetet eredményezhet

ⓘ ÁLTALÁNOS INFORMÁCIÓ / ELŐSZÓ

Csomagolja ki az összes elemet, és ellenőrizze hiánytalanságukat és épségüket. Sérülés esztelése esetén a terméket ne helyezze üzembe. Ilyenkor forduljon az illetékes szakkereskedéshez, vagy a megadott gyártói szervizhez.
[H] Jelen kezelési útmutató fontos tudnivalókat tartalmaz a termék - a

Pozor – ohrožení! Může vést k poranění
Varování | Pozor – ohrožení! Může vést k vážným poraněním nebo smrti

ⓘ VŠEOBECNÉ INFORMACE / PŘEDMLUVA

Vybalte prosím všechny díly a zkontrolujte je s ohledem na kompletnost a poškození. Při poškození výrobek nepoužívejte. V takovém případě se obraťte na autorizovaný specializovaný obchod nebo servisní adresu výrobce.[H] Tento návod k obsluze obsahuje důležité informace k používání a uvedení výrobku do provozu. V následujícím textu je uveden jen jako svítidlo nebo výrobek.
Před uvedením výrobku do provozu si pozorně přečtěte celý návod k použití. Uschovejte si návod k použití pro pozdější potřebu nebo následného majitele.
Nedodržení návodu k použití a bezpečnostních pokynů může způsobit poškození výrobku a jiné nebezpečí (zranění) pro uživatele a jiné osoby. Návod k použití se vztahuje k platným normám a předpisům Evropské unie. Proto i v zahraničí dodržujte zákony a směrnice specifické pro danou zemi.

POUŽITÍ V SOULADU S URČENÍM

Výrobek slouží jako mobilní zdroj světla a není určený na jiné použití. Výrobek je určený výhradně pro soukromé použití v domácnosti, není vhodný pro komerční použití ani osvětlení místností v domácnosti a je určený pouze k použití, které je uvedeno v návodu k použití. Použití mimo rozsahu těchto uvedených informací se považuje za použití v rozporu s určeným účelem a může způsobit vážné škody nebo zranění osob. Nepřebíráme ručení za škody, které vzniknou následkem nesprávného používání, příp. následkem používání, které je v rozporu s určeným účelem.

⚠ VŠEOBECNÉ BEZPEČNOSTNÍ POKYNY

Tento výrobek mohou používat děti

- Lampa tělítesét tůzálló aljzaton és csak felnőtt állandó felügyelete mellett végezze!
- Az akumulátor élettartamának megőrzése érdekében legalább 3 havonta töltse fel az akkumulátort.

⚠ **Ne nyissa fel az akkumulátort! Fennáll a robbanásveszély. Ha az akkumulátort felnyitják, mindennemű garanciális igény érvényét veszti.**

ⓘ KÖRNYEZETRE VONATKOZÓ TUDNIVALÓK ÁRTALMATLANÍTÁSA

A csomagolást fajtát szerint szétválogatva ártalmatlanítsa. Papír és karton a papírhulladékhoz, fólia az újrahasznosítható anyagok gyűjtőjébe.
A használhatatlanná vált terméket a jogszabályi előírásoknak megfelelően ártalmatlanítsa. A „hulladéktároló" szimbólum arra utal, hogy az EU-ban az elektromos készülékeket nem szabad a normál háztartási hulladékkal együtt ártalmatlanítani.
Adja le a terméket ártalmatlanítása egy a hulladékok számára fenntartott gyűjtőhelyen, használja a lakóhelyén lévő visszavételi- és gyűjtőrendszereket, vagy lépjen kapcsolatba a kereskedővel, ahol a terméket vásárolta.
Az elektromos készülékeken lévő elemeket és akkumulátorokat lehetőség szerint azoktól elkülönítve kell ártalmatlanítani. A használt elemeket/akkumulátorokat (csak lemerült állapotban) mindig a helyi jogszabályok vagy követelmények szerint ártalmatlanítsa.
Szakszerűtlen ártalmatlanítás esetén mérgező összetevők kerülhetnek a környezetbe, amelyeknek egészségkárosító hatásuk van az emberekre, állatokra és növényekre.
Ezzel teljesíti jogszabályi kötelezettségét, és hozzájárul a környezet védelméhez.

Lítiumtartalmú elemek és akkumulátorok

Lítiumtartalmú elemek és akkumulátorok esetében a külső rövidzárlatok elkerülése érdekében az ártalmatlanítás előtt ragassza le a csatlakozókat. A rövidzárlat tüzet vagy robbanást okozhat.
Az elemeket és akkumulátorokat csak lemerült állapotban adja le.
Az elemeket és az akkumulátorokat nem szabad a háztartási hulladékkal együtt ártalmatlanítani. A fogyasztókat törvény kötelezi arra, hogy az elemeket és akkumulátorokat szelektív módon gyűjtsék.
Az elemeket és akkumulátorokat ingyenesen leadhatja a településeinek/városban vagy az üzletekben található gyűjtőpontokon, így azok környezetbarát módon ártalmatlaníthatók, és értékes nyersanyagok nyerhetők vissza. Szakszerűtlen ártalmatlanítás esetén mérgező összetevők

termék tisztítását és ápolását.

A gyermekeket tartsa távol a terméktől és annak csomagolásától. A termék nem játékszer. A gyermekekre figyelni kell, hogy ne játszzanak a termékkel, ill. a csomagolással.

Szemsérülések elkerülése - soha ne nézzen közvetlenül a fénysugárba és ne világítson mások arcába. Ha ez túl hosszan történik, akkor a kék fény miatt retinakárosodás léphet fel.

Ne fogja meg az áramhálózata csatlakoztatott készüléket nedves kézzel, vagy ha az vízbe esett. Ebben az esetben először kapcsolja ki a ház biztosítékat, majd húzza ki a hálózati csatlakozódugót.

Soha ne használja robbanásveszélyes környezetben, ahol gyúlékony folyadékok, porok vagy gázok vannak.

Sose merítse a terméket vízbe vagy más folyadékba.

Ne törje meg és ne feszítse meg a csatlakozókabelt, és az ne érintkezzen éles tárgyakkal, vegyszerekkel vagy oldószerekkel.

Csak könnyen hozzáférhető csatlakozóaljzatot használjon, hogy hiba esetén a termék gyorsan leválasztható legyen az áramforrásról.

Minden megvilágított tárgy legalább 15 cm távolságban legyen a lámpától.

A terméket kizárólag a csomagban lévő tartozékokkal használja.

Ne próbálja meg kinyitni, összenyomni, felmelegíteni vagy meggyújtani az elemet/akkumulátort. Ne dobja a tűzbe.

A terméket csak zárt, száraz és tágas helyiségekben szabad használni, gyúlékony anyagoktól és folyadékoktól távol. E szabályok figyelmen kívül hagyása égési sérülést és tüzet okozhat.

A kiszivárgó elem-/akkumulátorfolyadék érintése marási sérüléseket okozhat. Ér