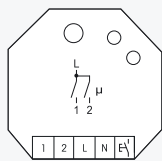


FMS61NP-230V



1+1 Schließer nicht potenzialfrei 10A/250V AC, Glühlampen 2000 Watt. Verschlüsselter Funk, bidirektionaler Funk und Repeater-Funktion zuschaltbar. Stand-by-Verlust nur 0,8 Watt.

Für Einbaumontage. 45 mm lang, 45 mm breit, 33 mm tief.
Versorgungs-, Schalt- und Steuerspannung örtlich 230V.

Beim Ausfall der Versorgungsspannung bleibt der Schaltzustand erhalten.
Bei wiederkehrender Versorgungsspannung wird definiert ausgeschaltet.

Dieser Funkaktor als Multifunktions-Stromstoßschalter verfügt über die modernste von uns entwickelte Hybrid-Technologie: Die verschleißfreie Empfangs- und Auswerte-Elektronik haben wir mit zwei im Nulldurchgang schaltenden bistabilen Relais kombiniert.

Dadurch gibt es auch im eingeschalteten Zustand keine Spulen-Verlustleistung und keine Erwärmung hierdurch. Nach der Installation die automatische kurze Synchronisation abwarten, bevor der geschaltete Verbraucher an das Netz gelegt wird.

Zusätzlich zum Funk-Steuereingang über eine innenliegende Antenne kann dieser Multifunktions-Stromstoßschalter auch mit einem eventuell davor montierten konventionellen 230V-Steuertaster örtlich gesteuert werden. In der Funktion 2xS nur der Kontakt 1. Maximalstrom als Summe über beide Kontakte 16A bei 230V.

Es können verschlüsselte Sensoren eingelernt werden.

Es kann **bidirektionaler Funk** und/oder eine **Repeater**-Funktion eingeschaltet werden. Jede Zustandsänderung sowie eingegangene Zentralsteuer-Telegramme werden dann mit einem Funk-Telegramm bestätigt. Dieses Funk-Telegramm kann in andere Aktoren und die GFVS-Software eingelernt werden.

Mit dem oberen Drehschalter werden in der Stellung LRN bis zu 35 Funktaster zugeordnet, davon ein oder mehrere Zentralsteuerungs-Taster. Danach wird damit die gewünschte Funktion dieses Multifunktions-Stromstoßschalters gewählt. Die Umschaltung wird visualisiert durch LED-Aufblinken.

2xS = 2-fach-Stromstoßschalter mit je 1 Schließer

2S = Stromstoßschalter mit 2 Schließern

WS = Stromstoßschalter mit 1 Schließer und 1 Öffner

SS1 = Serienschalter 1 + 1 Schließer mit Schaltfolge 1

SS2 = Serienschalter 1 + 1 Schließer mit Schaltfolge 2

Schaltfolge SS1: 0 - Kontakt 1 - Kontakt 2 - Kontakte 1 + 2

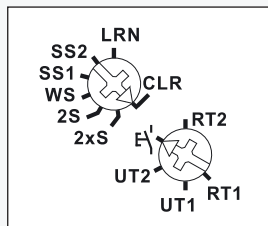
Schaltfolge SS2: 0 - Kontakt 1 - Kontakte 1 + 2 - Kontakt 2

Der untere Drehschalter wird nur für das Einlernen der Sender benötigt.

Ab der Fertigungswoche 08/2013 können Universalstaster und Richtungstaster eingelernt werden.

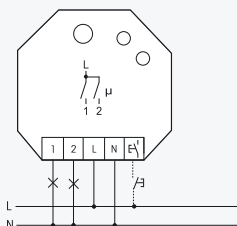
Die LED begleitet den Einlernvorgang gemäß Bedienungsanleitung und zeigt im Betrieb Funk-Stuerbefehle durch kurzes Aufblinken an.

Funktions-Drehschalter



Darstellung ist die Standard-einstellung ab Werk.

Anschlussbeispiel



Technische Daten Seite T-3.

FMS61NP-230V

Funkaktor Multifunktions-
Stromstoßschalter

EAN 4010312300268

82,40 €/St.

Vorzugstyp

Unverbindliche Preisempfehlung zuzüglich gesetzl. MwSt.