

PORTABLE RADIO

CITY 31

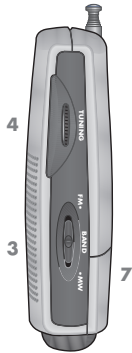
PR 3201

ΕΛΛΗΝΙΚΑ





FOR A GOOD REASON

GRUNDIG



ΣΤΟΙΧΕΙΑ ΕΛΕΓΧΟΥ

- 1 ON/OFF** Ενεργοποίηση και απενεργοποίηση της συσκευής.
- VOL**  Ρύθμιση της έντασης του ήχου.
- 2**  Υποδοχή για εμπορικά διαθέσιμα στερεοφωνικά ακουστικά.
- 3 FM-BAND-MW**
Επιλογή ζώνης συχνοτήτων FM (VHF) και MW (Μεσαία).
- 4 TUNING** Για συντονισμό σε ραδιοσταθμό.
- 5 FM MHz** Ένδειξη συχνότητας.
MW kHz
- 6** Τηλεσκοπική κεραία για λήψη FM.
- 7** Διαμέρισμα μπαταριών.

ΠΡΟΕΤΟΙΜΑΣΙΑ

- 1 Αφαιρέστε το κάλυμμα του διαμερίσματος μπαταριών από το πίσω μέρος της συσκευής.
- 2 Τοποθετήστε στο διαμέρισμα μπαταριών δύο μπαταρίες (1,5 V, LR 06/AM3/AA). Βεβαιωθείτε ότι η πολικότητα των μπαταριών είναι όπως επισημαίνεται στη βάση του διαμερίσματος.



- 3 Σπρώξτε το κάλυμμα του διαμερίσματος μπαταριών πάλι στη θέση του.

Σημείωση:

- Αν δεν πρόκειται να χρησιμοποιήσετε τη συσκευή για μεγάλο χρονικό διάστημα, αφαιρέστε τις μπαταρίες από το διαμέρισμα μπαταριών. Αφαιρείτε άμεσα τις εξαντλημένες μπαταρίες.
- Οι μπαταρίες, περιλαμβανομένων αυτών που δεν περιέχουν βαρέα μέταλλα, δεν επιτρέπεται να απορρίπτονται στα οικιακά απορρίμματα. Παρακαλούμε να απορρίψετε τις χρησιμοποιημένες μπαταρίες με τρόπο φιλικό για το περιβάλλον. Τηρείτε τους νομικούς κανονισμούς που ισχύουν στην περιοχή σας.

ΛΕΙΤΟΥΡΓΙΑ ΡΑΔΙΟΦΩΝΟΥ

- 1 Γυρίστε αριστερά το **»ON/OFF«** για να ενεργοποιήσετε τη συσκευή.
- 2 Μπορείτε να συνδέσετε τα ακουστικά στην υποδοχή **»🔊«**.
- 3 Ρυθμίστε την ένταση του ήχου με **»VOL ▶«**.
- 4 Επιλέξτε τη ζώνη συχνοτήτων (FM ή MW) με **»FM·BAND·MW«**.
 - Το ραδιόφωνο διαθέτει ενσωματωμένη κεραία σχήματος ράβδου για λήψη MW. Για να προσανατολίσετε την κεραία, περιστρέψτε τη συσκευή.
- 5 Συντονίστε τη συσκευή σε ένα σταθμό με το **»TUNING«**.
- 6 Για να απενεργοποιήσετε τη συσκευή, γυρίστε το **»ON/OFF«** προς τα δεξιά.

ΓΕΝΙΚΕΣ ΠΛΗΡΟΦΟΡΙΕΣ

Ένταση ήχου στερεοφωνικών ακουστικών

Η υπερβολική ένταση ήχου μπορεί να είναι επικίνδυνη για σας και για άλλους χρήστες του δρόμου. Να ακούτε σε ένταση ήχου που επιτρέπει να ακούτε τους εξωτερικούς ήχους, όπως κόρνες, οχήματα έκτακτης ανάγκης και αστυνομικά αυτοκίνητα.

Καθαρισμός

Μη χρησιμοποιείτε οποιοδήποτε καθαριστικό, γιατί μπορεί να προξενήσει ζημιά στο περίβλημα. Καθαρίζετε τη συσκευή με ένα καθαρό, ελαφρά υγρό πανί που δεν αφήνει χνούδι.

Ασφάλεια



Η συσκευή έχει σχεδιαστεί για την αναπαραγωγή σημάτων ήχου. Οποιαδήποτε άλλη χρήση απαγορεύεται ρητά.

Προστατεύετε τη συσκευή από υγρασία (νερό που στάζει ή ψεκάζεται). Σε καμία περίπτωση μην ανοίξετε το περίβλημα της συσκευής.

Ο κατασκευαστής δεν αποδέχεται καμία ευθύνη για βλάβες που προκύπτουν από ακατάλληλη μεταχείριση. Η πινακίδα τύπου βρίσκεται στην πίσω πλευρά της συσκευής.

Η συσκευή αυτή υπόκειται σε περιορισμό του ηλεκτρομαγνητικού θορύβου σύμφωνα με τις εφαρμόσιμες οδηγίες ΕΚ. Το παρόν προϊόν συμμορφώνεται με την Ευρωπαϊκή Οδηγία 2004/108/ΕΚ.

Τεχνικά δεδομένα

Μπαταρίες: 2 x 1,5 V, LR 06/AM3/AA.

Περιοχή λήψης:

FM 87.5 - 108 MHz, MW 526.5 - 1606.5 kHz.

Ισχύς εξόδου: 100 mW.

Διαστάσεις: 72 x 123 x 34 χιλ.

Βάρος: 170 γρ.

Με την επιφύλαξη τεχνικών τροποποιήσεων και τροποποιήσεων στην εμφάνιση.

Grundig Intermedia GmbH
Beuthener Strasse 41
90471 Nürnberg

www.grundig.com
72011 409 1000 12/51

AUS GUTEM GRUND

GRUNDIG