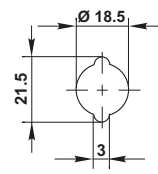
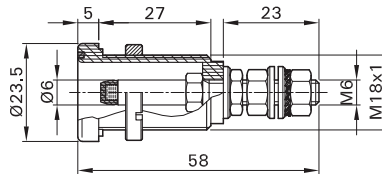


Ø 6 mm-Einbaudosen

Ø 6 mm Panel Receptacles

Embases de panneau Ø 6 mm à encastrer

ID/S6NB



MA 038

Montagebohrung
Panel drilling
Perçage de panneau

Isolierte Einbaudose mit Ø 6 mm-Stift aus versilbertem Messing, geeignet zur Aufnahme von Ø 6 mm-Buchsen mit federnder Kontaktlamelle und starrer Isolierhülse. Schwarzes Isoliergehäuse mit frontseitig eingepasstem, farbigem Ring. Montage durch Festschrauben in Bohrungen von Platten oder Gehäusen aus Kunststoff, Metall etc. **Anschluss: Gewindebolzen M6.**

Insulated panel receptacle with Ø 6 mm pin, made of silver-plated brass, accepting Ø 6 mm sockets with spring-loaded Multilam and rigid insulating sleeve. The receptacle has a black housing and is fitted with a coloured ring on the front side. The receptacle is screwed into predrilled panels of plastic, metal etc. **Connection: Threaded bolt M6.**

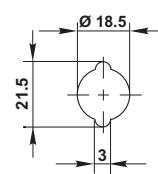
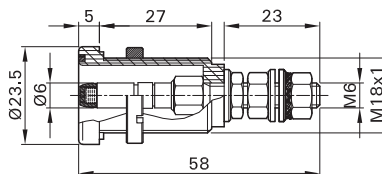
Embase isolée équipée d'une broche rigide Ø 6 mm, en laiton argenté, destinée au raccordement de douilles à lamelles Ø 6 mm protégées par un fourreau isolant rigide. Embase avec corps isolant noir, le repérage couleur étant assuré par un anneau monté sur la face avant de l'isolant. A visser dans des perçages de panneaux ou de boîtiers plastiques, métalliques... **Raccord : Embout fileté M6.**

Typ Type Type	Best.-Nr. Order No. N° de Cde	Bemessungsspannung / -strom Rated voltage / current Tension / intensité assignée		*Farben (nur Farbring) *Colours (only colour ring) *Couleurs (bague de couleurs uniquement)
---------------------	-------------------------------------	--	--	---

ID/S6NB	14.0006*	600 V, CAT III / 125 A	Ag	<table border="1"> <tr> <td>20</td> <td>21</td> <td>22</td> <td>23</td> <td>24</td> </tr> <tr> <td>25</td> <td>26</td> <td>27</td> <td>28</td> <td>29</td> </tr> </table>	20	21	22	23	24	25	26	27	28	29
20	21	22	23	24										
25	26	27	28	29										

Zubehör	Accessories	Accessoires
Rohrschlüssel: SS6 (→ Seite 192)	Tube spanner: SS6 (→ page 192)	Clé spéciale : SS6 (→ page 192)

ID/S6AR-N-S



MA 038

Montagebohrung
Panel drilling
Perçage de panneau

Isolierte Einbaudose mit Ø 6 mm-Stift aus versilbertem Messing, geeignet zur Aufnahme von Ø 6 mm-Buchsen mit federnder Kontaktlamelle und starrer Isolierhülse. Schwarzes Isoliergehäuse mit frontseitig eingepasstem, farbigem Ring. In Kombination mit den Messleitungen SLK6...-AR/B... ist die Steckverbindung verriegelbar (MC Arretierungssystem → S. 174). Montage durch Festschrauben in Bohrungen von Platten oder Gehäusen aus Kunststoff, Metall etc. **Anschluss: Gewindebolzen M6.**

Insulated panel receptacle with Ø 6 mm pin, made of silver-plated brass, accepting Ø 6 mm sockets with spring-loaded Multilam and rigid insulating sleeve. The receptacle has a black housing and is fitted with a coloured ring on the front side. In combination with the test leads SLK6...-AR/B..., a locked connection can be made (MC locking system → p. 174). The receptacle is screwed into predrilled panels of plastic, metal etc. **Connection: Threaded bolt M6.**

Embase isolée équipée d'une broche rigide Ø 6 mm, en laiton argenté, destinée au raccordement de douilles à lamelles Ø 6 mm protégées par un fourreau isolant rigide. Embase avec corps isolant noir, le repérage couleur étant assuré par un anneau monté sur la face avant de l'isolant. En combinaison avec les cordons de mesure SLK6...-AR/B..., la liaison est verrouillable (système de verrouillage MC → p. 174). A visser dans des perçages de panneaux ou de boîtiers plastiques, métalliques... **Raccord : Embout fileté M6.**

Typ Type Type	Best.-Nr. Order No. N° de Cde	Bemessungsspannung / -strom Rated voltage / current Tension / intensité assignée		*Farben (nur Farbring) *Colours (only colour ring) *Couleurs (bague de couleurs uniquement)
---------------------	-------------------------------------	--	--	---

ID/S6AR-N-S	14.0004*	600 V, CAT III / 125 A	Ag	<table border="1"> <tr> <td>20</td> <td>21</td> <td>22</td> <td>23</td> <td>24</td> </tr> <tr> <td>25</td> <td>26</td> <td>27</td> <td>28</td> <td>29</td> </tr> </table>	20	21	22	23	24	25	26	27	28	29
20	21	22	23	24										
25	26	27	28	29										

Zubehör	Accessories	Accessoires
Rohrschlüssel: SS6 (→ Seite 192)	Tube spanner: SS6 (→ page 192)	Clé spéciale : SS6 (→ page 192)