THIS DRAWING IS UNDER LEGAL
VERTRAULICH UNTERSTEHENDE ZEICHNUNG
© COPYRIGHT 2013 Tyco Electronics AMP GmbH
RELEASED FOR PUBLICATION - 2013
FREI FUER VEROEFFENTLICHUNG
ALL RIGHTS RESERVED:
ALLE RECHTE VORBEHALTEN.

MATED WITH PASSEND ZU 11

DEUTSCH REFERENCE DRAWING.NO - 1011-237+265-0405 REV. E (ENVELOP DRAWING)

LOC	DIST
A1	-

PROJEKT NR.: DEUTSCH 61048

REVISIONS
ÄNDERUNGEN

P	LTR	DESCRIPTION BESCHREIBUNG	DATE	DWN	APVD
	A	NEW DRAWING	02JUL2013	MT	CE

12 DELIVERY CONDITION AS SHOWN
Lieferzustand wie gezeigt

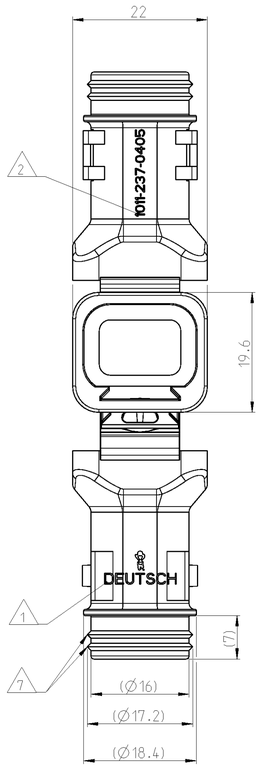

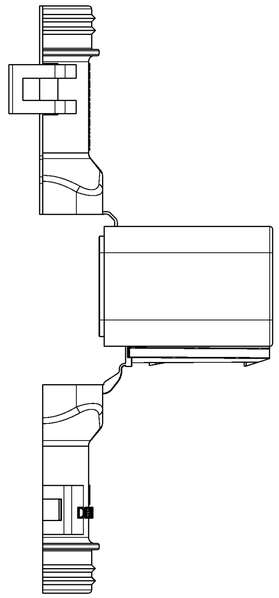

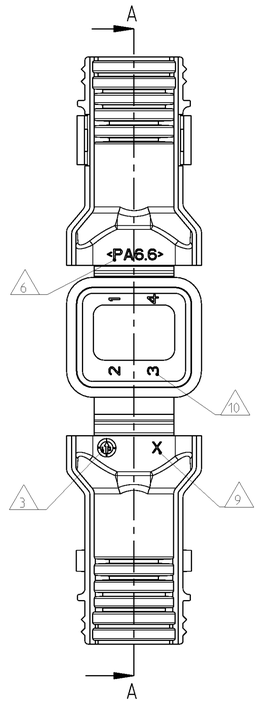

NOTES
Bemerkungen

1. DEUTSCH LOGO
DEUTSCH Logo
2. DEUTSCH PART-NO
DEUTSCH Teil-Nr.
3. PRODUCTION DATE
Produktionsdatum
4. BULK PACKAGING IN PLASTIC BAG
Schuettgut im Plastikbeutel
5. MALFUNCTION CAUSED BY LAQUER IS NOT COVER BY TE WARRANTY
Funktionsbeeintraechtigung durch Lackieren liegt nicht im Einfluss und Gewaehrleistungsumfang von TE
6. MATERIAL MARKING ACCORDING TO VDA 260
Werkstoffkennzeichnung nach VDA 260
7. FOR HEAT-SHRINK TUBING AND TUBE WITH TIE WRAP
Fuer Schrumpfschlauch und Schlauch mit Kabelschelle
8. FOR CORRUGATED TUBES: NW 6/7.5/8.5/10
Fuer Wellrohre: NW 6/7.5/8.5/10
9. MOULD CAVITY MARKING (IF NECESSARY)
Nestmarkierung (falls notwendig)
10. CAVITY MARKING
Kammerbezeichnung
11. MATED WITH ALL MODIFICATION OF DT04-4P
(WITHOUT ANY WELDED / MOUNTED PARTS)
Passend zu allen Varianten von DT04-4P
(ohne verschweißte / montierte Teile
12. BASED ON THE HINGE MECHANISM OF THE CAP, THE DELIVERY CONDITION CAN BE DIFFERENT TO THE SHOWN DELIVERY CONDITION.
Basierend auf den Klappmechanismus der Kappe, kann der Lieferzustand von der dargestellten Ansicht abweichen.

CLOSED (MOUNTED) CONDITION AS SHOWN
Geschlossener (montierter) Zustand wie gezeigt

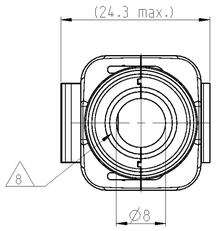

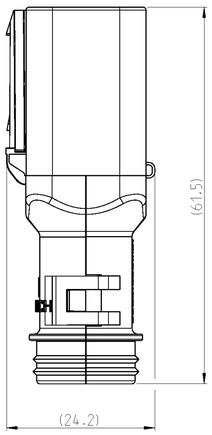

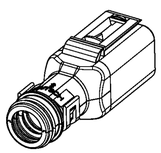

SECTION A-A
Schnitt
SCALE 5:1
Maßstab

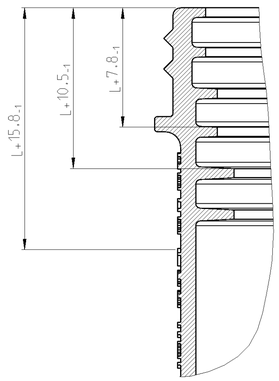

L+ = ADD LENGTH FOR CORRUGATED TUBE
zus. Länge des Wellrohres

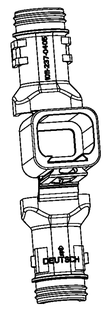

SCALE 1:1
Maßstab

TOLERANCES UNLESS OTHERWISE SPECIFIED ACC. TO DIN 16901-140 CENTRIC TO NOMINAL DIMENSION. EDITION 1982-11 SHALL APPLY.
Freimasstoleranzen nach DIN 16901-140. Es gilt die Ausgabe 1982-11.

DIESE ZEICHNUNG IST EIN KONTROLLIERTES DOKUMENT.
BEMASSUNGEN UND TOLERANZEN GEMAESS GPS (ISO STANDARDS).

THIS DRAWING IS A CONTROLLED DOCUMENT.
DIMENSIONING AND TOLERANCING PER GPS (ISO STANDARDS).

DIMENSIONS: MASSEINHEITEN: mm

TOLERANCES UNLESS OTHERWISE SPECIFIED: ALLGEMEINTOLERANZEN ACC.TO ISO 2768
1 PLC ±0.5
2 PLC ±1
3 PLC ±5
ANGLES/WINKEL ±1°

DWN	M.TADAPATRI 02JUL2013
CHK	C.FINZER 03JUL2013
APVD	C.FRERWEIN 03JUL2013
PRODUCT SPEC PRODUKTSPEZ.	-
APPLICATION SPEC KERARBEITUNGSSPEZ.	-
WEIGHT GEWICHT	SEE TABLE

TE Connectivity

NAME
COVER,DT04-4P-BS180
Kappe,DT04-4P-BS180
BACKSHELL,DT04-4P-BS180

SIZE	CAGE CODE	DRAWING NO ZEICHNUNGS-NR.	RESTRICTED TO NUR FUER
A1	00779	C=1011-237-0405	-

Customer Drawing /KUNDENZEICHNUNG | SCALE MASSSTAB 2:1 | SHEET BLATT 1 OF VON 1 | REV A

MATERIAL: SEE TABLE siehe tabelle
FINISH/OBERFLAECHE/FARBE: SEE TABLE siehe tabelle

DEUTSCH ORDER-NO. DEUTSCH Bestell-Nr.	REV.	WEIGHT (g)	MATERIAL	COLOUR Farbe	DESCRIPTION Beschreibung	ITEM
1011-237-0405	A	9.58	NYLON 6/6	BLACK schwarz	COVER WITHOUT STRAIN RELIEF Kappe ohne Zugentlastung	1

4805 (3/11)