



Instant Print Digital Camera

Цифровая камера с мгновенной печатью | 拍立得数码相机 |

隨拍即印數位相機

인스턴트 프린트 디지털 카메라 | 인스턴트 프린트 디지털 카메라 |

كاميرا رقمية للطباعة الفورية |

隨拍即印數位相機 | Máy ảnh Kỹ thuật số Instant Print |

כיסוי הדפסה מיידית מצלמה דיגיטלית

QUICK START GUIDE

КРАТКОЕ РУКОВОДСТВО | 快速入门指南 |

快速入门指南 | クイックスタートガイド |

퀵스타트 가이드 | دليل التشغيل السريع | 使用指南 |

HƯỚNG DẪN SỬ DỤNG | מדריך להתחלה מהירה |

EN Download the detailed user manual at www.meetpolaroid.com/support. To enhance your experience, download the free mobile app for iOS™ and Android™.

RU Загрузите бесплатное мобильное приложение для устройств iOS™ и Android™ на [ww.meetpolaroid.com/support](http://www.meetpolaroid.com/support).

CN 在www.meetpolaroid.com/support下载iOS™和Android™版本的免费手机应用。

TW 如需下載詳細使用者手冊，請至網址www.meetpolaroid.com/support。為了增進您的使用體驗，請下載適用 iOS™ 和 Android™ 的免費行動應用程式。

JP 詳細については、ユーザーマニュアルを www.meetpolaroid.com/support よりダウンロードしてください。
さまざまな機能をご利用いただけるよう、無料のモバイルアプリ (iOS および Android 対応) をダウンロードしてください。

KR 상세한 사용자 매뉴얼은 meetpolaroid.com.에서 다운로드 할 수 있습니다. 더욱 멋진 경험을 하시기 위해, iOS™와 Android™용 무료 모바일 앱을 다운로드 하시기 바랍니다.

AR

www.meetpolaroid.com/support.
حمل تطبيق الهاتف المحمول مجاناً لأجهزة iOS™ و أندرويد على الموقع.

HE הורד את האפליקציה לנייד בחינם עבור מכשירי iOS™ וAndroid™ באתר www.meetpolaroid.com/support.

TABLE OF CONTENTS

EN

Get to Know Your Camera.....	4
What's in the Box.....	6
Using Your Camera.....	7

RU

Ознакомьтесь со своей камерой.....	20
Что в коробке.....	22
Использование вашей камеры.....	23

CN

了解你的相机.....	34
包装盒内有什么.....	36
使用你的相机.....	37

TW

瞭解您的相機.....	48
盒中內容.....	50
使用您的相機.....	51

JP

カメラについて.....	64
内容品.....	66
カメラの使用方法.....	67

KR

카메라에 대해 알아보기.....	76
박스에 무엇이 있나요?.....	78
카메라 이용하기.....	79

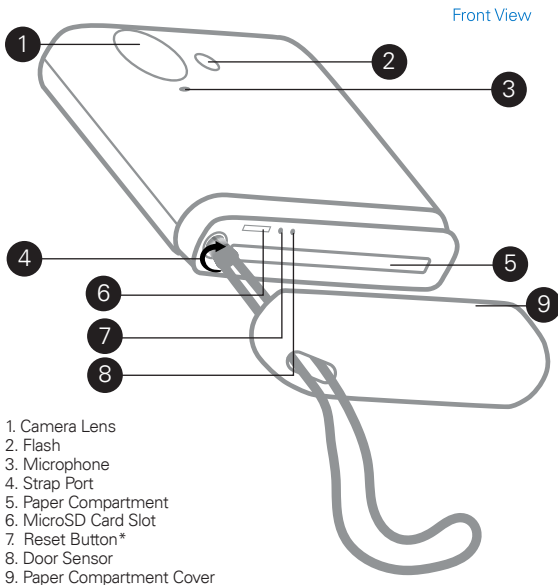
AR

90.....	تعرف على الكاميرا الخاصة بك
92.....	محتوى العرض
93.....	كيفية استخدام الكاميرا الخاصة

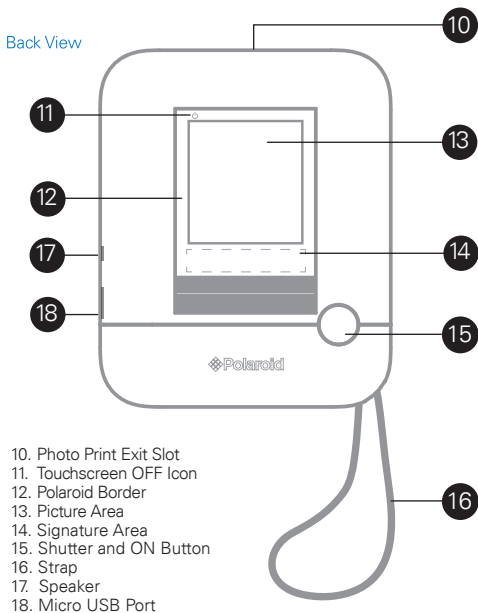
HE

102.....	להכיר את המצלמה שלך
104.....	מה יש בקופסא
105.....	באמצעות המצלמה שלך


GET TO KNOW YOUR CAMERA



*To reset camera, insert a pin and hold for about 2 seconds.



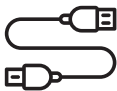
WHAT'S IN THE BOX



Polaroid POP
Instant Print Camera



Camera Strap



Micro USB Cable



Quick Start Guide
& Warranty

USING YOUR CAMERA

Turning On & Off

Press the red shutter button to turn the camera on.



To turn the camera off, press the touchscreen power icon in the upper left corner.

To wake up your camera from sleep mode, press the Red Shutter button or tap on the screen.

Memory Storage

The camera's internal memory can hold up to 10 images and can accommodate a microSD™ card up to 128GB.

Loading Photo Printing Paper

The Polaroid POP camera uses only Premium ZINK Zero Ink Paper to print photos on 3.5 x 4.25" paper.

1. Remove the magnetic paper compartment cover to access the paper slot..
2. Load entire contents of package with the printed side of the blue Color Calibration Sheet on the bottom of the pack facing down (toward front of camera). Paper should be white side up.
3. Place the paper cover back on the camera. The camera will not print without the cover. Attach the strap to ensure the cover does not fall off.
4. The blue ZINK Color Calibration Sheet will be processed automatically at the start of each paper pack, calibrating the printer for that specific paper pack.

First-Time Setup

Turn the camera on to begin setup and follow the on screen instructions.

Taking Pictures and Video

The Red Shutter button functions as both the “On” button and the classic “shutter” button. Press the shutter button to take still photos in Photo Mode or to start and stop recording in Video Mode. To focus the camera press the Red Shutter button halfway down.

Touchscreen Controls

Quickly edit, delete or print the last photo taken by selecting it in the lower left side of your screen.



To set a focus area, press and hold your finger on the touchscreen.

CAPTURE MODE



PhotoMode

Your Polaroid POP camera will automatically start in Photo Mode when you turn it on.



Video Mode



GIF Mode

Tap the camera icon on the bottom left corner of the screen to change to Video or GIF Mode. Use GIF mode to create three second video loops.

LIVE EDITS



Click on the Polaroid pixel at the bottom of the screen to apply edits to your picture before taking it.



Borders



Filters



Stickers

In live mode you can personalize your pictures with the border, filter, and sticker features.

GALLERY



Tap to go to the gallery.

Note: You have the option to edit, rotate, crop, and draw on your photo from the gallery.

SETTINGS



Menu

Tap the menu icon to open the photo, GIF, or video capture settings menu.



Device Settings

Further settings can be reached by clicking on the device settings icon, where you can adjust white balance, auto print, sound, and other features.

STATUS INDICATORS

Displays the battery and Wi-Fi® connection status.

10

Paper Counter



Battery



Wi-Fi®

Mobile App

To unlock more ways to use the Polaroid POP camera, download the free mobile app for iOS™ and Android™ here:



http://www.meetpolaroid.com/pop/app_download

For more detailed information, downloadable manual, FAQs, and technical support, please visit meetpolaroid.com.

Customer Service:
cspolaroid@camarketing.com
800-226-6534

iOS is a trademark or registered trademark of Cisco in the U.S. and other countries and is used under license.

MicroSD is a trademark or registered trademark of SD-3C LLC in the United States, other countries or both.

Android is a trademark of Google Inc.

All other trademarks or registered trademarks are the property of their respective owners.

LIMITED WARRANTY TO ORIGINAL CONSUMER

This POLAROID POP camera ("Product"), including any accessories included in the original packaging, as supplied and distributed new by an authorized retailer is warranted by C&A Marketing, Inc. (the "Company") to the original consumer purchaser only, against certain defects in material and workmanship ("Warranty") as follows:

Product	Territory	Parts Warranty	Labor Warranty
Camera	North America	1 Year	1 Year
Camera	Central and South America	1 Year	1 Year
Camera	Asia, Africa, Australia, New Zealand	1 Year	1 Year
Camera	Europe	2 Years	2 Years
Camera	Russia	2 Years	2 Years

**To obtain Warranty Service and Troubleshooting contact information:
Visit our website at
www.meetpolaroid.com**

To receive Warranty service, the original consumer purchaser must contact the Company or its authorized service provider for problem determination and service procedures. Proof of purchase in the form of a bill of sale or receipted invoice, evidencing that the Product is within the applicable Warranty period(s), MUST be presented to the Company or its authorized service provider in order to obtain the requested service.

Service options, parts availability, and response times may vary and may change at any time. In accordance with applicable law, the Company may require that you furnish additional documents and/or comply with registration requirements before receiving warranty service. Please contact our customer service at cspolaroid@camarketing.com or 800-226-6534 for details on obtaining warranty service.

Shipping expenses to the Company's Return Facility are not covered by this warranty, and must be paid by the consumer. The consumer likewise bears all risk of loss or further damage to the Product until delivery to said facility.

Exclusions and Limitations

The Company warrants the Product against defects in materials and workmanship under normal use for a period of ONE (1) YEAR from the date of retail purchase by the original enduser purchaser ("Warranty Period"). If a hardware defect arises and a valid claim is received within the Warranty Period, the Company, at its sole option and to the extent permitted by law, will either (1) repair the Product defect at no charge, using new or refurbished replacement parts, (2) exchange the Product with a Product that is new or which has been manufactured from new or serviceable used parts and is at least functionally equivalent to the original device, or (3) refund the purchase price of the Product.

A replacement Product or part thereof shall enjoy the warranty of the original Product for the remainder of the Warranty Period, or ninety (90) days from the date of replacement or repair, whichever provides you longer protection. When a Product or part is exchanged, any replacement item becomes your property, while the replaced item becomes the Company's property. Refunds can only be given if the original Product is returned.

This Warranty does not apply to:

- (a) Any non-POLAROID POP product, hardware or software, even if packaged or sold with the Product;
- (b) Damage caused by use with non-POLAROID POP products;
- (c) Damage caused by accident, abuse, misuse, flood, fire, earthquake, or other external causes;
- (d) Damage caused by operating the Product outside the permitted or intended uses described by the Company;
- (e) Damage caused by third party services;
- (f) A Product or part that has been modified to alter functionality or capability without the written permission of the Company;
- (g) Consumable parts, such as batteries, fuses and bulbs;
- (h) Cosmetic damage; or
- (i) If any POLAROID POP serial number has been removed or defaced.

This Warranty is valid only in the country where the consumer purchased the product, and only applies to products purchased and serviced in that country. This Warranty does not cover images "burnt" into the screen.

The Company does not warrant that the operation of the Product will be uninterrupted or error-free. The Company is not responsible for damage arising from your failure to follow instructions relating to its use.

NOT WITHSTANDING ANYTHING TO THE CONTRARY AND TO THE MAXIMUM EXTENT PERMITTED BY APPLICABLE LAW, THE COMPANY PROVIDES THE PRODUCT "AS-IS" AND "AS-AVAILABLE" FOR YOUR CONVENIENCE AND THE COMPANY AND ITS LICENSORS AND SUPPLIERS EXPRESSLY DISCLAIM ALL WARRANTIES AND CONDITIONS, WHETHER EXPRESSED, IMPLIED, OR STATUTORY, INCLUDING THE WARRANTIES OF MERCHANTABILITY, FITNESS FOR A PARTICULAR PURPOSE, TITLE, QUIET ENJOYMENT, ACCURACY, AND NON-INFRINGEMENT OF THIRD-PARTY RIGHTS. THE COMPANY DOES NOT GUARANTEE ANY SPECIFIC RESULTS FROM THE USE OF THE PRODUCT, OR THAT THE COMPANY WILL CONTINUE TO OFFER OR MAKE AVAILABLE THE PRODUCT FOR ANY PARTICULAR LENGTH OF TIME. DISTRIBUTOR FURTHER DISCLAIMS ALL WARRANTIES AFTER THE EXPRESS WARRANTY PERIOD STATED ABOVE.

YOU USE THE PRODUCT AT YOUR OWN DISCRETION AND RISK. YOU WILL BE SOLELY RESPONSIBLE FOR (AND THE COMPANY DISCLAIMS) ANY AND ALL LOSS, LIABILITY, OR DAMAGES RESULTING FROM YOUR USE OF THE PRODUCT. NO ADVICE OR INFORMATION, WHETHER ORAL OR WRITTEN, OBTAINED BY YOU FROM THE COMPANY OR THROUGH ITS AUTHORIZED SERVICE PROVIDERS SHALL CREATE ANY WARRANTY..

IN NO EVENT WILL THE COMPANY'S TOTAL CUMULATIVE LIABILITY ARISING FROM OR RELATED TO THE PRODUCT, WHETHER IN CONTRACT OR TORT OR OTHERWISE EXCEED THE FEES ACTUALLY PAID BY YOU TO THE COMPANY OR ANY OF ITS AUTHORIZED RESELLERS FOR THE PRODUCT AT ISSUE IN THE LAST YEAR FROM YOUR PURCHASE. THIS LIMITATION IS CUMULATIVE AND WILL NOT BE INCREASED

Some countries, states or provinces do not allow the exclusion or limitation of incidental or consequential damages or allow limitations on warranties, so limitation or exclusions may not apply to you. This warranty gives you specific legal rights, and you may have other rights that vary from state to state or province to province. Contact your authorized retailer to determine if another warranty applies.

Polaroid, Polaroid & Pixel, Polaroid Color Spectrum, Polaroid Classic Border Logo, and Polaroid POP are trademarks of PLR IP Holdings, LLC, used under license. PLR IP Holdings, LLC does NOT manufacture this Product or provide any Warranty or support.

Compliance

This device complies with Part 15 of the FCC Rules. Operation is subject to the following two conditions: (1) This device may not cause harmful interference, and (2) this device must accept any interference received, including interference that may cause undesired operation.

This equipment has been tested and found to comply with the limits for a Class B digital device, pursuant to Part 15 of the FCC Rules. These limits are designed to provide reasonable protection against harmful interference in a residential installation. This equipment generates, uses and can radiate radio frequency energy and, if not installed and used in accordance with the instructions, may cause harmful interference to radio communications. However, there is no guarantee that interference will not occur in a particular installation. If this equipment does cause harmful interference to radio or television reception, which can be determined by turning the equipment off and on, the user is encouraged to try to correct the interference by one of the following measures:

- Reorient or relocate the receiving antenna.
- Increase the separation between the equipment and receiver.
- Connect the equipment into an outlet on a circuit different from that to which the receiver is connected.
- Consult the dealer or an experienced radio/TV technician for help.

FCC Caution: Any changes or modifications not expressly approved by the party responsible for compliance could void the user's authority to operate this equipment.

This transmitter must not be co-located or operating in conjunction with any other antenna or transmitter.

Radiation Exposure Statement:

The product comply with the FCC portable RF exposure limit set forth for an uncontrolled environment and are safe for intended operation as described in this manual. The further RF exposure reduction can be achieved if the product can be kept as far as possible from the user body or set the device to lower output power if such function is available.

Note: The country code selection is for non-US model only and is not available to all US model. Per FCC regulation, all WiFi product marketed in US must fixed to US operation channels only.

This product is certified (California Only) California Energy Commission (CEC)

ICES-003: CAN ICES (B)/ NMB-3 (B) Model: POP ; IC: 4613B-POP

This device complies with ISSED's licence-exempt RSSs. Operation is subject to the following two conditions: (1) This device may not cause harmful interference, and (2) this device must accept any interference received, including interference that may cause undesired operation.

RF exposure statement:

The product comply with the Canada portable RF exposure limit set forth for an uncontrolled environment and are safe for intended operation as described in this manual. The further RF exposure reduction can be achieved if the product can be kept as far as possible from the user body or set the device to lower output power if such function is available.

This device complies with the essential requirements of the RE Directive 2014/53/EC, RoHS(2011/65/EU) & REACH in EU. The following test methods have been applied in order to prove presumption of conformity with the essential requirements of the RE Directive 2014/53/EC:

The frequency and maximum transmitted power in EU are listed as below,

2412 - 2472 MHz: 15.18dBm

(Safety)

- EN 60950-1: 2001
- EN 60950-1/A1: 2010
- EN 60950-1/A11: 2009
- EN 60950-1/A12: 2011
- EN60950-1/A12:2011+A2:2013 (battery comply with IEC 62133)

Safety of Information Technology Equipment

(SAR)

- EN 62209-1:2006

Human exposure to radio frequency fields from hand-held and body-mounted wireless communication devices – Human models, instrumentation, and procedures -

Part 1: Procedure to determine the specific absorption rate (SAR) for hand-held devices used in close proximity to the ear (frequency range of 300 MHz to 3 GHz)

- EN 62209-2:2010

Human exposure to radio frequency fields from handheld and body mounted wireless communication devices — Human models, instrumentation, and procedures

Part 2: Procedure to determine the specific absorption rate (SAR) for wireless communication devices used in close proximity to the human body (frequency range of 30 MHz to 6 GHz)

- EN 50566:2013

Product standard to demonstrate compliance of radio frequency fields from handheld and body-mounted wireless communication devices used by the general public (30 MHz — 6 GHz)

(EMC)

- EN 301 489-1 V2.1.1 (2017-02)

ElectroMagnetic Compatibility (EMC) standard for radio equipment and services;

Part 1: Common technical requirements; Harmonised Standard covering the essential requirements of article 3.1(b) of Directive 2014/53/EU and the essential requirements of article 6 of Directive 2014/30/EU

- EN 301 489-17 V3.1.1 (2017-02)

ElectroMagnetic Compatibility (EMC) standard for radio equipment and services;

Part 17: Specific conditions for Broadband Data Transmission Systems; Harmonised Standard covering the essential requirements of article 3.1(b) of Directive 2014/53/EU

(Radio)

- EN 300 328 V2.1.1:2015

Electromagnetic compatibility and Radio spectrum Matters (ERM); Wideband transmission systems; Data transmission equipment operating in the 2.4GHz ISM band and using wide band modulation techniques; Harmonized EN covering the essential requirements of article 3.2 of the R&TTE Directive

A minimum separation distance of 20 cm must be maintained between the user's body and the device, including the antenna during body-worn operation to comply with the RF exposure requirements in Europe.

To compliance with RF Exposure requirements in Europe, third-party belt-clips, holsters or similar accessories used by this device should not contain any metallic components. The use of accessories that do not satisfy these requirements may not comply with RF exposure requirements, and should be avoided.

Hereby, C+A Global, declares that this Polaroid Pop is in compliance with the essential requirements and other relevant provisions of Directive 2014/53/EU.

The full text of the EU declaration of conformity is available at the following internet address: www.meetpolaroid.com

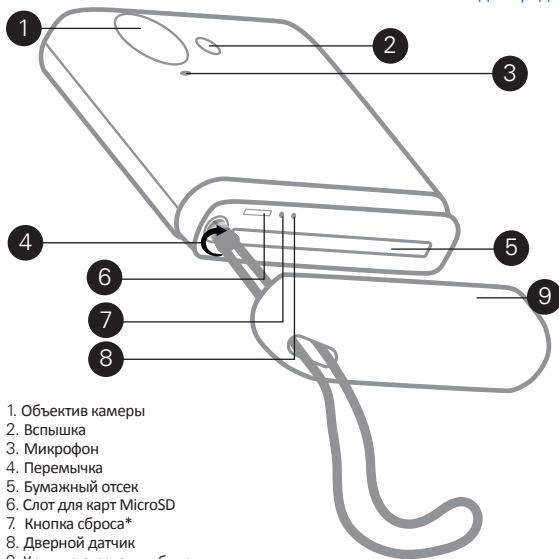
Radiocommunications (Electromagnetic Compatibility) Standard 2008 (AS/NZS CISPR 32) class B

Radiocommunications (Short Range Devices) Standard

Radiocommunications (Electromagnetic Radiation-Human Exposure) Standard

ОЗНАКОМЬТЕСЬ СО СВОЕЙ КАМЕРОЙ

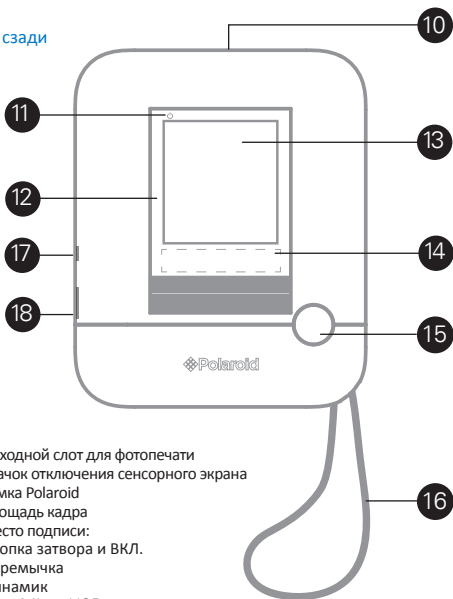
Вид спереди



1. Объектив камеры
2. Вспышка
3. Микрофон
4. Перемычка
5. Бумажный отсек
6. Слот для карт MicroSD
7. Кнопка сброса*
8. Дверной датчик
9. Крышка отсека для бумаги


*Чтобы сбросить настройки камеры, вставьте штырь и удерживайте его около 2 секунд.

Вид сзади



10. Выходной слот для фотопечати
11. Значок отключения сенсорного экрана
12. Рамка Polaroid
13. Площадь кадра
14. Место подписи:
15. Кнопка затвора и ВКЛ.
16. Перемычка
17. Динамик
18. Порт Micro USB

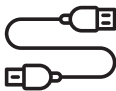
ЧТО В КОРОБКЕ?



Polaroid POP
Цифровая камера с мгновенной
печатью



Ремень для камеры



Микро USB кабель



Краткое руководство и
Гарантия

ИСПОЛЬЗОВАНИЕ ВАШЕЙ КАМЕРЫ

Включение и выключение

Нажмите Красную Кнопку на затворе, чтобы включить камеру.



Чтобы выключить камеру, нажмите значок питания на сенсорном экране в верхнем левом углу

Чтобы разбудить камеру из спящего режима, нажмите Красную Кнопку на затворе или коснитесь экрана.

Хранение памяти

Внутренняя память камеры вмещает до 10 изображений и может вместить карту microSD™ до 128 Гб.

Загрузка бумаги для печати фотографий

Камера Polaroid POP использует только бумагу Premium ZINK Zero Ink для печати фотографий на бумаге 3,5 x 4,25"

1. Снимите магнитную крышку бумажного отсека, чтобы получить доступ к слоту для бумаги.
2. Загрузите все содержимое упаковки с напечатанной стороной синего листа калибровки цвета на нижней стороне упаковки лицом вниз (по направлению к передней части камеры). Бумага должна быть белой стороной вверх.
3. Поместите крышку бумажного отсека обратно на камеру. Камера не будет печатать без крышки. Прикрепите ремень, чтобы крышка не упала.
4. Синий лист калибровки цвета ZINK будет обрабатываться автоматически в начале каждого бумажного пакета, калибруя принтер для этого конкретного бумажного пакета.

Первоначальная настройка

Включите камеру, чтобы начать настройку и следуйте инструкциям на экране

Фотографирование и Съёмка видео

Красная Кнопка Затвора работает и как кнопка «Вкл.» и как классическая кнопка «затвора». Нажмите кнопку затвора, чтобы сделать фотоснимки в режиме Фото или для начала и остановки записи в режиме Видео. Чтобы сфокусировать камеру, нажмите красную кнопку затвора наполовину вниз.

Сенсорные элементы управления

Быстро отредактируйте, удалите или распечатайте последнюю снятую фотографию, выбрав ее в нижней левой части экрана.



Чтобы установить площадь фокусировки, нажмите и удерживайте палец на сенсорном экране.

РЕЖИМ ЗАХВАТА



Режим фото

Ваша камера Polaroid POP автоматически запустится в режиме фото при включении.



Режим видео



Режим GIF

Нажмите значок камеры в левом нижнем углу экрана, чтобы перейти в режим Видео или GIF. Используйте режим GIF для создания трехсекундных видео фрагментов.

ЖИВАЯ РЕДАКТИРОВКА



Нажмите на Polaroid diamond внизу экрана, чтобы применить изменения к своему изображению, прежде чем сфотографировать.



Рамки



Фильтры



Наклейки

В Живом режиме вы можете персонализировать свои снимки с помощью функций рамки, фильтра и наклейки.

ГАЛЕРЕЯ



Нажмите, чтобы перейти в галерею

Примечание. У вас есть возможность редактировать, поворачивать, обрезать и рисовать на фотографии из галереи.

НАСТРОЙКИ



Меню

Нажмите значок меню, чтобы открыть меню настроек фото, GIF или видеозахвата.



Параметры
устройства

Дальнейшие настройки можно получить, нажав на значок параметров устройства, где вы можете настроить баланс белого, автоматическую печать, звук и другие функции.

ИНДИКАТОРЫ СОСТОЯНИЯ

Отображает батарею и состояние подключения Wi-Fi®.

10

Счетчик бумаги



Батарея



Wi-Fi®

Мобильное приложение

Чтобы разблокировать больше способов использования Polaroid POP, загрузите бесплатное мобильное приложение для iOS и Android здесь:



http://www.meetpolaroid.com/pop/app_download

Для получения более подробной информации, загружаемого руководства, часто задаваемых вопросов и технической поддержки посетите сайт meetpolaroid.com.

Служба поддержки клиентов:

cspolaroid@camarketing.com
800-226-6534

iOS является торговой маркой или зарегистрированной торговой маркой Cisco в США и других странах и используется по лицензии.

Android является торговой маркой Google Inc.

MicroSD является торговой маркой или зарегистрированной торговой маркой SD-3C LLC в США, других странах или в обоих.

Все другие торговые марки или зарегистрированные торговые марки являются собственностью соответствующих владельцев.

ОГРАНИЧЕННАЯ ГАРАНТИЯ ПЕРВОНАЧАЛЬНОГО ПОТРЕБИТЕЛЯ

Эта камера POLAROID POP («Продукт»), включая любые аксессуары, входящие в оригинальную упаковку, поставляемые и распространяемые в новом виде авторизованным розничным продавцом, гарантируется со стороны C & A Marketing, Inc. («Компания») только первоначальному покупателю-потребителю, не смотря на определенные дефекты материала и изготовления («Гарантия») следующим образом:

Продукт	Территория	Гарантия на запчасти	Трудовая гарантия
Камера	Северная Америка	1 год	1 год
Камера	Центральная и Южная Америка	1 год	1 год
Камера	Азия, Африка, Австралия, Новая Зеландия	1 год	1 год
Камера	Европа	2 года	2 года
Камера	Россия	2 года	2 года

Для получения Гарантийного Обслуживания и контактной информации устранения неисправностей посетите наш веб-сайт по адресу: www.meetpolaroid.com

Чтобы получить Гарантийное обслуживание, первоначальный покупатель-потребитель должен связаться с Компанией или ее авторизованным поставщиком услуг для определения проблем и процедур обслуживания. Доказательство покупки в форме счёта-справки или полученного счёта на оплату, подтверждающее, что Продукт находится в пределах применимого гарантийного периода (-ов), ДОЛЖНО быть предоставлено Компании или ее авторизованному поставщику услуг для получения запрашиваемой услуги.

Варианты обслуживания, доступность деталей и время отклика могут варьироваться и могут меняться в любое время. В соответствии с применимым законодательством Компания может потребовать, чтобы вы предоставили дополнительные документы и / или выполнили требования к регистрации до получения гарантийного обслуживания. Пожалуйста, обратитесь в нашу службу поддержки клиентов по адресу cpolaroid@camarketing.com или по телефону 800-226-6534 для получения подробной информации о получении гарантийного обслуживания.

Исключения и ограничения

Компания гарантирует Продукт в отношении дефектов материалов и изготовления при нормальном использовании в течение ОДНОГО (1) ГОДА с даты розничной покупки оригинальным покупателем-конечным пользователем («Гарантийный срок»). Если возникает дефект оборудования и действительное требование получено в течение Гарантийного периода, Компания по своему единственному варианту и в пределах, разрешенных законом, либо (1) бесплатно устранит дефект Продукта, используя новые или отремонтированные запасные части, (2) обменяет Продукт Новым продуктом или тем, который был изготовлен из новых или исправных использованных деталей и по меньшей мере функционально эквивалентен оригинальному устройству или (3) вернет покупную цену Продукта.

Замененный продукт или его часть должны пользоваться гарантией оригинального Продукта на оставшуюся часть Гарантийного периода или в течение девяноста (90) дней с даты замены или ремонта, в зависимости от того, какая из них обеспечивает более длительную защиту. Когда товар или часть заменены, любой предмет замены становится вашей собственностью, а замененный товар становится собственностью Компании. Возврат может быть предоставлен только в случае возврата оригинального продукта.

Гарантия не распространяется на:

- (а) любой продукт, аппаратное или программное обеспечение не относящийся к POLAROID POP, даже если он упакован или продан вместе с Продуктом;
- (б) ущерб, причиненный в результате использования не спродуктами POLAROID POP;
- (в) ущерб, причиненный в результате несчастного случая, злоупотребления, неправильного употребления, наводнения, пожара, землетрясения или других внешних причин;
- (г) ущерб, причиненный в результате эксплуатации Продукта за пределами разрешенного или предполагаемого использования, описанного Компанией;
- (д) ущерб, причиненный службами третьих лиц;
- (е) Продукт или часть, которая была модифицирована для изменения функциональности или возможностей без письменного разрешения Компании;
- (ё) расходные части, как батареи, предохранители и лампочки;
- (ж) косметический ущерб; или
- (з) Если какой-либо серийный номер POLAROID POP был удален или поврежден.

Настоящая гарантия действительна только в стране, где потребитель купил продукт и распространяется только на продукты, приобретенные и обслуживаемые в этой стране. Эта гарантия не распространяется на изображения, «стареющий» на экране.

Компания не гарантирует, что работа Продукта будет бесперебойной или безошибочной. Компания не несет ответственности за ущерб, возникший в результате несоблюдения инструкций, касающихся его использования.

НЕЗАВИСИМО ОТ НАЛИЧИЯ ПРОТИВОРЕЧАЩИХ ПОЛОЖЕНИЙ И В МАКСИМАЛЬНО ДОПУСТИМОЙ СТЕПЕНИ СООТВЕТСТВУЮЩИМ ЗАКОНОМ, КОМПАНИЯ ПРЕДОСТАВЛЯЕТ ПРОДУКТ «КАК ЕСТЬ» И «КАК ДОСТУПНО» ДЛЯ ВАШЕГО УДОБСТВА И КОМПАНИЯ И ЕЕ ЛИЦЕНЗИАРЫ И ПОСТАВЩИКИ ЯВНО ОТКАЗЫВАЮТСЯ ОТ ВСЕХ ВЫРАЖЕННЫХ, ПОДРАЗУМЕВАЕМЫХ ИЛИ УСТАНОВЛЕННЫХ ГАРАНТИЙ И УСЛОВИЙ ПРИГОДНОСТИ, ВКЛЮЧАЯ ГАРАНТИИ КОММЕРЧЕСКОГО КАЧЕСТВА, СООТВЕТВИЕ ОПРЕДЕЛЕННОМУ НАЗНАЧЕНИЮ, НАЗВАНИЯ, СПОКОЙНОГО ИСПОЛЬЗОВАНИЯ, ТОЧНОСТИ И НЕНАРУШЕНИЯ ПРАВ ТРЕТЬИХ ЛИЦ. КОМПАНИЯ НЕ ГАРАНТИРУЕТ НИКАКИХ КОНКРЕТНЫХ РЕЗУЛЬТАТОВ ИСПОЛЬЗОВАНИЯ ПРОДУКТА, ИЛИ ЧТО КОМПАНИЯ ПРОДОЛЖИТ ПРЕДЛАГАТЬ ИЛИ ДЕЛАТЬ ДОСТУПНЫМ ПРОДУКТ ДЛЯ ЛЮБОЙ КОНКРЕТНОЙ ПРОДОЛЖИТЕЛЬНОСТИ ВРЕМЕНИ. ДИСТРИБЬЮТОР В ДАЛЬНЕЙШЕМ ОТКАЗЫВАЕТСЯ ОТ ВСЕХ ГАРАНТИЙ ПО ИСТЕЧЕНИИ ВЫШЕИЗЛОЖЕННОГО ГАРАНТИЙНОГО СРОКА.

ВЫ ИСПОЛЬЗУЕТЕ ПРОДУКТ ПО СВОЕМУ СОБСТВЕННОМУ УСМОТРЕНИЮ И НА СВОЙ РИСК. ТОЛЬКО ВЫ БУДЕТЕ НЕСТИ ПОЛНУЮ ОТВЕТСТВЕННОСТЬ (И КОМПАНИЯ ОТКАЗЫВАЕТСЯ ОТ ОТВЕТСТВЕННОСТИ) ЗА ЛЮБЫЕ И ВСЕ ПОТЕРИ, ОТВЕТСТВЕННОСТЬ ИЛИ УБЫТКИ, ВОЗНИКАЮЩИЕ ИЗ ЗА ВАШЕГО ИСПОЛЬЗОВАНИЯ ПРОДУКТА.

НИКАКИЕ КОНСУЛЬТАЦИИ ИЛИ ИНФОРМАЦИЯ, УСТНЫЕ ИЛИ ПИСЬМЕННЫЕ, ПОЛУЧЕННЫЕ ВАМИ ИЗ КОМПАНИИ ИЛИ ЧЕРЕЗ ЕЕ УПОЛНОМОЧЕННЫЕ ПОСТАВЩИКИ УСЛУГ НЕ СОЗДАЮТ НИКАКИХ ГАРАНТИЙ.

НИ ПРИ КАКИХ ОБСТОЯТЕЛЬСТВАХ СОВОКУПНАЯ ОТВЕТСТВЕННОСТЬ КОМПАНИИ ВОЗНИКАЮЩАЯ ИЗ ПРОДУКТА ИЛИ СВЯЗАННАЯ С НИМ, НЕ ДОЛЖНА ПРЕВЫШАТЬ КОНТРАКТОМ, ПРАВОНАРУШЕНИЕМ ИЛИ ДРУГИМ СПОСОБОМ ПЛАТЫ ОПЛАЧЕННЫЕ ВАМИ КОМПАНИИ ИЛИ ЛЮБОМУ ИЗ ЕГО УПОЛНОМОЧЕННЫХ ПЕРЕПРОДАВЦОВ ДЛЯ ПРОДУКТА ВЫПУЩЕННОГО ЗА ГОД ДО ВАШЕЙ ПОКУПКИ. ЭТО ОГРАНИЧЕНИЕ ЯВЛЯЕТСЯ КУМУЛЯТИВНЫМ И НЕ БУДЕТ УВЕЛИЧЕНО

Некоторые страны, штаты или провинции не допускают исключения или ограничения случайного или косвенного ущерба или ограничения на гарантии, поэтому ограничение или исключения могут не применяться к вам. Эта гарантия дает вам определенные юридические права, и у вас могут быть другие права, которые варьируются от штата к штату или от провинции к провинции. Обратитесь к авторизованному продавцу, чтобы узнать, применяется ли другая гарантия.

Polaroid, Polaroid & Pixel и Polaroid POP являются торговыми марками PLR IP Holdings, LLC, которые используются по лицензии. PLR IP Holdings, LLC НЕ производит этот продукт или не предоставляет никаких гарантий или поддержки.

Соответствие

КОМПАНИЕЙ ИЛИ СТОРОНОЙ ОТНОСИТЕЛЬНО ИЗДЕЛИЯ, НЕ МОГУТ БЫТЬ ОБЯЗЫВАЮЩИМИ ДЛЯ ДИСТРИБЬЮТОРА. РЕМОНТ, ЗАМЕНА ИЛИ ВОЗВРАТ ИСХОДНОЙ УПЛАЧЕННОЙ СТОИМОСТИ – ПО ЕДИНОЛИЧНОМУ УСМОТРЕНИЮ ДИСТРИБЬЮТОРА – ЯВЛЯЮТСЯ ЕДИНСТВЕННО ВОЗМОЖНЫМИ ВАРИАНТАМИ ДЛЯ ПОКУПАТЕЛЯ. НИ ПРИ КАКИХ ОБСТОЯТЕЛЬСТВАХ ДИСТРИБЬЮТОР, ЕГО ПРОИЗВОДСТВЕННЫЕ ПАРТНЕРЫ ИЛИ PLR IP HOLDINGS, LLC НЕ НЕСУТ ОТВЕТСТВЕННОСТИ ЗА ЛЮБОЙ СЛУЧАЙНЫЙ, ПРЯМОЙ, КОСВЕННЫЙ, ФАКТИЧЕСКИЙ, ШТРАФНОЙ ИЛИ ПОСЛЕДУЮЩИЙ УЩЕРБ (ВКЛЮЧАЯ, НО НЕ ОГРАНИЧИВАЯСЬ, УБЫТКАМИ ИЗ-ЗА ПОТЕРИ ПРИБЫЛИ, БИЗНЕСА, СБЕРЕЖЕНИЙ, ДАННЫХ ИЛИ ЗАПИСЕЙ), ВЫЗВАННЫЙ ИСПОЛЬЗОВАНИЕМ, НЕКОРРЕКТНЫМ ИСПОЛЬЗОВАНИЕМ ИЛИ НЕВОЗМОЖНОСТЬЮ ИСПОЛЬЗОВАНИЯ ИЗДЕЛИЯ. НЕ ПРИМЕНЯЮТСЯ НИКАКИЕ ИНЫЕ ГАРАНТИИ, ЗА ИСКЛЮЧЕНИЕМ ЯВНО УКАЗАННЫХ ЗДЕСЬ. НЕЗАВИСИМО ОТ ВЫШЕИЗЛОЖЕННОГО, КОМПЕНСАЦИЯ ПОКУПАТЕЛЮ ОТ ДИСТРИБЬЮТОРА НЕ МОЖЕТ ПРЕВЫШАТЬ ЦЕНУ ПРОДАЖИ ИЗДЕЛИЯ. ДАННАЯ ГАРАНТИЯ РАСПРОСТРАНЯЕТСЯ ИСКЛЮЧИТЕЛЬНО НА ЛИЦО, ИЗНАЧАЛЬНО КУПИВШЕЕ ИЗДЕЛИЕ, И НЕ ПОДЛЕЖИТ ПЕРЕДАЧЕ.

В некоторых странах, штатах или регионах запрещено исключение или ограничение

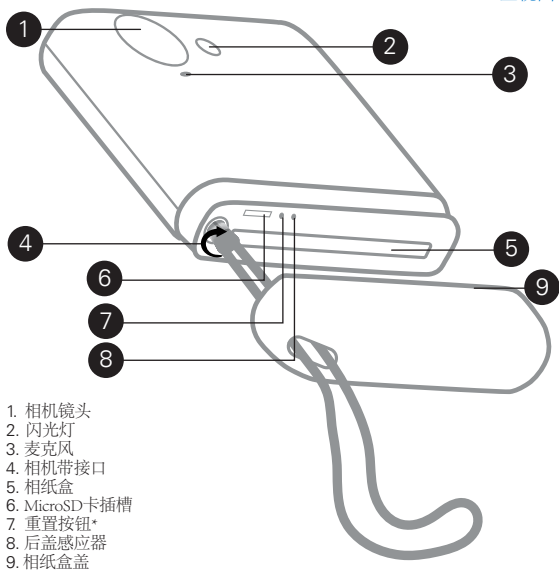
случайного или последующего ущерба или ограничения гарантии, поэтому ограничения и исключения могут на вас не распространяться. Настоящая гарантия предоставляет вам определенные юридические права, но у вас также могут быть иные права, отличающиеся в зависимости от страны или региона.

Пожалуйста, обратитесь к местному авторизованному продавцу, чтобы узнать, применяется ли та или иная гарантия.

Подтверждение соответствия Минкомсвязи России:
Декларация соответствия 14.07.2017 года, действительна до 14.07.2020 года,
зарегистрирована в Федеральном агентстве связи 14.07.2017 года

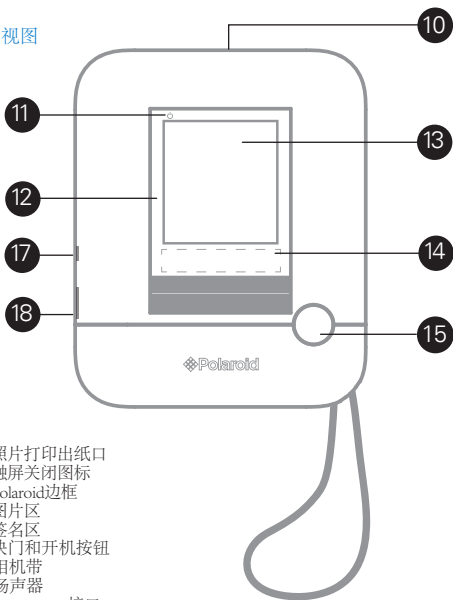
了解你的相机

正视图




* 插入针并保持两秒即可重置相机。

后视图



- 10. 照片打印出纸口
- 11. 触屏关闭图标
- 12. Polaroid边框
- 13. 图片区
- 14. 签名区
- 15. 快门和开机按钮
- 16. 相机带
- 17. 扬声器
- 18. Micro USB接口

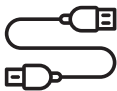
包装盒内有什么



Polaroid POP
拍立得相机



相机带



Micro USB连接线



快速入门指南和保修

使用你的相机

开机和关机

按下红色快门按钮以打开相机。



按左上角的触屏电源图标以关闭相机。

要从休眠模式唤醒你的相机，请按红色快门按钮或点击屏幕。

存储装置

相机的内存可最多容纳10个图像并且可以容纳一个最大128GB的MicroSD™卡。

安装照片打印纸

Polaroid POP拍立得相机只能使用尺寸为3.5x4.25”的Premium ZINK Zero Ink相纸。

1. 拆下磁性相纸盒盖即可看见相纸槽。
2. 将印有蓝色的颜色校准页的一边朝下，放在所有相纸的底部（对着相机前部）。相纸的白色面朝上。
3. 把相纸盖装回到相机上。在相纸盖没有盖好的情况下，相机不会进行打印这一操作。将相机带连上，以确保相纸盖不会脱落。
4. 蓝色的ZINK颜色校准页将在每个相纸包开始启用时自动处理，为特定的相纸包校准打印机。

首次设置

开启相机，开始进行设置，并根据屏幕指示进行操作。

拍照和录像

红色快门按钮同时有“开机”和经典的“快门”两种功能。按快门按钮，在照片模式拍摄静态照片，或在录像模式下开始和停止录制。将红色快门按钮按至一半的位置，就可以使相机聚焦。

触屏控制

选择屏幕左下角的最近拍摄的一张照片可以快速编辑、删除或打印照片。

捕获模式



用手指按住触屏不放，即可对该区域进行聚焦。



拍照模式

当你开启 Polaroid POP 拍立得相机时，相机会自动进入拍照模式。



录像模式



GIF模式

点击屏幕左下角的相机图标，切换到录像或GIF模式。使用GIF模式创建三秒视频循环。

实时编辑



点击屏幕下方的Polaroid钻石图标，在拍摄照片前应用图片编辑。



边框



滤镜



贴纸

在实时编辑模式下，你可以使用边框、滤镜和贴纸功能来将你的照片个性化。

相册



点击进入相册

注意：你可以选择编辑、旋转、裁剪和绘制相册中的照片。

设置



菜单

点击菜单图标打开照片、GIF或视频捕捉设置菜单。



设备设置

可以通过点击设备设置图标进行进一步的设置，你可以调整白平衡、自动打印、声音和其他功能。

状态指示

显示电池和无线网络®的连接状态。

10

纸张计数器



电池



无线网络®

手机应用程序

想解锁更多使用Polaroid POP拍立得相机的方法, 请在下列网址下载iOS和安卓版本的免费应用程序:



http://www.meetpolaroid.com/pop/app_download

如欲了解更多详细信息, 可下载的使用手册、常见问题解答和技术支持, 请访问meetpolaroid.com。

客户服务:

cspolaroid@camarketing.com
800-226-6534

iOS是Cisco (思科) 在美国和其他国家的商标或注册商标, 并在许可下使

Android (安卓) 是Google (谷歌) 公司的商标。

MicroSD是SD-3C LLC在美国和/或其他国家的商标或注册商标。

所有其他商标或注册商标均属于其各自所有者的财产。

针对原消费者的有限保修

这款POLAROID POP拍立得相机（“产品”），包括原始包装在内的所有配件，由授权经销商C&A Marketing, Inc.（“公司”）只为原消费购买者提供和分配新的产品，以应对材料和工艺上的某些缺陷（“保修”）如下：

产品	地区	配件保修期	上门质保期
相机	北美洲	一年	一年
相机	中美洲及南美洲	一年	一年
相机	亚洲、非洲、澳大利亚、新西兰	一年	一年
相机	欧洲	两年	两年
相机	俄罗斯	两年	两年

为获得保修服务和故障排除的联系方式，请访问我们的网站www.meetpolaroid.com

为了获得保修服务，原消费购买者必须与公司或其授权的服务供应商联系，以确定问题和服务程序。必须向公司或其授权服务提供商提供购买证明，即销售单或收讫发票，证明产品在适用的保修期内，从而获得要求的服务。

服务选项、配件可用性和响应时间随时都有可能发生变化。根据适用法律规定，在享受保修服务之前，公司可能需要你提供额外文件并且/或者符合注册要求。请通过cspolaroid@camarketing.com联系我们的售后服务，或者致电800-226-6534，了解保修服务的更多详情。

寄往公司回收部门的运费不包括在保修服务之内，必须由消费者自己支付。消费者同样也要承担在送往指定部门的过程中，产品丢失或者受到进一步损害的风险。

除外及限制

自原直接消费购买者购买之日起一（1）年内（“保修期”），公司在正常使用情况下，因材料和工艺缺陷而出现问题的产品提供保修。如果在保质期内，硬件出现问题且收到有效请求，那么公司可在法律允许范围内自行选择：（1）免费使用新的或翻新的备件修理产品；（2）用新的产品或者是由新的或有用的二手配件加工而成的、与原设备功能相当的产品进行调换；或（3）按产品的购价全额退款。

一件更换过的产品或部件可享有原产品剩余的保修期，或者以调换或修理后的九十（90）天为期限，以持续时间更长的期限为准。当一件产品或者是部件被更换后，任何替换件都是你的财产，但是被替换的物件都属于公司的财产。只有在公司收到退还的原产品时，才能给您全额退款。

此保修不适用于:

- (a) 任何非POLAROID POP的产品、硬件或软件, 即使是和产品一起包装或售卖的物品;
- (b) 由于和非POLAROID POP产品一起使用造成的损坏;
- (c) 由于意外、滥用、误用、水灾、火灾、地震或其他外部原因造成的损坏;
- (d) 由于没有按公司允许或预定的使用方法使用产品而成的损坏;
- (e) 由于第三方服务造成的损坏;
- (f) 在没有公司书面许可的情况下, 为了改变功能或容量而改装产品或部件;
- (g) 易消耗部件, 像电池、熔丝和灯泡等;
- (h) 表面破坏; 或者
- (i) 如果任一POLAROID POP的序列号被移除或者受到污损。

此保修只在消费者购买产品的国家有效, 并且只适用于在该国购买且提供服务的
产品。此保修不涵盖已“烧”入屏幕的图像。

公司不保证产品的操作是不间断或无误差的。
公司对因你没有按照说明来使用产品而造成的损坏不承担责任。

若无另行说明且在适用法律允许的最大范围内，本公司为了你的便利会提供“按原样”和“可用”的产品，本公司以及授权商和供应商明确否认所有明示、暗示或法定的保证和条件，包括适销性、特定用途的合适性、所有权、安静享受权、准确度和不侵犯第三方权利。公司不保证因使用产品产生某些特定结果，也不能保证公司将继续在任何特定时间内提供产品或使产品可用。经销商在上述保修期之后不再需要进行任何担保。

你从本公司或授权服务供应商处获取的任何口头或书面的建议、信息都不能构成任何保证。

在任何情况下，公司的总累积责任都不会来自产品或与产品有关，无论是否在合同中或侵权或者其他超过你为自你购买产品起一年内的在争论中的产品，实际支付给公司或公司的任何授权经销商的费用。此项限制是累积的，且不会增加。

一些国家、地区、或者省市不允许排除或限制附带或间接损害，或是允许限制保修，因此责任免除或限制可能对你不适用。本保修赋予你特定的合法权利，你可能拥有其他地区与地区之间不同或省际之间不同的权利。联系你的授权零售商来确认是否有其他保修适用。

Polaroid, Polaroid & Pixel和Polaroid POP是PLR IP Holdings, LLC的商标，并且是在许可下使用的。PLR IP Holdings, LLC不制造此产品或提供任何保证或支持。

電信管制射頻器材警語：

視力保護警語：使用過度恐傷害視力

視力保護注意事項：

- (1) 使用30分鐘請休息10分鐘。
- (2) 未滿2歲幼兒不看螢幕，2歲以上每天看螢幕不要超過1小時。

低功率電波輻射性電機管理辦法

第十二條 經型式認證合格之低功率射頻電機，非經許可，公司、商號或使用者均不得擅自變更頻率、加大功率或變更原設計之特性及功能。

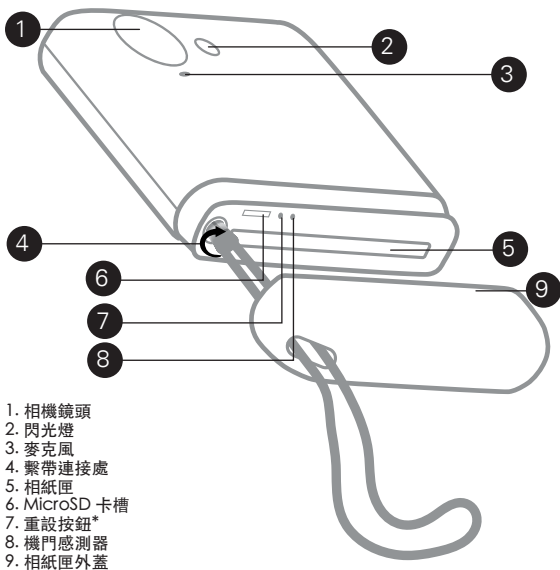
第十四條 低功率射頻電機之使用不得影響飛航安全及干擾合法通信；經發現有干擾現象時，應立即停用，並改善至無干擾時方得繼續使用。

前項合法通信，指依電信法規定作業之無線電通信。

低功率射頻電機須忍受合法通信或工業、科學及醫療用電波輻射性電機設備之干擾。

瞭解您的相機

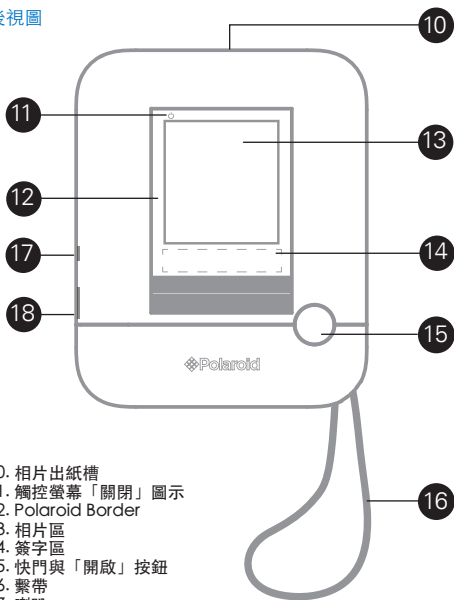
正視圖



1. 相機鏡頭
2. 閃光燈
3. 麥克風
4. 繫帶連接處
5. 相紙匣
6. MicroSD 卡槽
7. 重設按鈕*
8. 機門感測器
9. 相紙匣外蓋


* 要重設相機，請插入一根別針後按住 約 2 秒。

後視圖



- 10. 相片出紙槽
- 11. 觸控螢幕「關閉」圖示
- 12. Polaroid Border
- 13. 相片區
- 14. 簽字區
- 15. 快門與「開啟」按鈕
- 16. 繫帶
- 17. 喇叭
- 18. Micro USB 埠

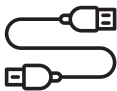
盒中內容



Polaroid POP 隨拍即印
相機



相機繫帶



Micro USB 纜線



快速入門指南與保固

使用您的相機

開啟與關閉

請按下紅色快門按鈕將相機開啟。



如需關閉相機，請按下觸控螢幕左上角的電源圖示。

如需從休眠模式中喚醒相機，請按下「紅色快門」按鈕或輕觸螢幕。

記憶體儲存

本相機的內建記憶體能儲存至多 10 個影像，可放置最高 128 GB 的 microSD™ 卡。

裝入相片列印紙 Polaroid POP 相機僅能使用優質 ZINK Zero 墨水相紙，於 3.5 x 4.25” 的相紙上列印照片。

1. 將磁吸式相紙匣外蓋取下，以使用紙槽。
2. 將整包內容物放入，藍色校正片印刷面在包裝底部並朝下（朝向相機正面）。相紙白面必須朝上。
3. 將相紙外蓋放回相機。外蓋必須蓋上，相機方能列印。將繫帶接上，以確保外蓋不會掉落。
4. 每次開始使用各個相紙包時，將自動處理藍色的 ZINK 色彩校正片，為特定的相紙包對列印機進行校正。

初次使用的設定

將相機開啟以開始設定，並依照螢幕上指示進行。

拍攝相片與影片

紅色快門按鈕功能可做為「開啟」按鈕和傳統的「快門」按鈕。按下快門按鈕，能以「相片模式」拍攝靜態相片，或以「影片模式」開始及停止錄製影片。如需使相機對焦，請將「紅色快門」按鈕按下一半。

觸控螢幕控制項

藉由選取螢幕的左下方，對最新拍攝的照片進行快速編輯、刪除或列印。



如需設定對焦區，將手指按壓在觸控螢幕上。

拍攝模式



相片模式

Polaroid POP 相機開啟時，將自動開啟「相片模式」。



影片模式



GIF 模式

於觸控螢幕左下角輕觸相機圖示，則可變更為「影片」或「GIF 模式」。
使用 GIF 模式可建立三個第二影片迴圈。

即時編輯



按一下螢幕下方的 Polaroid 畫素，可在拍照前將編輯套用至相片。



快框



濾鏡



貼圖

在即時模式中，您可以利用快框、濾鏡、貼圖功能使照片具備個人特色。

圖庫



輕觸可前往圖庫。

注意：您可以對圖庫中的相片進行編輯、旋轉、裁剪和繪圖。

設定



選單

輕觸選單圖示以開啟相片、GIF 或影片拍攝設定選單。



裝置設定

按一下裝置設定圖示進行更多設定，您可以在此調整白平衡、自動列印、音效和其他功能。

狀態指示器

顯示電池和 Wi-Fi® 連線狀態。



計紙器



電池



Wi-Fi®

行動 App

如需瞭解 Polaroid POP 相機更多的使用方法，請在此下載免費的 iOS™ 和 Android™ 行動 App：



http://www.meetpolaroid.com/pop/app_download

如需更多詳細資訊、可下載的手冊、常見問答集及技術支援，請瀏覽 meetpolaroid.com。

客服：

cspolaroid@camarketing.com

800-226-6534

iOS 為 Cisco 於美國和其他國家/地區之商標或註冊商標，經許可獲得使用。

MicroSD 為 SD-3C LLC 於美國或其他國家/地區之商標或註冊商標。

Android 為 Google Inc. 之商標。

其他所有商標或註冊商標為其各自持有者之財產。

原始消費者有限保固

本 POLAROID POP 相機（簡稱「產品」）包含原始包裝內含的任何配件，由授權零售商以全新形式供應和銷售，都是由 C&A Marketing, Inc.（簡稱「公司」）僅針對原始購買者僅提供材料和工藝中的缺陷之保證（簡稱「保固」）如下：

產品	地區	零件保固	修理保固
相機	北美	1 年	1 年
相機	中美與南美	1 年	1 年
相機	亞洲、非洲、澳洲、紐西蘭	1 年	1 年
相機	歐洲	2 年	2 年
相機	俄羅斯	2 年	2 年

若要取得保固服務與疑難排解聯絡資訊：請造訪我們的網站：
www.meetpolaroid.com

若要取得保固服務，原始消費者（購買者）必須聯絡本公司或其授權服務供應商，以判斷問題以及取得服務程序。在取得所要求的服務時，「必須」向本公司或其授權服務供應商出示銷售證明或銷售發票形式的購買證明，且該購買證明足以證明本產品是在適用的保固期限內。

服務選項、零件可用性和回應時間可能各有不同且可能隨時變更。根據適用法律，在您取得保固服務之前，本公司可能會要求您提供額外文件且/或符合註冊要求。請透過 cspolaroid@camarketing.com 或 800-226-6534 與客服聯絡，以取得獲得保固服務的詳細資料。

將產品送至本公司退貨單位的運費，不在本保固涵蓋範圍內，必須由消費者支付。消費者同時需承擔產品交付至該單位時遺失或進一步損壞的所有風險。

排外和限制

本公司對原始終端使用者暨購買者，自零售商購買日期起一年 (1) 年內 (簡稱「保固期間」)，在正常使用下產生的材料或工藝上的瑕疵提供保固。若於保固期間內發生硬體瑕疵且收到有效的保固請求，本公司可以自行選擇在法律允許的範圍內進行：(1) 使用全新或修正更換零件免費維修瑕疵產品；(2) 以新品，或利用新零件或可維修零件生產且功能至少等同於原裝置的產品，進行產品更換；或 (3) 以產品購買價格進行退費。

更換產品或其零件應享有原始產品剩餘保固時間內的保固服務，或是更換或維修之日起九十 (90) 天內的保固服務，以較長的保固時間為準。當產品或零件更換時，任何更換後的項目將成為您的財產，而經替換的項目則成為本公司的財產。退回原始產品後方能退款。

本保固不適用於以下情形：

- (a) 任何非 POLAROID POP 的產品、硬體或軟體，即使該產品與本產品一起包裝或銷售；
- (b) 因使用非 POLAROID POP 產品造成的損壞；
- (c) 因意外、濫用、誤用、浸水、火燒、地震或其他外部因素造成的損壞；
- (d) 因產品操作超出本公司許可或設計用途範圍外所造成的損壞；
- (e) 因第三方維修造成的損壞；
- (f) 未經本公司書面許可，為了修改產品功能性或能力而修改本產品或零件；
- (g) 消耗性零件，如電池、保險絲與燈泡；
- (h) 外觀損壞；或者
- (i) 如果 POLAROID POP 的任何序號被移除或磨損。

本保固僅在消費者購買本產品的國家或地區有效，而且僅適用於在該國家或地區所購買和服務的產品。本保固不涵蓋「燒」在螢幕上的影像。

本公司不保證本產品的操作不會中斷或完全無故障。若您未遵守與使用相關的指示而造成損壞，本公司概不負責。

儘管有任何與本協議規定相反的情事，在適用法律容許範圍內，為了方便您使用，本公司將「按現狀」及「按原樣」提供本產品；而且本公司及其授權商與供應商均明確聲明不提供任何明示、默示或法定的保證與條件，其中包括適銷性、適用特定用途、所有權、平和享用權、正確性，以及對第三方未侵權保證。本公司不保證使用本產品會獲得任何特定結果，也不保證本公司將在特定時間內繼續供應本產品。經銷商進一步聲明，拒絕承擔在以上明示的保固期間之後的所有保固責任。

您需自行酌定使用本產品並自付相關責任。針對因使用本產品造成的任何及所有損失、責任或損壞，您將全權負責，本公司概不負責。凡從本公司或其授權服務供應商獲得的任何口頭或文字諮詢或資訊，均不構成任何保證要件。

本公司針對本產品造成的或相關的總累積責任（無論是依據合約、侵權或其他方式），不會超過您在購買後最後一年，您為引起爭論產品所實際支付給本公司或其任何授權經銷商的費用。此上限額屬累積性質，且不會增加。

部分國家、州、省不允許排除或限制附帶或結果損害，或者對保固設定限制，因此限制或除外可能不適用於您。本保固為您提供了一些具體的法律權利，但您可能享有各州、各省特有的其他權利。如要瞭解是否適用其他保證，請聯絡授權零售商。

Polaroid、Polaroid & Pixel、Polaroid Color Spectrum、Polaroid Classic Border 標誌及 Polaroid POP 均屬 PLR IP Holdings, LLC 的商標，須獲許可方能使用。PLR IP Holdings, LLC「不」製造本產品，亦不會提供任何保證或支援。

合規聲明

本裝置符合 FCC 法規第 15 部分。操作使用應符合以下兩項條件：(1) 此裝置不得造成有害干擾，及 (2) 此裝置必須能承受接收到的任何干擾，包括會造成意外操作的干擾。

此裝置已按照 FCC 法規第 15 部分的規定進行測試，證實符合 B 類數位裝置的規格。這些限制規定的宗旨，是為了針對在住宅區安裝時所造成的有害干擾，提供合理的保護措施。此裝置會產生、使用並散發 RF 能量，如果未遵照說明安裝與使用，可能會對無線電通訊造成有害干擾。然而，無法保證特定安裝情況下將無干擾發生。若此裝置確實對無線電或電視接收造成有害干擾（可藉由關閉設備後再度開啟加以判定），建議使用者執行下列一項措施，嘗試修正干擾情況：

- 將接收天線調整方向或改變位置。
- 將裝置與接收器之間的距離拉遠。
- 將裝置與接收機分別插入不同電路的電源插座。
- 請向經銷商或經驗豐富的無線電/電視機技術人員尋求幫助。

FCC 警告：未經合規負責方明確許可的任何裝置變更或修改會導致使用者喪失操作此裝置的權利。

本發射機不可與任何其他天線或發射機一起安裝或操作。

輻射暴露聲明：

本產品符合 FCC 針對非受控環境所制訂的可攜式裝備 RF 暴露限值，若依本手冊所述用法進行操作可保安全。若可將本產品盡可能遠離使用者身體，或調降裝置的輸出功率（如有此功能），則可進一步降低 RF 暴露值。

注意：國碼選擇功能僅限非美國銷售型號，且不提供給所有美國銷售型號。依照 FCC 規定，所有在美國銷售的 WiFi 產品必須鎖定至美國操作頻道。

本產品獲得「美國加利福尼亞州能源委員會」(CEC) 認證 (限加州)

ICES-003 : CAN ICES (B)/ NMB-3 (B) 型號 : POP ; IC : 4613B-POP

本裝置符合 ISED 的免授權 RSS 標準。操作使用應符合以下兩項條件：(1) 此裝置不得造成有害干擾，及 (2) 此裝置必須能承受接收到的任何干擾，包括會造成意外操作的干擾。

RF 輻射暴露聲明：

本產品符合加拿大針對非受控環境所制訂的可攜式裝備 RF 暴露限值，依本手冊所述用法進行操作可保安全。若可將本產品盡可能遠離使用者身體，或調降裝置的輸出功率（如有此功能），則可進一步降低 RF 暴露值。

本裝置符合 RE 2014/53/EC 指令、RoHS(2011/65/EU) 與歐盟 REACH 的基本要求。為了證明已符合 RE 2014/53/EC 指令基本要求的合規推定，已實施下述測試方法：

歐盟的頻率與最大傳輸功率如下所列：

2412 - 2472 MHz: 15.18dBm

(安全性)

- EN 60950-1: 2001
- EN 60950-1/A1: 2010
- EN 60950-1/A11: 2009
- EN 60950-1/A12: 2011
- EN60950-1/A12:2011+A2:2013 (電池符合 IEC 62133)

資訊技術設備安全性

(SAR)

- EN 62209-1:2006

人體曝露於手持式及佩戴式無線通訊裝置之 RF 場 - 人體模型、儀器及程序

第 1 部分：使用時靠近耳朵之手持式裝置（頻率介於 300MHz 至 3GHz）
比吸收率 (SAR) 量測程序

- EN 62209-2:2010

人體曝露於手持式及佩戴式無線通訊裝置之 RF 場 - 人體模型、儀器及程序

第 2 部分：使用時靠近人體之無線通訊裝置（頻率介於 30 MHz 至 6 GHz）
比吸收率 (SAR) 量測程序

- EN 50566:2013

證明一般大眾使用手持式及佩戴式無線通訊裝置之 RF 場合規的產品標準（
介於 30 MHz 至 6 GHz）

(EMC)

- EN 301 489-1 V2.1.1 (2017-02)

無線設備與服務的電磁相容 (EMC) 標準；

第 1 部分：通用技術要求；調和標準涵蓋 2014/53/EU 指令條款 3.1(b) 的
基本要求及 2014/30/EU 指令條款 6 的基本要求

- EN 301 489-17 V3.1.1 (2017-02)

無線設備與服務的電磁相容 (EMC) 標準；

第 17 部分：寬頻資料傳輸系統特定條件；調和標準涵蓋 2014/53/EU 指令條款 3.1(b) 的基本要求

(無線電)

- EN 300 328 V2.1.1:2015

電磁相容與無線頻譜事務 (ERM)；寬帶傳輸系統；資料傳輸設備（在 2.4GHz ISM 頻道下且使用寬帶調變技術）；調和 EN 涵蓋 R&TTE 指令條款 3.2 的基本要求

在身體配戴的操作中，使用者身體與裝置（含天線）至少保持 20 公分的距離，以符合歐洲 RF 暴露要求。

本裝置使用的第三方的皮帶夾、皮套或類似配件不應包含任何金屬元件，以符合歐洲 RF 暴露要求。凡不符合這些要求的配件使用，可能不符合 RF 暴露要求，應該予以避免。

C+A Global 特此聲明此 Polaroid Pop 符合 2014/53/EC 指令的基本要求和和其他相關規定。

歐盟合規聲明全文可在網址 www.meetpolaroid.com 查閱。

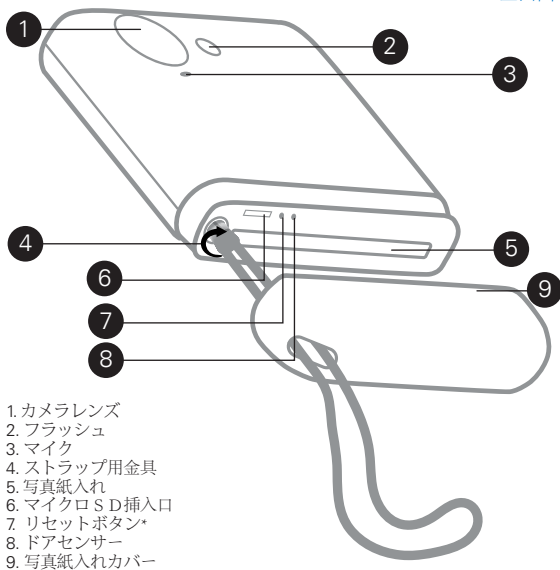
無線通訊（電磁相容）標準 2008 (AS/NZS CISPR 32) B 類

無線通訊（短距離裝置）標準

無線通訊（電磁輻射人體暴露）標準

カメラについて

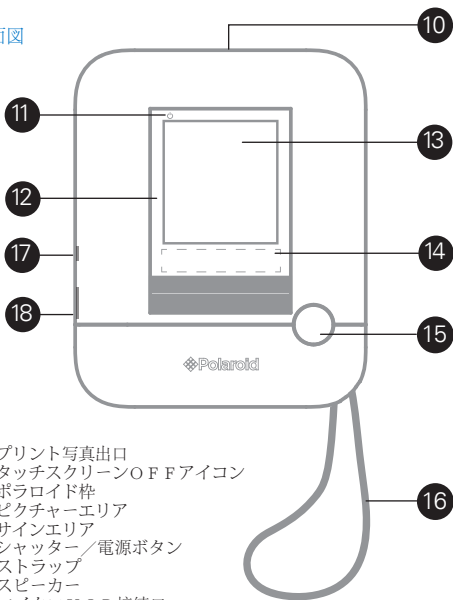
正面図



1. カメラレンズ
2. フラッシュ
3. マイク
4. ストラップ用金具
5. 写真紙入れ
6. マイクロSD挿入口
7. リセットボタン*
8. ドアセンサー
9. 写真紙入れカバー


*リセットするには、細いピン等を挿入し約2秒押す

背面図



- 10. プリント写真出口
- 11. タッチスクリーンOFFアイコン
- 12. ポラロイド枠
- 13. ピクチャーエリア
- 14. サインエリア
- 15. シャッター／電源ボタン
- 16. ストラップ
- 17. スピーカー
- 18. マイクロUSB接続口

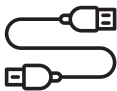
内容品



ポラロイドポップ
インスタントプリントカメラ



カメラストラップ



マイクロUSBケーブル



クイックスタートガイド
及び保証

カメラの使用方法

電源オン／オフ

赤いシャッターボタンを押して電源を入れる。



電源を切るには左上部のタッチスクリーンアイコンを押す。

スリープ状態から復帰させるには赤いシャッターボタン、またはスクリーンをタップする。

メモリー保存量

カメラ内蔵メモリーに10個までイメージ保存可能、マイクロSD (microSD™)に最高128GBまで保存可能

写真紙取り込み中

ポラロイドポップカメラにはプレミアムZINKゼロインク写真紙 サイズ3.5 x 4.25(9 x 11センチ)のみご使用ください。

1. 磁気写真紙入れカバーを取り外して写真紙挿入口をだしてください。
2. 青いカラー校正シートの文字面を下（写真紙パックの底面が校正シートの文字面）（カメラ正面に向かって）にして写真紙をパッケージそのまま入れてください。写真紙は白の面が上になります。
3. 写真紙カバーをカメラに戻してください。カバーなしでカメラは作動しません。ストラップをかけてカバーが落ちないようにしてください。
4. 新しい写真紙パックの挿入毎に青いZINKカラー校正シートが、自動的にプリンターを写真紙に合うよう校正します。

初めてご使用する時の設定方法

カメラの電源を入れてスクリーン上の説明に従って設定をして下さい。

写真とビデオの撮り方

赤いシャッターボタンは「電源オン」及び「シャッターボタン」の両方で使用します。写真モードで静止写真を撮影する時、またビデオモードで撮影のスタート・ストップをする時に押ししてください。

タッチスクリーン操作方法

スクリーン左下のアイコンを選択して、撮った画像を素早く編集、消去または印刷できます。



キャプチャモード

タッチスクリーン上のフォーカスを合わせた位置をタッチして、フォーカスされるまで離さないで下さい。



写真モード

ポップカメラは電源オンすると自動的に写真モードになります。



ビデオモード GIFモード



ビデオモードかG I Fモードを選択するには、スクリーン左下のカメラアイコンをタッチして下さい。G I Fモードで撮影すると3秒間の映像ループ（繰り返し）ができます。

ライブエディット



フィルター



飾り枠



ステッカー

写真を撮影する前にスクリーン下のポラロイドダイヤモンドをタッチして、ライブエディットをオンにしてください。

ライブモードでは、飾り枠、フィルター及びステッカーで写真をデザインできます。

ギャラリー



タッチしてギャラリーを表示

メモ：撮影した後もギャラリーにある写真を編集、回転及び絵画できます。

セッティング



メニュー

写真、G I F及び映像の撮影設定メニューを表示するにはメニューアイコンをタッチ



デバイス設定

詳細な設定は、デバイス設定アイコンをタッチして下さい。次の設定ができます。
ホワイトバランス、自動印刷、音声その他機能

ステータス表示

バッテリー充電量及びWi-Fi®の接続状況が表示されます。

10

写真紙枚数カウンター



バッテリー



Wi-Fi®

モバイルアプリ

ポラロイドポップを更に楽しむために、下記からスマートフォン用iOS/
Android™フリーアプリをダウンロード可能です。



http://www.meetpolaroid.com/pop/app_download

更に詳細な説明、説明書のダウンロード、FAQ、テクニカルサポートについてはホームページmeetpolaroid.comをご覧ください。

カスタマーサービス:

cspolaroid@camarketing.com
800-226-6534

IOSは米国及びその他の国々においてCiscoの商標または登録商標であり、ライセンス契約に基づき使用されています。

AndroidはGoogle Incの商標です。

マイクロSD(MicroSD)は米国及びその他の国々においてSD-3C LLCの、または登録された団体のトレードマークです。

その他の商標または登録商標は、各所有者の所有するものです。

保証は直接お買い上げ頂いた物にのみ限らせて頂きます。

このポラロイドポップカメラ（商品名）は内容品に含まれるアクセサリ
ーパッケージを含みます。C&A Marketing、Inc.（以下「当社」）は、正
規の小売業者によって新品の状態で販売・配送された商品を直接購入さ
れた消費者のお客様に限り、商品及び内容について下記の特定の欠陥に
ついて保証させていただきます：

製品	地域	部品の保証	使用期間の保証
カメラ	米国	1年	1年
カメラ	中央・南アメリカ	1年	1年
カメラ	アジア、アフリカ、オ ーストラリア、ニュー ジーランド	1年	1年
カメラ	ヨーロッパ	2年	2年
カメラ	ロシア	2年	2年

保証サービス及びトラブルシューティング連絡先：ホームページ www.meetpolaroid.com をご覧ください。

保証サービスを受けるには、直接の購入消費者、または正規の故障修理
サービス業者が当社に連絡する必要があります。その際、当社または委
託サービス会社に対して、保証期間内であることを証明する購入の証明
書を確認させていただきます。

サービスオプション、取扱部品、対応時間は地域及び時間によって異なります。適用される法律に従って、当社は、保証サービスを受ける前に追加の書類および/または登録要件を遵守して頂く場合がございます。保証サービスの詳細については当社のカスタマーサービス (cspolaroid@camarketing.com) または、800-226-6534にご連絡ください。

当社の返品工場への輸送費用は保証に含まれておりませんのでお客様の自己負担をお願いします。また、商品が工場に到着するまでの更なる損傷または紛失に関してはお客様負担とさせていただきます。
damage to the Product until delivery to said facility.

除外及び制限

当社は、本製品の材料および製造上の欠陥に対する補償を通常で使用した状態で、最初のエンドユーザーによる小売購入日から1年間（1年間）通常の使用購入者（「保証期間」）とさせていただきます。ハードウェアの不具合が発生し、それが保証期間内で保証請求要件が満たされていた場合、法律により定められた期間において、以下の3つの方法いずれかで保証させていただきます。(1) 新品または改装された交換部品を使用し、無償で製品の欠陥を修復、(2) 新品もしくは修理可能な中古部品から製造された製品、少なくとも保証対象の製品と同等の状態のものとの交換 (3) 製品の購入価格を払い戻し。

交換製品またはその一部は、元の製品の保証を受けるものとします。元の保証期間の残り、または交換・修理日から90日以内のいずれか長い期間を新たな保証期間とします。製品または部品が交換されると、交換品は購入者の所有となり、交換のために取り外された部品等は当社の所有となります。払い戻しは、元の商品が返品された場合にのみ行うことができます。

本保証は下記事項を含みません。

- (イ) ポラロイドポップ以外の商品。製品パッケージ内に入っているの如何を問わず。
- (ロ) ポラロイドポップ以外の製品と一緒に使用することに起因する損傷
- (ハ) 乱暴・不適切な取り扱い、洪水、火災、地震その他外的要因による損傷
- (ニ) 当社が説明・許可したご使用要領以外で発生した損傷
- (ホ) 第三者による損傷
- (ヘ) 当社が文書により許可した以外の機能・容量改造品
- (ト) 消耗品として電池、フューズ、バルブ等
- (チ) 化粧品による損傷または：
- (リ) ポラロイドポップの製造番号が除去または読めない状態にされたもの

この保証は、消費者が製品を購入した国でのみ有効です。

その国で購入されサービスされている製品に適用されます。この保証はスクリーンに写し出されたイメージは対象に含みません。

当社は、本製品の動作に中断がなく、エラーのないことを保証するものではありません。当社は、ご使用の際、お客様が説明内容に従わなかったことに起因する損害については責任を負いません。

当社は、法令で許可された事項に反するまたは外れる内容に同調せず、この製品を使用者の利便性のために「現状のまま」提供し、当社、ライセンス会社及び販売業者は下記の内容について明示、示唆及び個人が順守すべき制度に関する全ての保証および条件を明確に否認します：販売の保証、特定の目的への使用、タイトル、平穏享受性、正確性、および第三者の非侵害権利をについて。当社は、本製品の使用により特定の結果を保証するものではありません。または当社が製品を将来にわたり提供することを保証するものでもありません。販売業者は上記保証期間を過ぎた製品に対する保証責任を否認します。

本製品の使用については、使用者自身の裁量と責任です。すべての損失、責任、または製品の使用に起因する損害については、完全に使用者の責任となります。（また、本社は上記に関する一切の責任を負いません。）

本社または正規サービス店を通してお客様が知り得たいかなるアドバイスや情報についても、それが口頭または書面に限らず、新たな保証の根拠になることはありません。

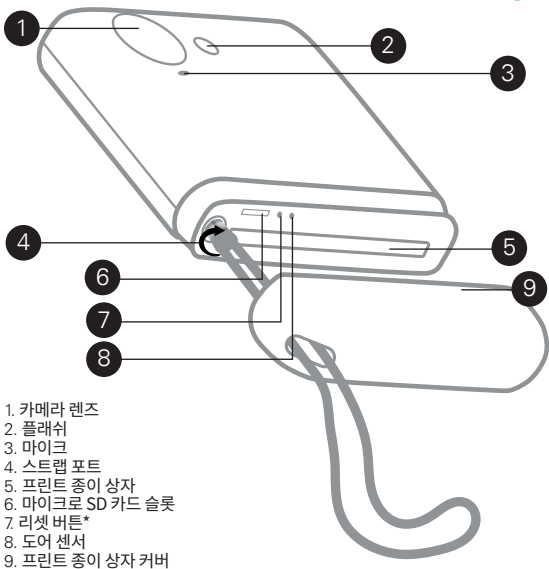
いかなる場合であっても、製品によるまたはそれに関連して発生する当社の全ての累積的責任は、契約または不法行為に関係なく、購入に先立つ一年前に問題となった製品について購入者が当社または正規再販売店に対して支払った料金を超えることはありません。この制限は重複するものであり、増加させるものではありません。

一部の国、州、または地方では、事故及び偶然の損傷に対する除外または制限を許可していない、または保証の制限を許可していない場合があります。本保証は購入者に対して特定の法的権利を与えるものであり、購入者の居住地域ごとに他の権利がある可能性があります。別の保証が適用されるかどうかの判断については、お住まいの地域の認定販売店にお問い合わせください。

Polaroid、Polaroid & Pixel、Polaroid POPはPLR IP Holdings, LLCの商標であり、ライセンス下で使用されています。PLR IP Holdings, LLCは、本製品の製造、提供、保証またはサポートを実施していません。

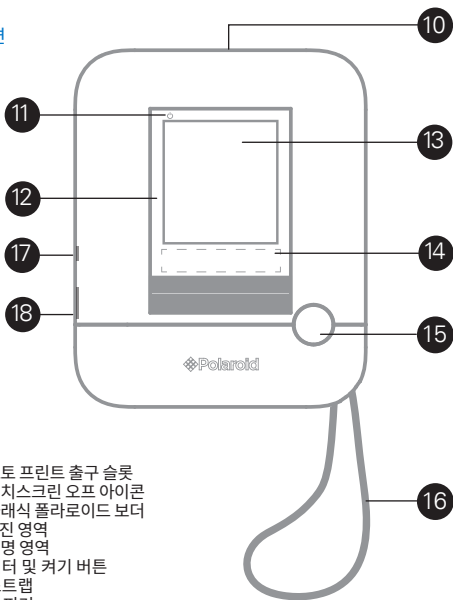
카메라에 대해 알아보기

정면




*카메라를 리셋하려면, 핀을 삽입하시고 2초간 유지하세요.

후면



- 10. 포토 프린트 출구 슬롯
- 11. 터치스크린 오프 아이콘
- 12. 클래식 폴라로이드 보더
- 13. 사진 영역
- 14. 서명 영역
- 15. 셔터 및 켜기 버튼
- 16. 스트랩
- 17. 스피커
- 18. 마이크로 USB 포트

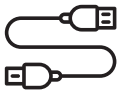
박스에 무엇이 있나요?



폴라로이드 POP
인스턴트 프린트 카메라



카메라 스트랩



마이크로 USB 케이블



퀵 스타트 가이드 & 품질
보증서

카메라 이용하기

켜기 및 끄기

빨간 셔터 버튼을 눌러서 카메라를 켜세요.



카메라를 끄려면 왼쪽 위 모서리에 있는 터치 스크린 전원 아이콘을 누르세요.

카메라 절전 모드를 끄려면, 빨간색 셔터 버튼을 누르거나 화면을 누르세요.

메모리 저장공간

카메라의 내장 메모리는 10개의 이미지까지 저장할 수 있으며, 128GB까지 마이크로SD를 수용할 수 있습니다.

포토 프린트 용지 로딩중

플라로이드 POP 카메라는 프리미엄 ZINK 제로 잉크 용지만 이용해서 3.5 x 4.25" 용지로 사진을 프린트합니다.

1. 종이 슬롯에 접근하도록 마그네틱 종이 상자 커버를 제거하세요.
2. 아래쪽을 향하는(카메라를 향하는) 팩의 아랫 부분에 있는 파란색 색상 교정 시트의 인쇄된 면으로 패키지 전체 콘텐츠를 담아 주세요. 용지는 하얀색이 위로 향해야 합니다.
3. 용지 커버를 카메라에 다시 두세요. 카메라는 커버 없이 프린트 하지 않습니다. 스트랩을 부착하여 커버가 떨어지지 않도록 하세요.
4. 파란색 ZINK 색상 교정 시트는 각 용지 팩이 시작함에 따라 자동적으로 처리되며, 해당 용지 팩에 대해 프린터를 교정합니다.

초기 설정

카메라를 켜서 설정을 시작하고 화면 지침을 따르세요.

사진 및 비디오 촬영하기

빨간색 셔터 버튼은 "켜기" 버튼 및 클래식 "셔터" 버튼으로 작용합니다. 셔터 버튼을 눌러서 사진 모드에서 스틸 사진을 찍거나 비디오 모드에서 녹화를 시작 및 중지하세요. 카메라에 초점을 맞추세요.

터치스크린 컨트롤

화면의 왼쪽 하단에서 선택하여, 마지막으로 촬영한 사진을 빠르게 편집, 삭제 혹은 프린트하세요.

캡처 모드



초점 영역을 설정하려면, 터치 스크린에서 손가락을 길게 누릅니다.



사진 모드

Polaroid POP 카메라는 전원을 켤 때 자동으로 사진 모드로 시작합니다.



비디오 모드



GIF 모드

화면 왼쪽 하단 모서리에 있는 카메라 아이콘을 눌러 비디오 또는 GIF모드로 변경하세요. GIF 모드를 이용하여 3초간 비디오 루프를 생성하세요.

라이브 편집



화면 하단에서 폴라로이드 다이아몬드를 클릭하여 사진을 찍기 전에 편집을 적용합니다.



보더



필터



스티커

라이브 모드에서는 보더, 필터, 스티커 기능을 이용하여 사진을 사용자 지정할 수 있습니다.

갤러리



눌러서 갤러리로 이동

유의 : 갤러리에서 사진을 편집, 회전, 자르기 및 그림 그리기 옵션이 있습니다.

설정



메뉴

메뉴 아이콘을 눌러서 사진, GIF 혹은 비디오 캡처 설정 메뉴를 열어주세요.



장치 설정

화이트 밸런스, 자동 프린트, 소리 및 기타 기능을 조정할 수 있는 장치 설정 아이콘을 클릭하여 추가 설정에 도달할 수 있습니다.

상태 표시기

배터리 및 Wi-Fi® 연결 상태를 보여줍니다.

10

용지 카운터



배터리



와이파이

모바일 앱

플라로이드 POP을 이용하는 방법을 더 알아보려면, 여기서 iOS와 안드로이드용 무료 모바일 앱을 다운로드하세요.



http://www.meetpolaroid.com/pop/app_download

자세한 내용, 다운로드 가능한 매뉴얼, FAQ 및 기술적 지원에 대한 문의가 있으시면, meetpolaroid.com를 방문해주세요.

고객 서비스: cspolaroid@camarketing.com 800-226-6534

iOS는 상표 혹은 미국 및 기타 국가에서 Cisco의 등록된 상표이며, 라이선스 하에 이용됩니다.

안드로이드는 구글의 상표입니다.

MicroSD는 상표 혹은 미국, 기타 국가 혹은 둘 다에서 등록된 상표입니다.

기타 모든 상표 혹은 등록된 상표는 해당 소유주의 자산입니다.

본래의 소비자에 한정된 보증

본래의 패키지에 포함된 약세서리를 포함하여 폴라로이드 POP 카메라 (이하 “제품”)은, 승인된 소매업자에 의해 공급되고 유통된 바와 같이, 본래의 고객에게 한하여 물질 및 기술에 대한 특정 결함에 대하여 다음과 같이 (주)C&A 마케팅에 의해 보증합니다. (이하 “보증”)

제품	지역	부품 보증	서비스 보증
카메라	북 아메리카	1년	1년
카메라	중앙 및 남 아메리카	1년	1년
카메라	아시아, 아프리카, 오스트레일리아, 뉴질랜드	1년	1년
카메라	유럽	2년	2년
카메라	러시아	2년	2년

보증 서비스 및 문제 해결 연락처 정보를 얻으시려면, www.meetpolaroid.com에서 당사 웹사이트를 방문해주세요.

보증 서비스를 받으시려면, 본래 구매하신 소비자가 당사 혹은 이의 승인된 서비스 공급업체에 문제 판별 및 서비스 절차에 대해 문의하셔야 합니다. 요청한 서비스를 받으려면, 판매 혹은 인보이스의 청구서 형태로 제품이 해당 보증 기간 내에 해당됨을 증명하는 구매 증명서를 회사 혹은 이의 승인된 서비스 공급업체에 제시 해야 합니다.

서비스 옵션, 부품 가용성 및 응답 시간은 다를 수 있으며, 언제든지 변경될 수 있습니다. 적용 가능한 법률에 따라, 당사는 귀하로 하여금 보증 서비스를 받기 전에 추가적인 문서를 제공하고/혹은 등록 필수 요건을 준수하도록 요구할 수 있습니다. 보증 서비스에 대한 자세한 내용은 cspolaroid@camarketing.com 혹은 800-226-6534에서 당사 고객 서비스 팀에 문의해주세요.

당사의 반품 설비에 대한 배송 비용은 보증되지 않으며 소비자가 지불하여야 합니다. 또한 소비자는 해당 시설물에 배송될 때까지의 제품에 대한 손실 혹은 향후 손상의 모든 위험을 부담합니다.

제외 및 제한

당사는 정상적인 사용 조건 하에 물질 및 기술에 대한 결함에 대하여 본래의 구매자에 의해 소매로 구입된 날짜부터 1년 동안 보증합니다 (이하 “보증 기간”). 하드웨어 결함이 생기고 보증 기간 내에 유효한 클레임이 접수될 경우, 유일한 옵션으로 그리고 법률이 해당하는 범위 내에서, (1) 새로운 대체 부품 혹은 복구된 대체 부품을 이용하여 비용 없이 제품 결함을 수리하거나, (2) 제품을 새로운 제품 혹은 새로운 부품 혹은 이용 가능한 중고 부품으로 생산되었으며 본래의 장치와 동등하게 작용하는 제품과 교환하거나, (3) 제품의 가격을 환불합니다.

대체 제품 혹은 부품의 경우 보증 기간의 잔여 기간 혹은 대체 혹은 보수일로부터 90일 중에 더 긴 보증을 제공하는 기간 동안, 본래 제품의 품질 보증을 제공받습니다. 제품 혹은 부품이 교환되면, 교환 부품은 귀하의 자산이 되는 반면 교체된 아이템은 회사의 자산이 됩니다. 본래의 제품이 반환된 경우에만 환불 할 수 있습니다.

보증은 다음과 같은 경우 적용되지 않습니다.

- (a) 제품과 함께 포장되거나 판매된 경우에도, 비 플라로이드 POP 제품, 하드웨어
혹은 소프트웨어
- (b) 비 플라로이드 제품과 이용해서 생긴 손상
- (c) 사고, 남용, 오용, 홍수, 화재, 지진 또는 기타 외부 원인으로 인한 손상
- (d) 회사가 명시한 허용되거나 의도한 이용 외의 용도로 제품을 이용하여 발생한 손상
- (e) 제 3자 서비스에 의한 손상
- (f) 회사의 서면 허가 없이 기능 혹은 역량을 변경하여 변경된 제품 혹은 부품
- (g) 배터리, 퓨즈 및 전구와 같은 소모성 부품
- (h) 외관상 손상
- (i) 플라로이드 POP 시리얼 넘버가 제거되거나 훼손된 경우

본 보증은 소비자가 제품을 구매한 나라에만 유효하며 해당 국가에서 구매하고 서비스를 받은 제품에만 적용됩니다. 본 보증은 화면에 있는 이미지는 포함하지 않습니다.

당사는 제품의 작동이 중단되거나 오류가 발생하지 않는다는 것을 보증하지 않습니다. 당사는 사용 관련 지침을 따르지 않아서 발생하는 손상을 책임지지 않습니다.

당사에 대한 그 어떤 것에도 불구하고, 해당 법률이 허용하는 최대 한도까지, 당사는 귀하의 편의를 위하여 “있는 그대로” 및 “사용 가능한” 제품을 제공하며 당사 및 인가자 및 제공업자는 명시적으로 명시되었되거나 법으로 정해졌던지, 상품성의 보증, 특정 목적 적합성, 타이틀, 항유권, 정확성 및 비침해성 혹은 제 3자 군리를 포함한 모든 보증 및 조건을 책임지지 않습니다. 당사는 제품의 이용으로 인한 특정 결과를 보증하거나, 당사가 특정 기간 동안 제품을 제공 혹은 판매하겠다는 것을 보증하지 않습니다. 상기 명시된 보증 기간 후에는 유통자가 모든 보증을 책임지지 않습니다.

귀하의 재량으로 위험을 감수하고 제품을 이용합니다. 귀하의 제품 사용으로 인한 모든 손해, 책임 혹은 손상을 단독으로 책임집니다. (당사는 책임지지 않습니다.)

구두 혹은 서면을 통해 당사 혹은 당사의 승인된 서비스 제공업체로부터 얻은 조언 혹은 정보가 어떠한 보증도 생성해서는 안된다.

어떠한 경우에도 제품으로 인한 혹은 제품과 관련된 당사의 총 누적 부채는 계약 상의 혹은 불법 행위 상의 또는 그 반대이든 귀하가 당사 혹은 당사의 승인된 재판매업자에게 지불된 수수료를 초과하지 않습니다. 이러한 제한은 누적되고 증가하지 않습니다.

일부 국가, 주 혹은 지방은 부수적이거나 그에 따른 손상의 배제 혹은 제한을 허용하지 않으며, 보증 제한을 허용하지 않으니, 제한 혹은 배제사항이 귀하에게 적용되지 않을 수 있습니다. 본 보증은 귀하에게 특정 법적 권리를 부여하며, 귀하는 주마다 혹은 지방마다 다른 기타 권리를 지닐 수 있습니다. 귀하의 승인된 소매업자에게 문의하여 다른 보증이 적용되는지 결정해주세요.

플라로이드, 플라로이드 & 픽셀 및 플라로이드 POP은 라이선스 하에 이용되는 PLR IP Holdings 사(社)의 상표입니다. PLR IP Holdings 사(社)는 본 제품을 제조하거나 보증 혹은 지원을 제공하지 않습니다.

해당 무선설비는 전파혼신 가능성이 있으므로 인명안전과 관련된 서비스는 할 수 없음

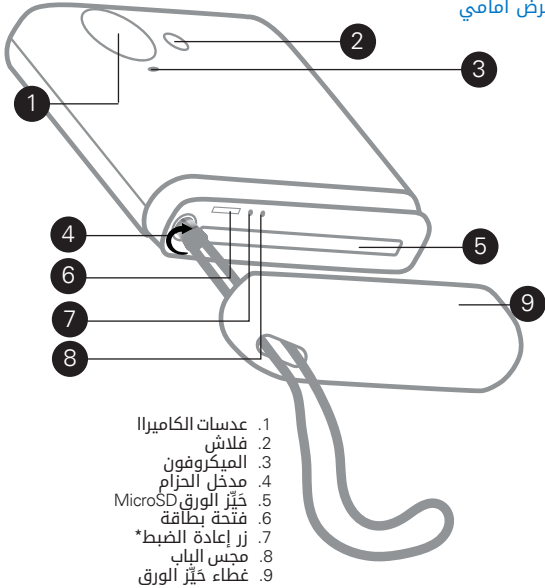
1. 무선 기기에 대한 노출 기준은 전자파 인체 흡수율 또는 SAR이라고 알려진 측정 단위를 사용합니다. RRA 에서 정한 SAR 한도는 1.6W/kg입니다.
2. RF 노출 요구사항을 준수하기 위해 신체에 착용한 상태로 실행 시 사용자의 신체와 안테나를 포함한 기기 간에는 최소 이격 거리인 1.5 cm가 유지되어야 합니다.

Class B: (가정용 방송통신기자재)

이 기기는 가정용(B급) 전자파적합기기로서 주로 가정에서 사용하는 것을 목적으로 하며, 모든 지역에서 사용할 수 있습니다

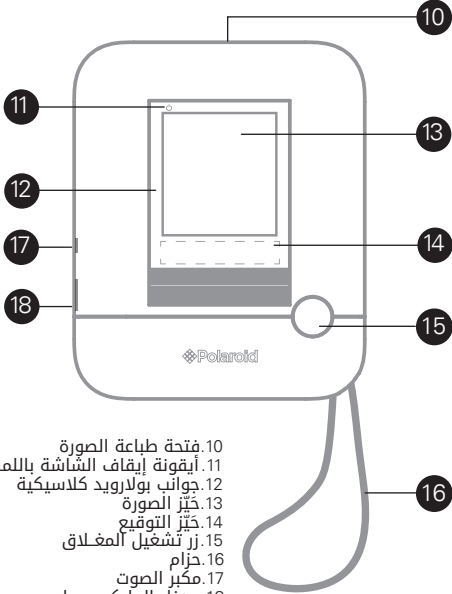
تعرف على الكاميرا الخاصة بك

عرض أمامي




* لإعادة ضبط الكاميرا، أدخل دبوسا وثبته لمدة ثانيتين تقريبا.

عرض خلفي



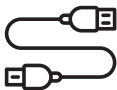
10. فتحة طباعة الصورة
11. أيقونة إيقاف الشاشة باللمس
12. جوانب بولارويد كلاسيكية
13. حيز الصورة
14. حيز التوقيع
15. زر تشغيل المغلاق
16. حزام
17. مكبر الصوت
18. مدخل المايكرو يو إس بي

محتوى العرض



اري مكال ا مازح

بوب دي ورا لوب
ة يروف لة ا بطل لة ي مقرر اري مكال



ي ب س ا وي ورك ي امال ا مازح



ع ي رس ل ل ي غ ش ت ل ل ي ل د
ت ا ن ا م ض ل ا و

كيفية استخدام الكاميرا الخاصة بك

التشغيل والإيقاف

اضغط على زر المغلاق الأحمر لتشغيل الكاميرا.



لإيقاف تشغيل الكاميرا، اضغط على رمز الطاقة على شاشة اللمس في الركن العلوي الأيمن

لتشغيل الكاميرا الخاصة من وضع السكون، اضغط على زر المغلاق الأحمر أو انقر على الشاشة.

تخزين الذاكرة

يمكن للذاكرة الداخلية للكاميرا تخزين ما يصل إلى 10 صور ويمكن لها أن تستوعب بطاقة ميكرو إس دي تصل طاقتها حتى 128 جيجابايت.

تزويد ورق طباعة الصور

تستخدم كاميرا بولارويد بوب ورق بريميموم زينك زيرو إنك فقط لطباعة الصور على 5 ورق 2 بعاده

أزل الغطاء المغنطيسي لحيز الورق للوصول إلى فتحة الورق.

2. مح قم بوضع محتويات حزمة مع الجانب المطبوع من ورقة معايرة اللون الزرقاء على الجزء السفلي إلى الأسفل (من الجهة الأمامية للكاميرا). يجب أن تكون الورقة بيضاء الجانب.

3. أعد وضع غطاء الورق مرة أخرى على الكاميرا. لن تستطيع الكاميرا الطباعة بدون الغطاء. اربط الحزام لضمان عدم سقوط الغطاء.

4. تتم معالجة ورقة معايرة اللون زرك الزرقاء تلقائيا في بداية كل عبة ورق بمعايرة الطباعة لتلك الحزمة الورقية المحددة.

الإعداد لأول مرة

قم بتشغيل الكاميرا لبدء الإعداد واتبع التعليمات التي تظهر على الشاشة

التقاط الصور والفيديو

زر المغلاق الأحمر يعمل على حد سواء كزر "تشغيل" و زر "إغلاق" كلاسيكي. اضغط زر المغلاق لالتقاط صور ثابتة في وضع التصوير أو لبدء التسجيل وإيقافه في وضع الفيديو. للتركيز باستخدام الكاميرا اضغط على زر المغلاق الأحمر نصف ضغطة.

عناصر التحكم بشاشة اللمس

يمكنك تعديل الصورة الأخيرة التي تم التقاطها أو حذفها أو طباعتها بسرعة من خلال اختيارها في الجانب السفلي الأيمن من الشاشة.



لتعيين منطقة التركيز، اضغط وثبت إصبعك على شاشة اللمس. على الشاشة التي تعمل باللمس

وضعية الالتقاط



وضع الصورة

ستبدأ كاميرا بوب تلقائيا في وضع التصوير عند تشغيلها.



وضع الفيديو



وضع جيف

اضغط على أيقونة الكاميرا في الزاوية اليسرى السفلى من الشاشة للتغيير إلى وضع الفيديو أو جيف.

استخدم وضع جيف لإنشاء حلقات فيديو

من ثلاث ثوان.

ليف إديتس/تعديلات على المباشر



انقر على الماسة بولارويد في الجزء السفلي من الشاشة لتطبيق التعديلات على الصورة قبل التقاطها.



الملصقات مرشحات الجوانب

في الوضع المباشر، يمكنك تشخيص صورك بميزات الجانب والمرشح والملصقة

معرض الصور



انقر للذهاب إلى المعرض ملاحظة: لديك خيار ملاحظة: لديك خيار تعديل صورك الموجودة في المعرض وتدويرها وتشذيبها والرسم عليها.

الإعدادات



القائمة

انقر على رمز القائمة لفتح قائمة إعدادات التقاط الصورة أو الجيف أو الفيديو.



إعدادات الجهاز

يمكن التوجه إلى إعدادات أخرى من خلال النقر على أيقونة إعدادات الجهاز، حيث يمكنك ضبط توازن اللون الأبيض، الطباعة التلقائية، والصوت، وغيرها من الميزات.

مؤشرات الحالة

لعرض حالة اتصال البطارية والواي فاي.



البطارية

10

عداد الورق



واي فاي

تطبيق الهاتف المحمول

لمعرفة المزيد من الطرق لاستخدام بولارويد بوب، قم بتحميل التطبيق المحمول مجاناً على نظامي إيوس وأندرويد من هنا



http://www.meetpolaroid.com/pop/app_download

المعلومات التفصيلية، دليل قابل للتحميل، أسئلة وأجوبة، والدعم التقني، يرجى زيارة meetpolaroid.com.

cspolaroid@camarketing.com
خدمة الزبائن: 800-226-6534

يوس IOS هي علامة تجارية أو علامة تجارية مسجلة لشركة سيسكو في الولايات المتحدة وبلدان أخرى ويتم استخدامها بموجب ترخيص.

أندرويد هي علامة تجارية لشركة غوغل

ميكرو إس دي هي علامة تجارية أو علامة تجارية مسجلة لشركة SD-3C وهي شركة محدودة المسؤولية في الولايات المتحدة أو في بلدان أخرى أو كليهما.

جميع العلامات التجارية الأخرى أو العلامات التجارية المسجلة هي ملك لأصحابها.

ضمان محدود للمستهلك الأصلي

كاميرا بولارويد بوب هذه ("المنتج")، بما في ذلك أي ملحقات مضمنة في العبوة الأصلية، جديدة الصنع، كما تم توزيعها وتوزيعها من قبل بائع التقسيط المعتمد، مضمونة من طرف شركة C & A ماركيتينغ ("الشركة") للمشتري المستهلك الأصلي فقط في حالة بعض العيوب في المواد والاتقان ("الضمان") على النحو التالي:

ضمان العمل	أجزاء الضمان	إقليم	المنتج
عام واحد	عام واحد	أمريكا الشمالية	الكاميرا
عام واحد	عام واحد	أمريكا الوسطى والجنوبية	الكاميرا
عام واحد	عام واحد	آسيا وأفريقيا وأستراليا، نيوزيلاندا	الكاميرا
عامان	عامان	أوروبا	الكاميرا
عامان	عامان	روسيا	الكاميرا

للحصول على خدمة الضمان ومعلومات الاتصال بمصلحة تشخيص الخلل: المرجو زيارة موقعنا: www.meetpolaroid.com

للاستفادة من خدمة الضمان، يجب على المشتري المستهلك الأصلي الاتصال بالشركة أو مزود الخدمة المعتمد لتحديد المشاكل وإجراءات الخدمة. يجب أن يقدم إثبات

الشراء في شكل فاتورة بيع أو فاتورة مستلمة دالة على أن المنتج هو ضمن فترة الضمان السارية إلى الشركة أو مزود الخدمة المعتمد من أجل الحصول على الخدمة المطلوبة.

قد تتغير خيارات الخدمة، وتوافر الأجزاء، وأوقات الاستجابة في أي وقت. وفقا للقانون المعمول به، قد تطلب الشركة تقديم وثائق إضافية و / أو الامتثال لمتطلبات التسجيل قبل تلقي خدمة الضمان. يرجى الاتصال بخدمة العملاء عن طريق csparoid@camarketing.com أو 800-226-6534 للحصول على تفاصيل حول الحصول على خدمة الضمان.

لا يغطي هذا الضمان مصاريف الشحن بالشركة، ويجب أن يدفعها المستهلك. كما يتحمل المستهلك جميع مخاطر فقدان المنتج أو تلفه إلى أن يتم تسليمه إلى المنشأة المذكورة الأضرار التي لحقت المنتج حتى الولادة لتسهيل قال.

الاستثناءات والقيود

تضمن الشركة المنتج ضد عيوب في المواد والتصنيع في ظل الاستخدام العادي لمدة سنة واحدة من تاريخ الشراء بالتقسيط من قبل المشتري الأصلي ("فترة الضمان"). في حالة حدوث عيب في الجهاز وتلقي طلب تعويض شرعي خلال فترة الضمان، فإن الشركة، بناء على خيارها الوحيد وبالقدر الذي يسمح به القانون، إما أن تقوم بإصلاح عيب المنتج بدون أي رسوم، وذلك باستخدام قطع غيار جديدة أو مجددة ، (2) تبادل المنتج بمنتج جديد أو منتج تم تصنيعه من قطع غيار جديدة أو صالحة للاستخدام ويكون على الأقل مكافئ وظيفيا للجهاز الأصلي، أو (3) تعيد سعر الشراء للمنتج.

يجب أن يتمتع المنتج البديل أو جزء منه بضمان المنتج الأصلي للفترة المتبقية من فترة الضمان، أو تسعين (90) يوما من تاريخ الاستبدال أو الإصلاح، ويتم اختيار الصيغة التي توفر لك حماية أطول. عندما يتم استبدال منتج أو جزء، يصبح أي عنصر مستبدل ملكا لك، في حين أن العنصر المستبدل الآخر يصبح ملكا للشركة. لا يمكن أداء المبالغ المستردة إلا إذا تم إرجاع المنتج الأصلي.

لا ينطبق هذا الضمان على:

(أ) أي منتج أو جهاز أو برمجي لا علاقة له ببولارويد بوب، حتى لو تمت تعبئته أو بيعه مع المنتج؛

(ب) الأضرار التي يسببها الاستعمال مع منتجات لا علاقة لها ببولارويد بوب؛

(ج) الأضرار الناجمة عن الحوادث أو سوء المعاملة أو سوء الاستعمال أو الفيضانات أو الحرائق أو الزلازل أو الأسباب الخارجية الأخرى؛

(د) الأضرار الناجمة عن تشغيل المنتج خارج الاستخدامات المسموح بها أو المقصودة والتي تصفها الشركة؛

(هـ) الأضرار الناجمة عن خدمات طرف ثالث؛

(و) منتج أو جزء تم تعديله لتغيير الوظيفة أو القدرة دون الحصول على إذن خطي من الشركة؛

(ز) الأجزاء الاستهلاكية، مثل البطاريات والصهائر والمصابيح؛

(ح) الضرر التجميلي؛ أو

(١) إذا تمت إزالة أو مسح أي رقم تسلسلي خاص ببولارويد بوب.

هذا الضمان ساري المفعول فقط في البلد الذي اشترى فيه المستهلك المنتج، وينطبق فقط على المنتجات المشتراة والخدمات في ذلك البلد. لا يغطي هذا الضمان الصور "المحترقة" في الشاشة.

لا تضمن الشركة أن تشغيل المنتج سيكون دون انقطاع أو خاليا من الأخطاء.

الشركة ليست مسؤولة عن الضرر الناجم عن عدم اتباع التعليمات المتعلقة باستخدامه.

لا تقدم الشركة أي شيء للمناقصة وإلى الحد الأقصى المسموح به بموجب القانون الساري، وتوفر الشركة المنتج "كما هو" و "المتاح" لراحتك كما أن الشركة ومرخصيها وموزعيها لا تتحمل مسؤولية جميع الضمانات والشروط، سواء كانت صريحة أو ضمنية أو قانونية، بما في ذلك الضمانات المتعلقة بالتجارة والملاءمة لغرض معين، العنوان، والاستفادة الكاملة، والدقة، وعدم الانتهاك لحقوق الأطراف الثالثة، الشركة لا تضمن أي نتائج محددة من استخدام المنتج كما ستستمر في تقديم أو توفير المنتج لأي فترة معينة من الزمن. كما يلغي الموزع جميع الضمانات بعد فترة الضمان الصريحة الموضحة أعلاه.

تستخدم المنتج مع تحملك لاحتياطك ومخاطرك. أنت مسؤول وحدك عن (لا الشركة) عن أي وجميع الخسائر أو المسؤولية أو الأضرار الناجمة عن استخدامك للمنتج.

لا تشكل أية نصيحة أو معلومة، سواء أكانت شفوية أو مكتوبة، مقدمة من طرف الشركة أو من خلال موفري الخدمات المرخص لهم من طرفها، أي ضمان.

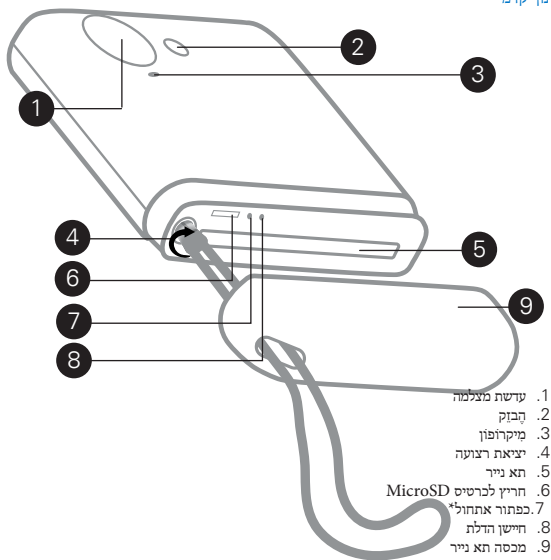
لا يمكن، في أي حال من الأحوال، لإجمالي المسؤولية التراكمية للشركة الناشئة أو المتعلقة بالمنتج، سواء في العقد أو الضرر أو بخلاف ذلك أن تتجاوز الرسوم التي دفعتها للشركة أو لأي من الموزعين المعتمدين مقابل المنتج في السنة الأخيرة التي قمت بها بالشراء. هذا الحد تراكمي ولن يتم الزيادة فيه

لا تسمح بعض الدول أو الولايات أو المقاطعات باستبعاد أو الحد من الأضرار العرضية أو التبعية أو السماح بقيود على الضمانات، لذلك قد لا تنطبق القيود أو الاستثناءات عليك. يمنحك هذا الضمان حقوقاً قانونية محددة، وقد يكون لديك حقوق أخرى تختلف من ولاية إلى أخرى أو من مقاطعة إلى أخرى. اتصل بماتباع التقسيم المعتمد لتحديد ما إذا كان هناك ضمان آخر مطبق.

بولارويد، بولارويد أند بركسل، وبولارويد بوب POP هي علامات تجارية لهولدينغز IP، وهي شركة محدودة المسؤولية وتستخدم بموجب ترخيص. PLR IP هولدينغز لا تصنع هذا المنتج ولا تقدم أي ضمان أو دعم بشأنه

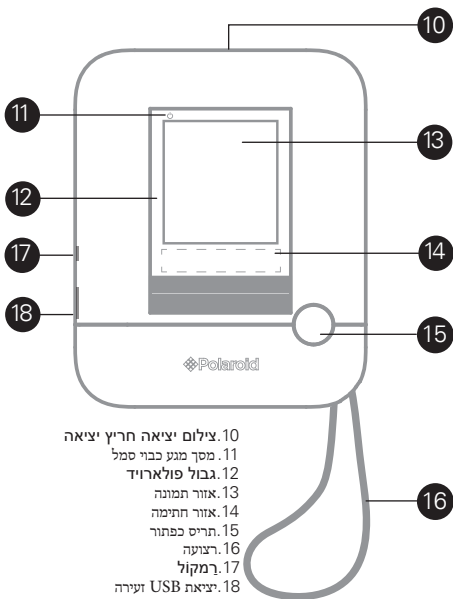
קבל את המצלמה שלך

נוף קדמי




* כדי לאפס את המצלמה, הוסף סיכה והחזק אותה למשך 2 שניות. כדי לאפס את המצלמה, הוסף סיכה והחזק אותה למשך 2 שניות.

מבט אחורי



- 10. צילום יציאה חריץ יציאה
- 11. מסך מגע כבוי סמל
- 12. גבול פולארואיד
- 13. אזור תמונה
- 14. אזור חתימה
- 15. תריס כפתור
- 16. רצועה
- 17. רמקול
- 18. יציאת USB זעירה

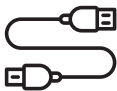
מה יש בקופסא



POP דיוראלופ
תדיוימ הספדהל המלצמ



המלצמ תעוצר



רועז USB לבכ



תורחאו הריהמ הלחתהל קירדמ

שימוש במצלמה שלך

הפעלה וכיבוי

לחץ על הלחצן תָּרִיס האדום כדי להפעיל את המצלמה.



כדי לכבות את המצלמה, לחץ על סמל כוח המגע שבפינה השמאלית העליונה.

כדי להעיר את המצלמה ממצב שינה, לחץ על הלחצן תָּרִיס האדום או הקש על המסך.

אחסון זיכרון

הזיכרון הפנימי של המצלמה יכול להכיל עד 10 תמונות ויכול להכיל כרטיס microSD™ עד 128GB.

טעינת נייר להדפסת צילומים

מצלמת ה-POP של Polaroid משתמשת ב-Premium ZINK Zero Ink Paper כדי להדפיס צילומים על נייר בגודל 3.5 x 4.25 אינץ'.

1 הסר את מכסה תא הנייר המגנטי כדי לנשט לחרוץ הנייה.

2 לְעִמּוֹס כולל התוכן של החבילה עם הצד המודפס של גיליון כיוול צבע כחול על החלק התחתון של החבילה הפונה כלפי מטה (לכיוון חזית המצלמה). הנייר צריך להיות בצד לבן למעלה.

הנח את מכסה הנייר בחזרה על המצלמה. המצלמה לא תדפיס ללא הכיסוי. חבר את הרצועה כדי לוודא שהכיסוי אינו נופל. 3

גיליון כיוול צבע ZINK הכחול יעובד באופן אוטומטי בתחילת כל חבילת נייר, תוך כיוול המדפסת עבור חבילת נייר ספציפית זו. 4

הגדרה ראשונה

הפעל את המצלמה כדי להתחיל בהגדרה ופעל לפי ההוראות שעל המסך

לקחת תמונות ווידאו

לחצן הצמצם האדום פועל הן בלחצן "On" והן בלחצן הצמצם הקלאסי. לחץ על לחצן הצילום לצילום תמונות סטילס במצב צילום או כדי להתחיל ולהפסיק את ההקלטה במצב וידאו. כדי למקד את המצלמה לחץ על הלחצן תריס אדום במחצית הדרך למטה.

פקדי מסך מגע

ערוך במהירות, מחק או הדפס את התמונה האחרונה שצולמה על ידי בחירתה בצד השמאלי התחתון של המסך.

כדי להגדיר אזור מיקוד, לחץ והחזק את האצבע על מסך המגע.



מצב לכידה



מצב צילום

מצלמת ה- POP Polaroid שלך תתחיל באופן אוטומטי במצב תצלום כאשר תפעיל אותה. מצב תמונה כשאתה מפעיל אותו.



מצב וידאו



מצב GIF

הקש על סמל המצלמה בפינה השמאלית התחתונה של המסך כדי לעבור למצב וידאו או GIF. השתמש במצב GIF כדי ליצור שלוש שניות וידאו לולאות.



לחץ על יהלום Polaroid בחלק התחתון של המסך כדי להחיל עריכות על התמונה שלך לפני שאתה לוקח את זה.



גבולות



מסננים



סטיקרים

במצב חי אתה יכול להתאים אישית את התמונות שלך עם הגבול, סינון ותכונות מדבקה.

גלריה



הקש כדי לעבור לגלריה

הערה: יש לך אפשרות לערוך, לסובב, לחתוך ולצייר על התמונה שלך מהגלריה.

הגדרות



תפריט

הקש על סמל התפריט כדי לפתוח את התמונה, GIF או הווידאו תפריט הגדרות ללכוד



הגדרות מכשיר

הגדרות נוספות ניתן להגיע על ידי לחיצה על סמל הגדרות המכשיר, שבו תוכל להתאים את הצבע הלבן איזון, הדפסה אוטומטית, צליל ותכונות אחרות.

מחווני מצב

מציג את מצב החיבור של הסוללה ושל @Wi-Fi



@Wi-Fi

10

סוללה



מונה ניר

יישום לנייד

כדי לפתוח דרכים נוספות לשימוש ב-Polaroid של POP, הורד את האפליקציה לנייד בחינם עבור iOS ו-Android כאן



עבור iOS ו-Android כאן:

http://www.meetpolaroid.com/pop/app_download

לקבלת מידע מפורט יותר, להוריד ידנית, שאלות נפוצות, טכנים תמיכה, בקר בכתובת meetpolaroid.com.

cspolaroid@camarketing.com
שירות לקוחות : 800-226-6534

הוא סימן מסחרי או סימן מסחרי רשום של Cisco בארה"ב ובארה"ב מדינות והוא משמש תחת רישיון

Google Inc. הוא סימן מסחרי של Android

SD-3C LLC הוא סימן מסחרי או סימן מסחרי רשום של MicroSD

כל הסימנים המסחריים האחרים או סימנים מסחריים רשומים הם רכושם הבעלים בהתאמה.

אחריות מוגבלת לצרכן המקורי

מצלמה זו של POLAROID POP ("מוצר"), לרבות כל האביזרים הכלולים באריזה המקורית, כפי שסופקה ומופצת על ידי קמעונאי מורשה, מוצדקת על ידי C & A Marketing, Inc ("החברה") לרוכש הצרכן המקורי בלבד, כנגד מסוים פנמיים בחומר ובעבודה ("אחריות") כדלקמן:

מוצר	טריטוריה	אחריות על חלקים	אחריות על עבודה
מצלמה	צפון אמריקה	שנה אחת	שנה אחת
מצלמה	מרכז ודרום אמריקה	שנה אחת	שנה אחת
מצלמה	אסיה, אפריקה, אוסטרליה, ניו זילנד	שנה אחת	שנה אחת
מצלמה	אירופה	שנתיים	שנתיים
מצלמה	רוסיה	שנתיים	שנתיים

www.meetpolaroid.com לקבלת שירות אחריות ופתרון בעיות ליצירת קשר: בקר
באתר האינטרנט שלנו בכתובת

כדי לקבל שירות אחריות, על רוכש הצרכן המקורי לפנות לחברה או ספק השירות המורשה שלה עבור קביעת בעיות ונגנוני שירות. הוכחה של רכישה בצורה של הצעת חוק או חשבונית שהתקבלה, עדות לכך המוצר הינו במסגרת תקופת האחריות, יש להציג את החברה או את החברה ספק שירות מורשה כדי לקבל את השירות המבוקש.

אפשרויות השירות, זמינות החלקים וחמני התגובה עשויים להשתנות ועשויים להשתנות בכל עת. בהתאם לחוק החל, החברה רשאית לדרוש ממך מסמכים נוספים ו / או לעמוד בדרישות הרישום לפני קבלתם שירות אחריות. צור קשר עם שירות הלקוחות שלנו בכתובת csparoid@camarketing.com או 800-226-6534 לקבלת פרטים על קבלת שירות אחריות

הוצאות המשלוח למתקן ההחזרה של החברה אינן מכוסות על ידי אחריות זו, ויש לשלם על ידי הצרכן. הצרכן גם נושא את כל הסיכון של הפסד או יותר נזק למוצר עד למסירה למתקן האמור. ידי הצרכן. הצרכן גם נושא בסיכון לאובדן או נוסף

אי הכללות והגבלות

החברה מתחייבת את המוצר מפני פגמים בחומרים ובייצור שימוש רגיל לתקופה של 1 (ONE) שנה ממועד הרכישה הקמעונאית על ידי enduser המקורי ("תקופת האחריות"). אם נוצר פגם בחומרה ותתקבל תביעה תקפה בתקופת האחריות, על החברה, על פי אופציה הבלעדי ובמידה המותרת על פי חוק, (1) לתקן את פגם המוצר ללא תשלום, באמצעות חדש או משופץ (2) להחליף את המוצר עם מוצר חדש או שהיה קיים המיוצרים מחלקים משומשים חדשים או ניתנים לשימוש, והוא שווה ערך לפחות מבחינה פונקציונלית את המכשיר המקורי, או) 3 (להחזיר את מחיר הרכישה של המוצר

מוצר חלופי או חלק ממנו ייהנו מה אחריות של המוצר המקורי עבור את יתרת תקופת האחריות, או תשעים) 90 (ימים ממועד החלפה או תיקון, אשר מספק לך הגנה ארוכה יותר. כאשר מוצר או חלק מוחלפים, כל הפריט החלופי הופך לנכס שלך, ואילו הפריט שהוחלף הופך לחברה נכס. ניתן לתת החזרים רק אם המוצר המקורי מוחזר.

אחריות זו אינה חלה על:

(א) כל מוצר שאינם חומרה, חומרה או תוכנה, ללא כל ארז או נמכר עם מוצר;

(ב) מוצרים POPAROID POP בן זק שנגרם כתוצאה משימוש במוצר;

(ג) זק שנגרם עקב תאונה, התעללות, שימוש לרעה, מבול, אש, תעידת אדמה או גורמים חיצוניים) אחרים

(ד) זק שנגרם כתוצאה מהפעלת המוצר מחוץ לשימושים המותרים או המיועדים המתוארים על ידי) החברה;

(ה) זק שנגרם על ידי שיחתי צד שלישי)

(ו) מוצר או חלק אשר שום כדי לשנות את הפונקציונליות או היכולת ללא הכתוב היתר של החברה)

(ז) חלקים מתמלים, כגון סוללות, נתיכים ונחרת)

(ח) זק קוסמטי; א)

הוסר או POLAROID POP אם המספר הסיחור של הושחת

אחריות זו תקפה רק במדינה שבה הצרך רכש את המוצר, ורק על מוצרים שנרכשו ונותנים שירות באותה מדינה. אחריות זו אינה מסכה תמונות "שחף" לתוך המסך

החברה אינה מתחייבת כי פעולת המוצר תהיה ללא הפרעות או ללא שגיאות. החברה אינה אחראית לנזק הנובע מאי-עמידה בהוראות הנוגעות בדבר לשימוש

לא מובחנת כל דבר לקונה ולמקסימום המרבי על פי הדין החל, החברה מספקת את המוצר "כמות שהוא" "זמין" עבור השותפות שלך ואת החברה ואת מעניקי הרישיונות שלה ספקים מתנערים במפורש מכל אחריות ותנאים, בין אם מפורשים, משתמע, או סטוטורי, לרבות אחריות לסחירות, התאמה מטרה מסוימת, כותרת, הנאה מרובעת, דיוק ואי-הפרה של זכויות צד שלישי. החברה אינה ערבה לתוצאות ספציפיות כלשהן השימוש במוצר או שהחברה תמשיך להצעה או לבצע זמינות המוצר עבור כל פרק זמן מסוים. מפיץ עוד מסירה כל אחריות לאחר תקופת האחריות המפורשת לעיל

אתה משתמש במוצר לפי שיקול דעתך וסיכוןך. תהיו בטוחים אחריות (וחברה מסרה) כל אובדן, חבות או נזקים הנובעים מהשימוש שלך במוצר

אין עצה או מידע, בין אם בעל פה או בכתב, שקיבלתם חברה או באמצעות ספקי השירותים המוסמכים שלה, תיצור אחריות כלשהי

בשום מקרה לא תחול על החברה אחריות כוללת מצטברת של החברה בכל הנוגע למוצר, בין אם בחוזה או בנדיקין ובין אם לאו תשלומים ששולמו על ידך לחברה או לכל אחד ממפיצים מורשים עבור המוצר בהנפקה בשנה האחרונה מהרכישה שלך. הגבלה זו היא מצטבר ולא יוגדל

מדינות, מדינות או מחוזות אינם מתירים את ההדרה או ההגבלה של מקרי או נזק תוצאתי או לאפשר מגבלות על אחריות, כך הגבלה או החרגות עשוי לא חל עליך. אחריות זו מעניקה לך זכויות משפטיות ספציפיות, וייתכן שיש לך זכויות אחרות אשר משתנים ממדינה למדינה או מחוז למחוז. פנה אל המפיץ המורשה שלך אל לקבוע אם חלה אחריות נוספת

אחזקות PLR IP. תחת רישיון PLR IP Holdings LLC הם סימנים מסחריים של לא מייצרת מוצר זה או לספק כל אחריות או תמיכה LLC

EN | Polaroid, Polaroid & Pixel, Polaroid Classic Border Logo, Polaroid Color Spectrum, and Polaroid POP are trademarks of PLR IP Holdings, LLC, used under license. All other trademarks are the property of the respective owner, who has not sponsored, endorsed or approved this product. PLR IP Holdings, LLC does not manufacture this product or provide any Manufacturer's Warranty or support.

Distributed by: | **Дистрибьютор:** | 发行: | 販売元: | 배포자: |
تم التوزيع بواسطة: | משוק על ידי

C&A Licensing, LLC, 114 Tived Lane East, Edison, NJ 08837, USA

C&A Marketing UK LTD, 167 Hermitage Road, Crusader Industrial Estate, London N4 1LZ,
United Kingdom

www.meetpolaroid.com

© 2017 All Rights Reserved | **Все права защищены** |
版权所有 | 無断複写・転載を禁じます | 판권 소유 |

جميع الحقوق محفوظة | כל הזכויות שמורות

The ZINK™ Technology and ZINK™ trademarks are owned by ZINK Holdings LLC. |
Владельцем ZINK™ Technology и торговых марок ZINK™ является ZINK Holdings LLC.
| ZINK™ Technology和ZINK™商标, 由ZINK Holdings LLC拥有。 | ZINK™ Technologyおよび
ZINK™の商標群はZINK Holdings LLCが所有しています。 | ZINK™ Technology 및 ZINK™ 상표는
ZINK Holdings LLC가 소유합니다. |

| ZINK Holdings LLC و علامات ZINK™ التجارية هي ملك ل ZINK Holdings LLC .
מותג ZINK הינו בבעלות ZINK HOLDINGS LLC והשימוש בו נעשה ברשיון.



Instantly recognizable, instantly reassuring. The Polaroid Classic Border and Polaroid Color Spectrum logos let you know you've purchased a product that exemplifies the best qualities of our brand and that contribute to our rich heritage of quality and innovation.

ERC