# OMNIMATE Signal - Serie BL/SL 5.00
# SL 5.00/15/90 3.2SN OR BX

**Weidmüller Interface GmbH & Co. KG**
Klingenbergstraße 16
D-32758 Detmold
Germany
Fon: +49 5231 14-0
Fax: +49 5231 14-292083
www.weidmueller.com



Similar a la ilustración

Conectores macho con dirección de salida 90º. La longitud del terminal de soldadura está optimizada para la utilización de soldadura por ola. Los conectores macho ofrecen espacio para rotulación y se pueden codificar.

## Datos generales para pedido

| | |
|---|---|
| Tipo | SL 5.00/15/90 3.2SN OR BX |
| Código | 1571250000 |
| Versión | Conector para placa c.i., Conector macho, abierto lateralmente, Conexión por soldadura THT, 5.00 mm, Número de polos: 15, 90°, Longitud del terminal de soldadura (l): 3.2 mm, estañado, naranja, Caja |
| GTIN (EAN) | 4008190063078 |
| U.E. | 50 Pieza |
| Valores característicos del producto | IEC: 400 V / 18 A<br>UL: 300 V / 15 A |
| Embalaje | Caja |

# OMNIMATE Signal - Serie BL/SL 5.00
# SL 5.00/15/90 3.2SN OR BX

**Weidmüller Interface GmbH & Co. KG**
Klingenbergstraße 16
D-32758 Detmold
Germany
Fon: +49 5231 14-0
Fax: +49 5231 14-292083
www.weidmueller.com

## Datos técnicos

### Dimensiones y pesos

| | | | |
|---|---|---|---|
| Anchura | 75 mm | Anchura (pulgadas) | 2,953 inch |
| Altura | 11,6 mm | Altura (pulgadas) | 0,457 inch |
| Altura construcción baja | 8,4 mm | Profundidad | 12 mm |
| Profundidad (pulgadas) | 0,472 inch | Peso neto | 5,3 g |

### Especificaciones del sistema

| | | | |
|---|---|---|---|
| Familia del producto | OMNIMATE Signal - Serie BL/SL 5.00 | Tipo de conexión | Conexión de tarjetas |
| Montaje sobre placas c.i. | Conexión por soldadura THT | Paso en mm (P) | 5 mm |
| Paso en pulgadas (P) | 0,197 inch | Angulo de salida | 90° |
| Número de polos | 15 | Número de terminales de soldadura por polo | 1 |
| Longitud del terminal de soldadura (l) | 3,2 mm | Tolerancia de longitud del pin de soldadura | +0,1 / -0,2 mm |
| Tolerancia de posición del terminal de soldadura | ± 0,20 mm | Dimensiones del pin de soldadura | d = 1,2 mm, octogonal |
| Dimensiones del pin de soldadura = d tolerancia | 0 / -0,03 mm | Diámetro de la perforación (D) | 1,3 mm |
| Tolerancia de diámetro de la perforación (D) | + 0,1 mm | L1 en mm | 70 mm |
| L1 en pulgadas | 2,756 inch | Número de series | 1 |
| Número de filas de polos | 1 | Protección contra contacto según DIN VDE 57106 | insertado con protección para dedos |
| Protección contra contacto según DIN VDE 0470 | IP 20 insertado | Resistencia de paso | 4,50 mΩ |
| Codificable | Sí | Ciclos de enchufado | 25 |
| Fuerza de inserción/polo, máx. | 10 N | Fuerza de extracción/polo, máx. | 8 N |

### Datos del material

| | | | |
|---|---|---|---|
| Materiales aislantes | PBT | Color | naranja |
| Carta de colores (similar) | RAL 2000 | Grupo de materiales aislantes | IIIa |
| CTI | ≥ 200 | Resistencia de aislamiento | ≥ $10^8$ Ω |
| Grado inflamabilidad según UL 94 | V-0 | GWFI | 960 °C |
| Material de contacto | CuSn | Superficie de contacto | estañado |
| Estructura de capas de la conexión por soldadura | 1-3 µm Ni / 2-4 µm Sn mate | Estructura de capas del contacto del conector | 1-3 µm Ni / 2-4 µm Sn mate |
| Temperatura de almacenamiento, min. | -25 °C | Temperatura de almacenamiento, max. | 55 °C |
| humedad relativa máx. de almacenamiento | 80 % | Temperatura de servicio, min. | -50 °C |
| Temperatura de servicio, max. | 100 °C | Gama de temperatura, montaje, min. | -25 °C |
| Gama de temperatura, montaje, max. | 100 °C | | |

# OMNIMATE Signal - Serie BL/SL 5.00
# SL 5.00/15/90 3.2SN OR BX

**Weidmüller Interface GmbH & Co. KG**
Klingenbergstraße 16
D-32758 Detmold
Germany
Fon: +49 5231 14-0
Fax: +49 5231 14-292083
www.weidmueller.com

## Datos técnicos

### Datos nominales conformes a IEC

| | | | |
|---|---|---|---|
| testado según la norma | IEC 60664-1, IEC 61984 | Corriente nominal, n.º de polos mín. (Tu=20 °C) | 18 A |
| Corriente nominal, n.º de polos máx. (Tu=20 °C) | 14,5 A | Corriente nominal, n.º de polos mín. (Tu=40 °C) | 15 A |
| Corriente nominal, n.º de polos máx. (Tu = 40°C) | 12 A | Tensión nominal con categoría de sobretensión/grado de polución II/2 | 400 V |
| Tensión nominal con categoría de sobretensión/grado de polución III/2 | 320 V | Tensión nominal con categoría de sobretensión/grado de polución III/3 | 250 V |
| Tensión nominal con categoría de sobretensión/grado de polución II/2 | 4 kV | Tensión nominal con categoría de sobretensión/grado de polución III/2 | 4 kV |
| Sobretensión de choque nominal con categoría de sobretensión/grado de polución III/3 | 4 kV | Resistencia a corrientes de corta duración | 3 x 1s mit 120 A |

### Datos nominales según CSA

| | | | |
|---|---|---|---|
| Instituto (CSA) | | Núm. de certificación (CSA) | 200039-1121690 |
| Tensión nominal (Use Group B / CSA) | 300 V | Tensión nominal (Use group D / CSA) | 300 V |
| Intensidad nominal (Use Group B / CSA) | 15 A | Intensidad nominal (Use Group D / CSA) | 10 A |
| Referencia para valores de homologación | Las especificaciones son valores máximos; para más información, ver certificado de homologación. | | |

### Datos nominales según UL 1059

| | | | |
|---|---|---|---|
| Instituto (UR) | | Núm. de certificación (UR) | E60693 |
| Tensión nominal (Use Group B / UL 1059) | 300 V | Tensión nominal (Use Group D / UL 1059) | 300 V |
| Intensidad nominal (Use Group B / UL 1059) | 15 A | Intensidad nominal (Use Group D / UL 1059) | 10 A |
| Referencia para valores de homologación | Las especificaciones son valores máximos; para más información, ver certificado de homologación. | | |

### Embalaje

| | | | |
|---|---|---|---|
| Embalaje | Caja | Longitud de VPE | 67 mm |
| Anchura VPE | 106 mm | Altura de VPE | 136 mm |

### Clasificaciones

| | | | |
|---|---|---|---|
| ETIM 3.0 | EC001284 | ETIM 4.0 | EC002637 |
| ETIM 5.0 | EC002637 | ETIM 6.0 | EC002637 |
| UNSPSC | 30-21-18-10 | eClass 5.1 | 27-26-07-04 |
| eClass 6.2 | 27-26-07-04 | eClass 7.1 | 27-44-04-02 |
| eClass 8.1 | 27-44-04-02 | eClass 9.0 | 27-44-04-02 |
| eClass 9.1 | 27-44-04-02 | | |

# OMNIMATE Signal - Serie BL/SL 5.00
# SL 5.00/15/90 3.2SN OR BX

**Weidmüller Interface GmbH & Co. KG**
Klingenbergstraße 16
D-32758 Detmold
Germany
Fon: +49 5231 14-0
Fax: +49 5231 14-292083
www.weidmueller.com

## Datos técnicos

### Notas

| | |
|---|---|
| Indicaciones | • Otros colores bajo pedido<br>• Contactos bañados en oro bajo pedido<br>• Intensidad nominal relativa a la sección nominal y número mín. de polos.<br>• P en el dibujo = paso<br>• Los datos nom. se refieren al comp. corresp. las distancias en aire y fuga respecto a otros comp. se dimensionan s/normas aplicación relevantes. |
| Conformidad con IPC | Conformidad: Los productos se diseñan, fabrican y entregan de conformidad con los estándares y normas reconocidas internacionalmente, y cumplen con las características especificadas en la hoja técnica o, según el producto, con las características decorativas de conformidad con la norma IPC-A-610 "Clase 2". Cualquier demanda sobre los productos se puede evaluar bajo solicitud. |

### Homologaciones en línea

| | |
|---|---|
| Homologaciones | |
| ROHS | Conformidad |

### Descargas

| | |
|---|---|
| Datos de ingeniería | SL.zip |
| Folleto/catálogo | FL DRIVES EN<br>MB DEVICE MANUF. EN<br>FL DRIVES DE<br>CAT 2 PORTFOLIOGUIDE EN<br>FL BUILDING SAFETY EN<br>FL APPL LED LIGHTING EN<br>FL INDUSTR.CONTROLS EN<br>FL MACHINE SAFETY EN<br>FL HEATING ELECTR EN<br>FL APPL_INVERTER EN<br>FL_BASE_STATION_EN<br>FL ELEVATOR EN<br>FL POWER SUPPLY EN<br>FL 72H SAMPLE SER EN<br>PO OMNIMATE EN |
| Homologación/certificado/documento de conformidad | Declaration of the Manufacturer |

# OMNIMATE Signal - Serie BL/SL 5.00
# SL 5.00/15/90 3.2SN OR BX

**Weidmüller Interface GmbH & Co. KG**
Klingenbergstraße 16
D-32758 Detmold
Germany
Fon: +49 5231 14-0
Fax: +49 5231 14-292083
www.weidmueller.com

## Dibujos

### Dimensional drawing

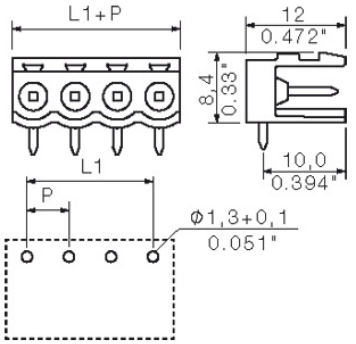


### Graph

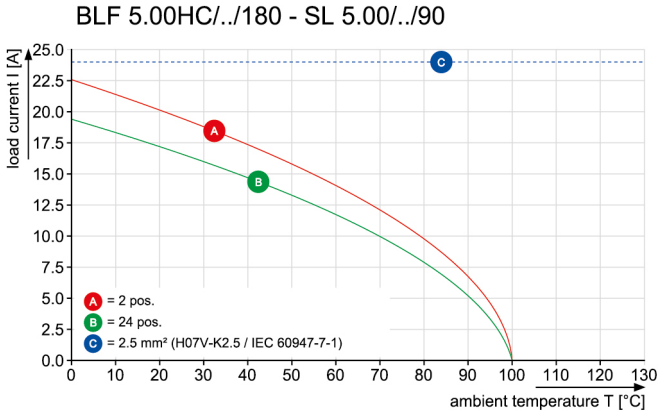


### Graph

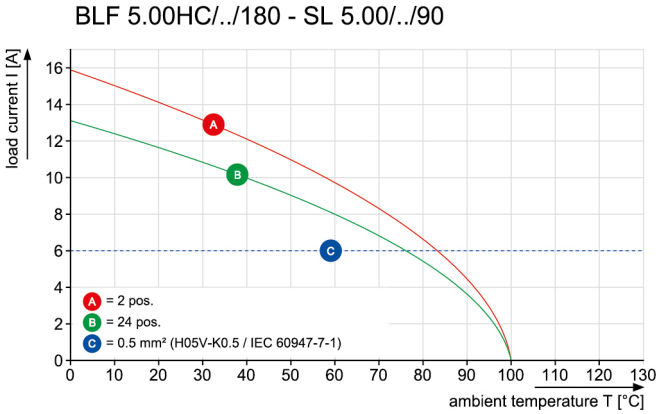

# Wave Solder Profile

## Recommended wave solderding profiles

**Weidmüller Interface GmbH & Co. KG**
Klingenbergstraße 16
D-32758 Detmold
Germany
Fon: +49 5231 14-0
Fax: +49 5231 14-292083
www.weidmueller.com

**Single Wave:**

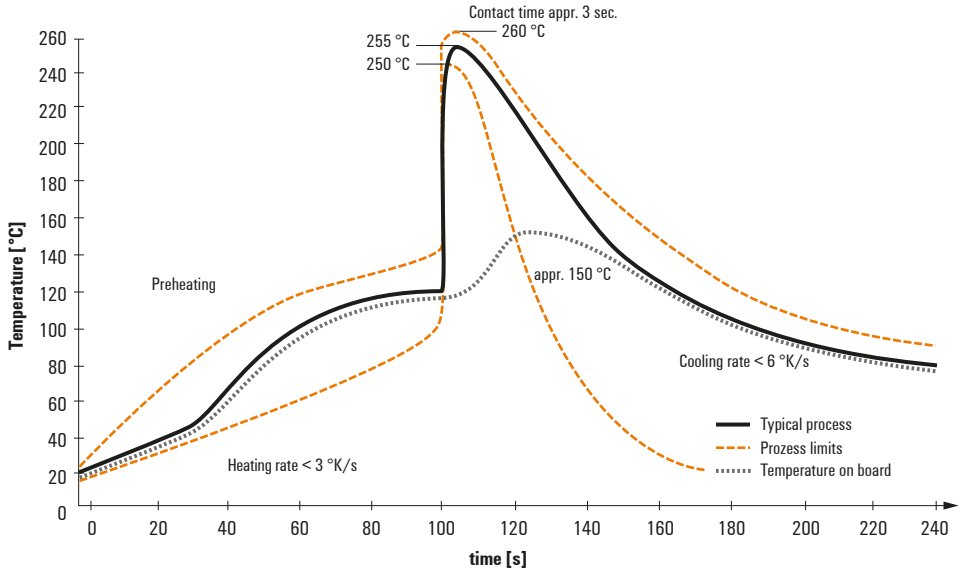


**Double Wave:**

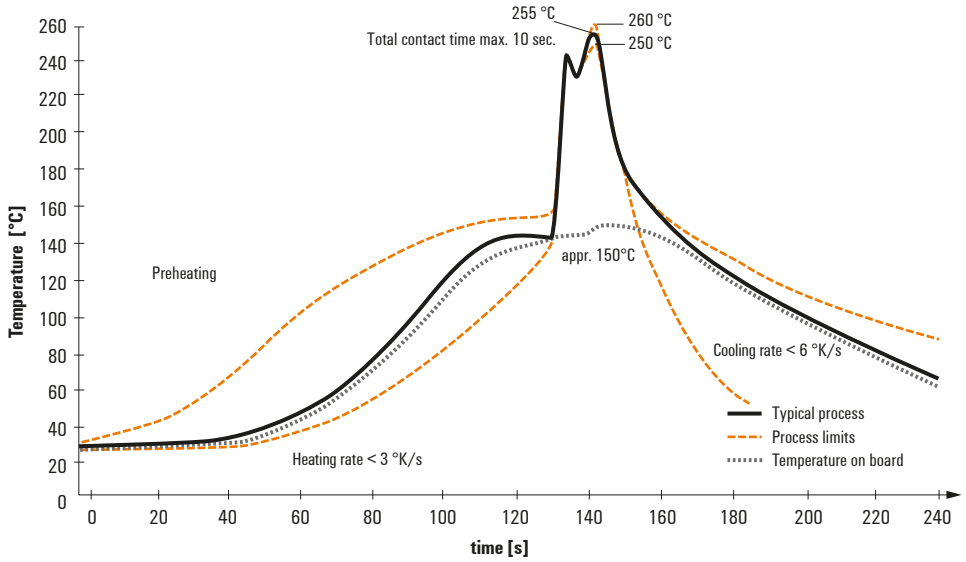


**Wave soldering profiles**

Wired connection elements should be processed in accordance with the DIN EN 61760-1 standard. We have included two recommendations for practical wave soldering profiles, with which Weidmüller PCB terminals and connectors are qualified.

When choosing a suitable profile for your application, the following factors also need to be considered:
- PCB thickness
- Proportion of Cu in the layers
- Single/double-sided assembly
- Product range
- Heating and cooling rates

The single and double wave profiles each indicate the recommended operating range, including the maximum soldering temperature of 260°C. In practice, the maximum soldering temperature is quite often well below the above maximum profile.

We reserve the right to make technical changes.