

PORTABLE RADIO

CITY 31

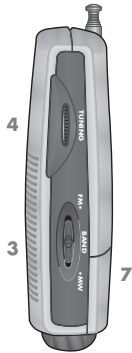
PR 3201

ESPAÑOL





FOR A GOOD REASON

GRUNDIG



ELEMENTOS DE MANDO

- 1 ON/OFF** Enciende y apaga el equipo;
VOL  regula el volumen.
- 2**  Conector para auriculares estéreo convencionales.
- 3 FM-BAND-MW**
Conmuta entre las bandas de frecuencia FM (onda corta) y MW (onda media).
- 4 TUNING** Sintoniza emisoras de radio.
- 5 FM MHz** Indicación de la frecuencia.
MW kHz
- 6** Antena telescópica para la recepción de FM.
- 7** Compartimento para las pilas.

PREPARATIVOS

- 1 Retire la tapa del compartimento para las pilas situado en la parte trasera.
- 2 Introduzca dos pilas (tipo Mignon, 1,5 V, LR 06/AM3/AA) en el compartimento. Tenga en cuenta la polaridad de las pilas según se indica en el fondo del compartimento.





- 3 Vuelva a colocar la tapa del compartimento.

Nota:

- Si no va a utilizar el equipo durante un tiempo prolongado, extraiga las pilas del compartimento. Extraiga inmediatamente las pilas desgastadas.
- Las pilas no se deben tirar en la basura doméstica - tampoco las pilas exentas de metales pesados. Deshágase de las pilas usadas de un modo compatible con el medio ambiente, por ejemplo, depositándolas en lugares públicos de recolección de pilas. Infórmese sobre la legislación vigente al respecto.

MODO RADIO

- 1 Encienda el equipo con »**ON/OFF**«, para ello, gire el regulador hacia la izquierda.
- 2 Conecte los auriculares, si lo desea, al conector »«.
- 3 Regule el volumen con »**VOL** «.
- 4 Seleccione la banda de frecuencia FM o MW con »**FM·BAND·MW**«.
 - El equipo lleva integrada una antena para la recepción de onda media. Para ajustar esta antena debe girar el equipo.
- 5 Sintonice la emisora de radio con »**TUNING**«.
- 6 Apague el equipo con »**ON/OFF**«, para ello, gire el regulador hacia la derecha.

INFORMACIÓN GENERAL

Volumen de los auriculares estéreo

Un volumen demasiado elevado puede suponer un peligro para usted y para los demás usuarios de la vía pública. Por ello, debe regular el volumen de forma que pueda oír los ruidos del entorno (p. ej. un claxon, la sirena de una ambulancia o un coche de policía, etc.).

Cuidado

No utilice ningún producto de limpieza, pues éste podría dañar la carcasa. Limpie el equipo con un trapo de piel limpio y húmedo.

Seguridad



Este equipo está concebido para reproducir señales acústicas. Cualquier otro uso queda expresamente excluido. Evite que penetre humedad en el equipo (gotas y salpicaduras). No debe abrir el equipo.

El fabricante no se hace responsable de los daños causados por manipulaciones incorrectas.

La placa de identificación se encuentra en la parte trasera del equipo.

Este equipo está protegido contra interferencias de acuerdo con las directivas vigentes de la UE. Este producto cumple las directivas europeas 2004/108/EC.

Datos técnicos

Pilas: 2 x 1,5V, LR 06/AM3/AA.

Gama de sintonización:

FM 87.5 - 108 MHz, MW 526.5 - 1606.5 kHz.

Potencia de salida: 100 mW.

Dimensiones: 72 x 123 x 34 mm.

Peso: 170 gr.

Queda reservado el derecho a realizar modificaciones técnicas y ópticas.

Grundig Intermedia GmbH
Beuthener Strasse 41
90471 Nürnberg

www.grundig.com
72011 409 1000 12/51

AUS GUTEM GRUND

GRUNDIG