

mantona®

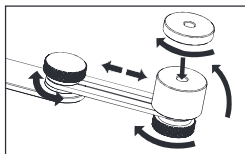
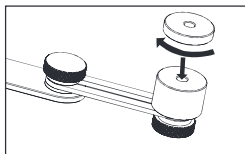
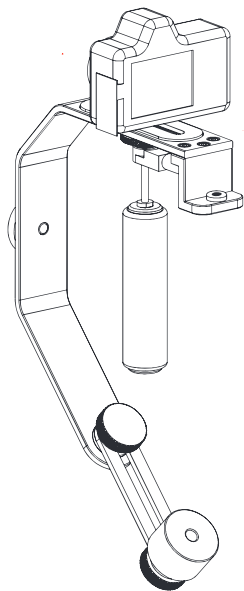


for Action-Cams

mantona[®]

Generalidades:

- Compruebe que todos los tornillos estén bien apretados
- Asegúrese de que antes de cada uso su equipo está asentado de forma segura y fija
- Precaución por peligro de aplastamiento en el agarre



mantona®

Montaje:

1. Fije la cámara en el Steady cam
2. Adapte la posición para que sea visible el nivel de burbuja
3. Mantenga el trípode en el agarre y compruebe la alineación
4. Cambie el peso y la posición del contrapeso hasta que el steady cam esté en equilibrio
5. El steady cam está correctamente alineado si la cámara si mantiene en los movimientos hacia atrás en la misma posición

mantona[®]

WALSER GmbH & Co. KG
Gewerbering 26
86666 Burgheim
Tel: +49 8432 9489-0
Fax: +49 8432 9489-8333
Germany

www.mantona.de

EN Made in China

ES Fabricado en China

IT Fabbriato in China