

Contactor, tamaño 00, 3 polos, AC-3 4 kW/400 V, borne de tornillo
Bloques de contactos auxiliares 22E (2 NA + 2 NC) Tam. 45 mm 110
V DC mando por DC !!! Producto a extinguir El sucesor es SIRIUS
3RT201 o 3TG10

Designación del producto	Minicontactor
Denominación del tipo de producto	3TF2

Datos técnicos generales

Tamaño del contactor	0
Grado de protección IP	
<ul style="list-style-type: none"> • frontal 	IP20
Designaciones de referencia según IEC 81346-2:2009	Q

Circuito de corriente principal

Número de polos para circuito principal	3
Número de contactos NA para contactos principales	3
Número de contactos NC para contactos principales	0
Intensidad de empleo	
<ul style="list-style-type: none"> • con AC-3 <ul style="list-style-type: none"> — con 400 V valor asignado • con AC-4 con 400 V valor asignado 	9 A 2,6 A
Potencia de empleo	
<ul style="list-style-type: none"> • con AC-1 <ul style="list-style-type: none"> — con 400 V valor asignado • con AC-3 <ul style="list-style-type: none"> — con 400 V valor asignado • con AC-4 con 400 V valor asignado 	10 kW 4 kW 1 150 W

Circuito de control/ Control por entrada

Tipo de corriente de la alimentación de tensión de mando	DC
Tensión de alimentación del circuito de mando con DC	
<ul style="list-style-type: none"> • valor asignado 	110 V
Tipo de control del accionamiento de maniobra	convencional

Circuito de corriente secundario

Número de contactos NC para contactos auxiliares	
<ul style="list-style-type: none"> • conmutación instantánea 	2
Número de contactos NA para contactos auxiliares	

- conmutación instantánea

2







Instalación/ fijación/ dimensiones

Tipo de fijación	fijación por tornillo y abroche a perfil DIN de 35 mm según DIN EN 50022
<ul style="list-style-type: none"> • montaje en serie 	Sí
Altura	48 mm
Anchura	45 mm
Profundidad	96 mm

Conexiones/ Bornes

Tipo de conexión eléctrica	
<ul style="list-style-type: none"> • para circuito principal 	conexión por tornillo
<ul style="list-style-type: none"> • para circuito auxiliar y circuito de mando 	conexión por tornillo

Certificados/ Homologaciones

General Product Approval		Functional Safety/Safety of Machinery	Declaration of Conformity
			
CCC	CSA	UL	EG-Konf.
		Type Examination Certificate	
Declaration of Conformity	Test Certificates	Marine / Shipping	other
Miscellaneous	Special Test Certificate		Environmental Confirmations
	Miscellaneous	Type Test Certificates/Test Report	
other	Railway		
Confirmation	Special Test Certificate		

Más información

Information- and Downloadcenter (Catálogos, Folletos,...)

www.siemens.com/sirius/catalogs

Industry Mall (sistema de pedido online)

<https://mall.industry.siemens.com/mall/es/es/Catalog/product?mlfb=3TF2222-0BF4>

Generador CAx online

<http://support.automation.siemens.com/WW/CAXorder/default.aspx?lang=en&mlfb=3TF2222-0BF4>

Service&Support (Manuales, certificados, características, FAQ,...)

<https://support.industry.siemens.com/cs/ww/es/ps/3TF2222-0BF4>

Base de datos de imágenes (fotos de producto, dibujos acotados 2D, modelos 3D, esquemas de conexiones, macros

EPLAN, ...)

http://www.automation.siemens.com/bilddb/cax_de.aspx?mlfb=3TF2222-0BF4&lang=en

Curva característica: Comportamiento en disparo, I^2t , Corriente de corte limitada

<https://support.industry.siemens.com/cs/ww/en/ps/3TF2222-0BF4/char>

Otras características (p. ej. vida útil eléctrica, frecuencia de maniobras)

<http://www.automation.siemens.com/bilddb/index.aspx?view=Search&mlfb=3TF2222-0BF4&objectype=14&gridview=view1>

Última modificación:

12/09/2019