

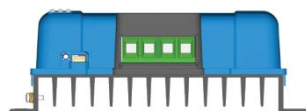
Controladores de carga BlueSolar con conexión roscada- o MC4 PV

MPPT 150/45, MPPT 150/60, MPPT 150/70, MPPT 150/85, MPPT 150/100

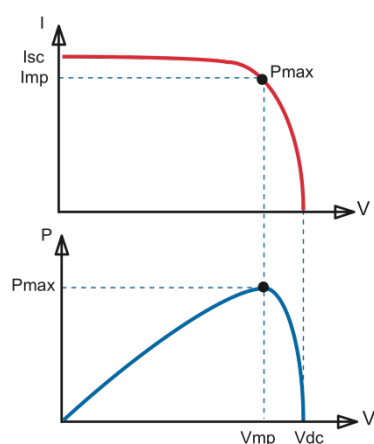

www.victronenergy.com



Controlador de carga solar
MPPT 150/70-Tr



Controlador de carga solar
MPPT 150/70-MC4



Seguimiento del punto de potencia máxima

Curva superior:

Corriente de salida (I) de un panel solar como función de tensión de salida (V). El punto de máxima potencia (MPP) es el punto Pmax de la curva en el que el producto de I x V alcanza su pico.

Curva inferior:

Potencia de salida $P = I \times V$ como función de tensión de salida. Si se utiliza un controlador PWM (no MPPT) la tensión de salida del panel solar será casi igual a la tensión de la batería, e inferior a V_{mp} .

Seguimiento ultrarrápido del punto de máxima potencia (MPPT, por sus siglas en inglés)

Especialmente con cielos nublados, cuando la intensidad de la luz cambia continuamente, un controlador MPPT ultrarrápido mejorará la recogida de energía hasta en un 30%, en comparación con los controladores de carga PWM, y hasta en un 10% en comparación con controladores MPPT más lentos.

Detección Avanzada del Punto de Máxima Potencia en caso de nubosidad parcial

En casos de nubosidad parcial, pueden darse dos o más puntos de máxima potencia (MPP) en la curva de tensión de carga.

Los MPPT convencionales tienden a seleccionar un MPP local, que pudiera no ser el MPP óptimo.

El innovador algoritmo de BlueSolar maximizará siempre la recogida de energía seleccionando el MPP óptimo.

Excepcional eficiencia de conversión

Sin ventilador. La eficiencia máxima excede el 98%.

Algoritmo de carga flexible

Algoritmo de carga totalmente programable (consulte la sección Asistencia y Descargas > Software en nuestra página web), y ocho algoritmos preprogramados, seleccionables mediante interruptor giratorio (ver manual para más información).

Amplia protección electrónica

Protección de sobretensión y reducción de potencia en caso de alta temperatura.

Protección de cortocircuito y polaridad inversa en los paneles FV.

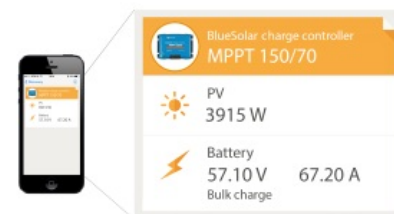
Protección de corriente inversa FV.

Sensor de temperatura interna

Compensa la tensión de carga de absorción y flotación en función de la temperatura.

Opciones de datos en pantalla en tiempo real

- Smartphones, tabletas y otros dispositivos Apple y Android consulte "Mochila inteligente de conexión VE.Direct a Bluetooth"
- Panel ColorControl



Controlador de carga BlueSolar	MPPT 150/45	MPPT 150/60	MPPT 150/70	MPPT 150/85	MPPT 150/100
Tensión de la batería	Selección automática 12 / 24 / 48 V (se necesita una herramienta de software)				
Corriente de carga nominal	45 A	60 A	70 A	85 A	100 A
Potencia FV máxima, 12V 1a,b)	650 W	860 W	1000 W	1200 W	1450 W
Potencia FV máxima, 24V 1a,b)	1300 W	1720 W	2000 W	2400 W	2900 W
Potencia FV máxima, 48V 1a,b)	2600 W	3440 W	4000 W	4900 W	5800 W
Tensión máxima del circuito abierto FV	150 V máximo absoluto en las condiciones más frías 145 V en arranque y funcionando al máximo				
Eficacia máxima	98 %				
Autoconsumo	10 mA				
Tensión de carga de "absorción"	Valores predeterminados: 14,4 / 28,8 / 43,2 / 57,6 V (ajustable)				
Tensión de carga de "flotación"	Valores predeterminados: 13,8 / 27,6 / 41,4 / 55,2 V (ajustable)				
Algoritmo de carga	variable multietapas				
Compensación de temperatura	-16 mV / °C, -32 mV / °C resp.				
Protección	Polaridad inversa de la batería (fusible, no accesible por el usuario) Polaridad inversa/Cortocircuito de salida/Sobretensión				
Temperatura de trabajo	-30 a +60°C (potencia nominal completa hasta los 40°C)				
Humedad	95 %, sin condensación				
Puerto de comunicación de datos y on-off remoto	VE.Direct (consulte el libro blanco sobre comunicación de datos en nuestro sitio web)				
Funcionamiento en paralelo	Sí (no sincronizado)				

CARCASA	
Color	Azul (RAL 5012)
Terminales FV 2)	35 mm ² /AWG2 (modelos Tr), o conectores Dual MC4 (modelos MC4)
Bornes de batería	35 mm ² / AWG2
Tipo de protección	IP43 (componentes electrónicos), IP22 (área de conexión)
Peso	3 kg / 4,5 kg
Dimensiones (al x an x p)	Modelos Tr: 185 x 250 x 95 mm / Modelos MC4: 215 x 250 x 95 mm / Modelos Tr: 216 x 295 x 103 mm / Modelos MC4: 246 x 295 x 103 mm
ESTÁNDARES	
Seguridad	EN/IEC 62109
1a) Si se conecta más potencia FV, el controlador limitará la potencia de entrada al máximo estipulado.	
1b) La tensión FV debe exceder en 5V la Vbat (tensión de la batería) para que arranque el controlador. Una vez arrancado, la tensión FV mínima será de Vbat + 1V.	
2) Modelos MC4: se necesitarán varios separadores para conectar en paralelo las cadenas de paneles solares	