


A D  P T



Por fin: protección ocular compatible con las máscaras

Con Moldex ADAPT, por fin tenemos gafas de seguridad diseñadas específicamente para utilizar con máscaras respiratorias. El diseño único de la lente y el sellado adicional antivaho que se adapta a la cara, permiten un perfil significativamente más bajo que el de las gafas de seguridad convencionales. Esta característica deja más espacio para colocar la máscara y evita que las gafas se empañen por un ajuste incorrecto.



Perfectamente compatible con todo tipo de máscaras

Perfectamente compatible para ofrecer protección total, confort y para evitar el empañamiento.



Mejor protección – en cualquier lugar

Lentes ajustadas con sellado antivaho y con filtro UV¹ para mayor protección.



Todo a la vista

Máximo nivel de claridad óptica, amplio campo de visión, recubrimientos antivaho² y antirayaduras de última generación.




Ligeras

Ligeras como una pluma, con 21 gramos de peso ofrecen una protección robusta durante todo el día.



Gran comodidad de uso

El sellado antivaho, cómodo y flexible, sustituye al clásico puente nasal.



Diseño con un suave material dual

ADAPT 2K con patillas de goma antideslizantes, para un cómodo ajuste.



Patillas flexibles

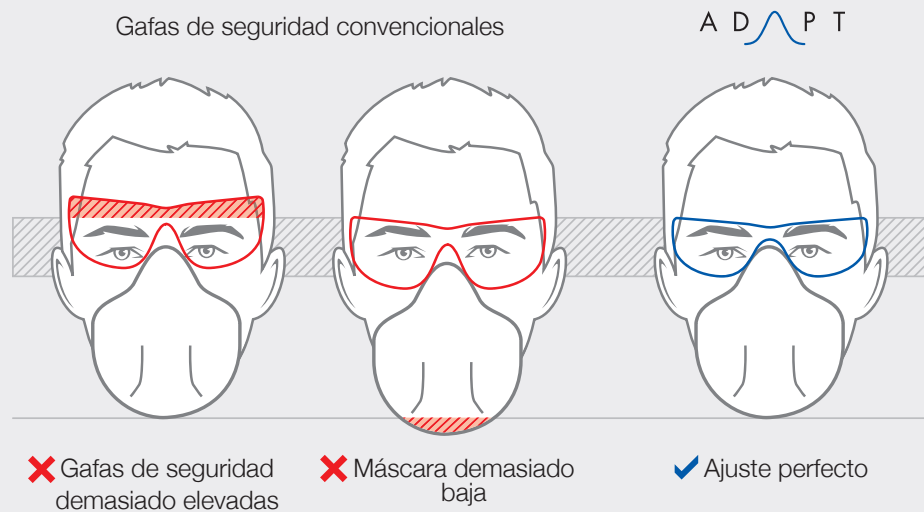
Las patillas se adaptan a la forma de la cabeza para un ajuste seguro y confortable.



Diseño premiado

Las gafas ADAPT han ganado el prestigioso premio de diseño alemán.

Cómo funciona el sistema ADAPT



ADAPT 2K (1400⁰¹): Con patillas de goma de material dual y revestimiento antivaho y antirayaduras de alta calidad

ADAPT 1K (1410⁰¹): Con patillas de un solo material y revestimiento antivaho y antirayaduras básico



EN 166:2001



Nuestros productos y embalajes no contienen PVC

¹ de acuerdo con EN 170:2002

² para el artículo 1400⁰¹ de acuerdo con EN166:2001