

Alimentation SDS060A-12 Avec 1 sortie dans un boîtier

Code : 154274

Cette notice fait partie du produit. Elle contient des informations importantes concernant son utilisation. Tenez-en compte, même si vous transmettez le produit à un tiers.

Conservez cette notice pour tout report ultérieur !

Note de l'éditeur

Cette notice est une publication de la société Conrad, 59800 Lille/France. Tous droits réservés, y compris la traduction. Toute reproduction, quel que soit le type (p.ex. photocopies, microfilms ou saisie dans des traitements de texte électronique) est soumise à une autorisation préalable écrite de l'éditeur.

Reproduction, même partielle, interdite.

Cette notice est conforme à l'état du produit au moment de l'impression.

Données techniques et conditionnement soumis à modifications sans avis préalable.

© Copyright 2001 par Conrad. Imprimé en CEE. XXX/02-08/JV



Voici une alimentation encastrée de taille compacte, de poids léger et d'une haute efficacité, ainsi chaque modèle est conforme aux normes standard de sécurité internationales, telles que UL, CSA, TUV, CE.

Pour des raisons de sécurité, l'entrée de tous les produits de cette gamme ont été isolées. Afin de réduire les perturbations électromagnétiques, tous les produits disposent d'un filtre EMI encastré. De plus, toutes les alimentations avec entrée AC sont conçues comme entrée universelle; tandis que tous les produits avec entrée DC sont des entrées avec une protection d'inversion de polarité.

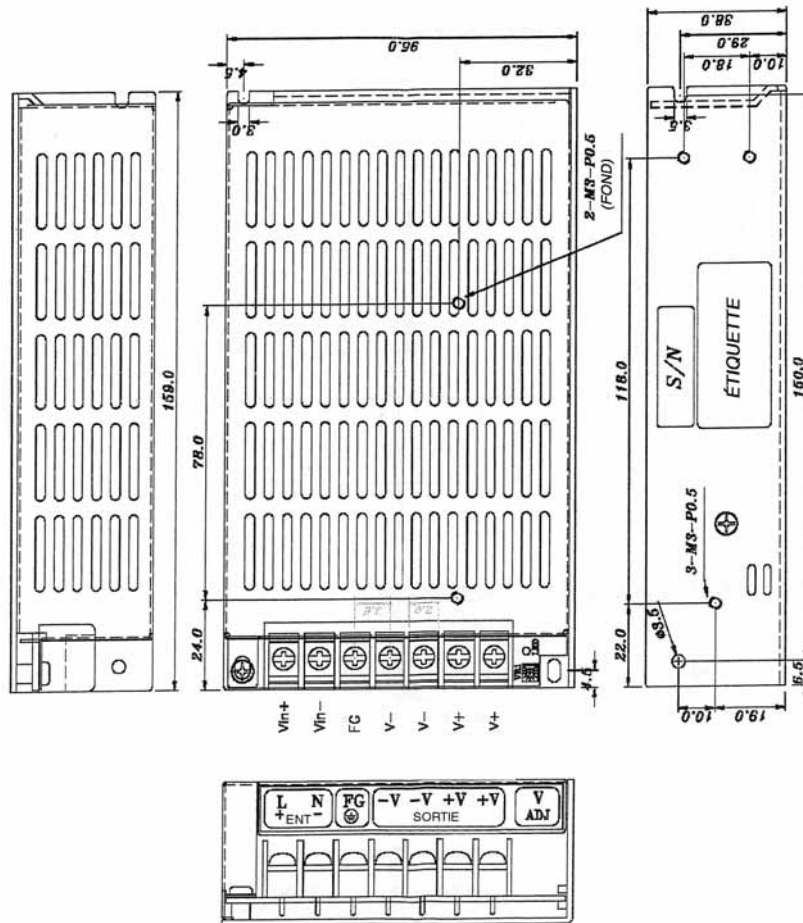
En ce qui concerne les sorties, il est prévu une protection contre les courts-circuits, la surcharge et la surtension ; de simples modèles de sortie peut fonctionner sans charge minimale. Des modèles supérieurs à 100 Watts disposent d'une option de partition du courant.

À l'exception de gammes de d'alimentation de type encastrée, Sunpower fournit des produits d'autres gammes : SPS pour le milieu industriel 1U ~ 8U, SPS pour internet, le milieu médical.

Avant toute mise en service et fonctionnement, lisez attentivement ce manuel d'utilisation. Contactez le commerçant expert en la matière en cas de tout problème concernant le produit.

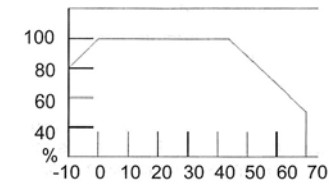
Consignes de sécurité

1. Lisez attentivement le mode d'emploi avant toute mise en service.
2. La tension d'un circuit primaire d'une alimentation d'entrée AC peut être 2 ~4 fois > de la tension d'entrée, ceci est dangereux pour des amateurs de démonter l'alimentation. Contactez votre commerçant pour obtenir un support technique si vous en avez besoin.
3. Si la température à l'intérieur de l'alimentation est supérieure à 100°C en pleine charge, il est dangereux de toucher l'alimentation. Il est préférable de garder l'alimentation loin des matières inflammables.
4. La puissance d'entrée de l'alimentation est spécifique. Si la tension d'entrée est plus élevée que la gamme de référence, ceci détériore l'alimentation. Par conséquent, soyez sûrs de faire fonctionner l'alimentation à une puissance d'entrée autorisée.
5. Le condensateur filtre d'ondulation à l'intérieur de l'alimentation produira du courant de fuite. Lorsque de multiples alimentations sont branchés en série ou en parallèle, le courant de fuite augmentera d'intensité et causera un choc électrique. Assurez-vous que le fil de masse est assez épais pour vous prévenir d'un choc électrique.
6. Pour un modèle à multiples sorties, cette sortie séparée ne doit pas excéder la charge maximale autorisée. Cette sortie ne doit pas être supérieure à l'alimentation maximale autorisée.

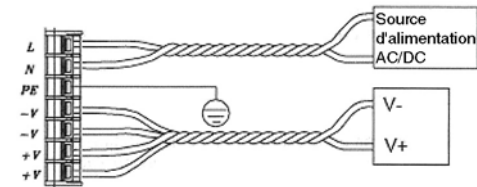


Avant la mise en service :

1. D'abord, soyez sûrs que l'alimentation soit équipée d'une entrée AC ou DC ; ainsi faites attention à la gamme d'entrée.
2. Gardez une distance entre les alimentations (lorsqu'il y a plusieurs alimentations branchées) aussi bien qu'entre l'alimentation et son environnement pour une bonne aération. Vous pouvez ajouter un ventilateur si besoin il y a.
3. Si la température ambiante est aussi basse que -10°C ou moins, veuillez consulter les consignes suivantes :
 - a. Utiliser un radiateur pour réchauffer l'endroit.
 - b. Réduire la charge
4. Si la température ambiante est supérieure à 45°C ou plus, veuillez réduire à 2,5% de l'alimentation à la sortie à chaque augmentation de 1°C .



5. Toute alimentation est fixée à l'aide de vis.
6. Les fils de sortie devraient être séparés/isolés des fils d'entrée pour éviter toute interférence de courant de démarrage avec les ondulations résiduelles et le bruit.



Domaine d'application

Ces alimentations sont prévues pour tout branchement et alimentation d'appareils électriques en tension continue.

Les alimentations sont branchées sur courant alternatif.

Évitez de procéder à des applications sous des conditions environnementales défavorables tels que :

- présence d'humidité ou humidité de l'air trop élevée,
- poussière, gaz, vapeurs ou solvants inflammables,
- de fortes vibrations

Toute utilisation autre que celle décrite ci-avant entraîne la détérioration de l'appareil et peut être à l'origine de courts circuits, d'incendies ou d'électrocution etc. Ne modifiez en aucun cas la configuration du produit et de ses composants ! Respectez impérativement les consignes de sécurité !

Consignes de sécurité

Le branchement et la mise en service des alimentations ne doivent être effectués que par un personnel qualifié qui a connaissance des normes en vigueur.

Les données nominales indiquées sur la fiche technique et sur l'étiquette adhésive concernant le branchement et la charge doivent être respectées.

L'alimentation DPS a quitté l'atelier en parfait état de fonctionnement. Afin de préserver cet état, l'utilisateur doit respecter les consignes de sécurité contenues dans la présente notice. Pour garantir un fonctionnement optimal, les alimentations doivent être encadrées dans des boîtiers ou autres appareils !

Dès qu'il apparaît que l'appareil est susceptible de ne plus fonctionner normalement, il convient de le mettre hors service aussitôt (retirez la prise) en veillant à ce qu'il ne puisse pas être remis en service par inadvertance. Il faut considérer que l'appareil ne peut plus fonctionner normalement quand :

- l'appareil et son cordon d'alimentation présentent des détériorations apparentes,
- l'appareil ne fonctionne pas normalement ou plus du tout,
- l'appareil a été stocké longtemps dans des conditions défavorables ou
- en cas de mauvaises conditions de transport.

Il est interdit d'utiliser les alimentations sur l'être humain ou sur les animaux.

Dans le cadre d'activités à caractère commercial, l'usage de l'appareil ne peut se faire qu'en conformité avec la réglementation professionnelle en vigueur pour l'outillage et les installations électriques des corps de métiers concernés.

Dans les établissements scolaires, les organismes de formation et les associations, les ateliers de montage sont à pratiquer sous la surveillance d'un personnel averti.

SDS060A-12

Alimentation avec 1 sortie dans un boîtier

Article	Tension	Intensité	Efficacité	Ajustement	Ondulation résiduelle mV
SDS 60X*-3,3	3,3 V	15,0 A	68%	2%	50 mV
SDS 60X*-5	5 V	12,0 A	74%	2%	50 mV
SDS 60X*-12	12 V	5,0 A	76%	2%	100 mV
SDS 60X*-24	24 V	2,5 A	76%	2%	150 mV
SDS 60X*-48	48 V	1,3 A	76%	2%	240 mV

*X

A	B	C
9,5 – 18VDC	18 – 36VDC	36 – 12VDC
9,5 A max	5,5 A max	2,6 A max

Caractéristiques techniques

Sortie

Régulation :	+/- 10%
Temps d'arrêt :	> 10 ms
Protection contre la surcharge :	105 à 150%
Protection contre la sursension :	120 - 150%
Protection contre les court-circuits :	démarrage/interruption automatique

Généralités

Température de fonctionnement :	0°C - +70°C
Réduction de puissance :	2,5°C > 50°C – 70°C
Température de stockage :	-10°C > + 75°C
Taux d'humidité relative :	20% - 85%
Dimensions :	159 x 95 x 38 mm
Normes de sécurité :	TüV, EN, UL, CSA, IEC