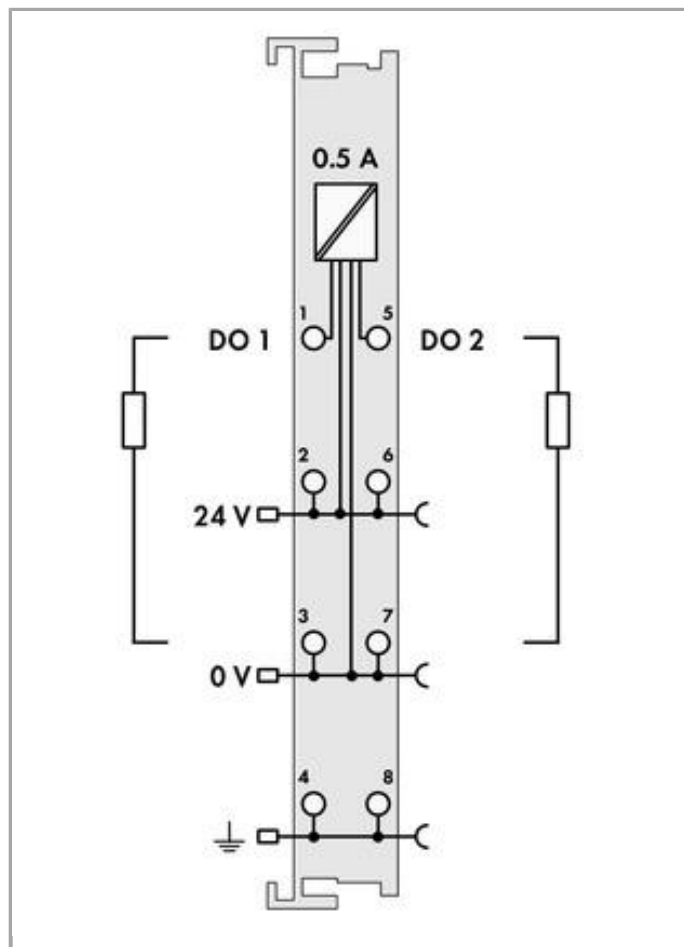
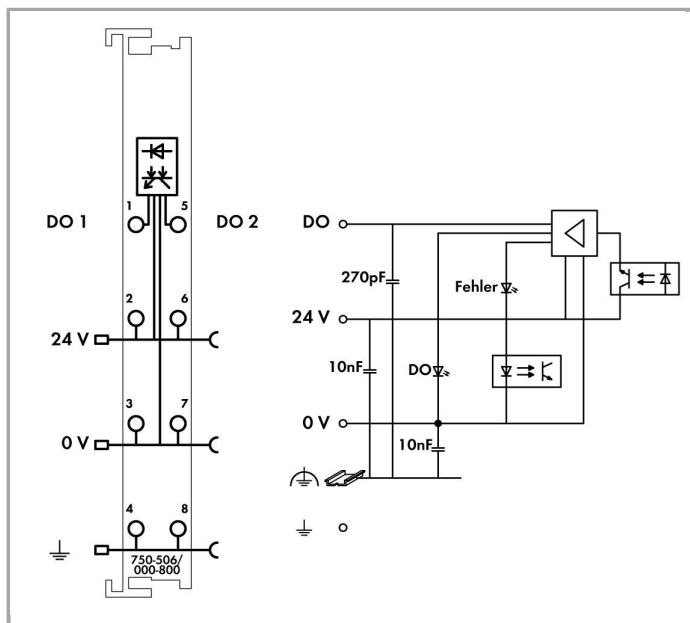


RoHS Compliant

BOMcheck.net



Description du produit :

L'automate programmable transmet ses signaux de commande aux actionneurs connectés par l'intermédiaire des bornes de sorties digitales.

Toutes les sorties sont protégées contre les courts-circuits.

Les bornes de bus reconnaissent surcharges, courts-circuits et ruptures de fil.

L'état est transmis au coupleur de bus de terrain et indiqué par diode.

La séparation galvanique bus de terrain/bornes est assurée par des optocoupleurs.

Données

Données techniques

Nombre de sorties digitales	2
Nombre de canaux au total (module)	2
Type de signal	Voltage
Type of signal voltage	DC 24 V
Raccordement actionneur	2 x (2 conducteurs, 3 conducteurs, 4 conducteurs)
Caractéristique de sortie	à commutation positive
Courant de sortie par canal	0.5 A



Courant de sortie	short-circuit-protected
Fréquence de commutation max.	5 kHz
Type de charge	ohmique, inductif, capacitif
Diagnostic	circuit ouvert, court-circuit, surcharge
Protection contre les inversions de polarité	non
Détection en circuit ouvert	9.5 mA
Limitation du courant de court-circuit typ. (mod. d'impulsions en largeur) PWM	1.5 A
Fréquence de commutation max.	5000 Hz
Energie W max. absorbée à la coupure unique d'une charge inductive	0.2 J
Unité d'adressage Données d'entrée (interne) max.	2 Bit
Unité d'adressage Données de sortie (interne) max.	2 Bit
Tension d'alimentation système	DC 5 V; via data contacts
Consommation de courant alimentation système (5 V)	15 mA
Tension d'alimentation terrain	DC 24 V (-15 ... 20 %); über Leistungskontakte (Einspeisung über Messerkontakt; Weiterleitung über Federkontakt)
Consommation de courant, alimentation terrain (borne sans charge externe)	15 mA
Séparation de potentiels Terrain - Système	500 V AC (1 min)
Sans interférence pour la fonction de sécurité	Oui
Éléments d'affichage	LED (A, C) verte : état DO 1, DO 2; LED (B, D) rouge : erreur DO 1, DO 2
Nombre de contacts de puissance, entrant	3
Nombre de contacts de puissance, sortant	3
Capacité de charge en courant des contacts de puissance	10 A

Données de raccordement

Anschlusstechnik: Ein-/Ausgänge	8 x CAGE CLAMP®
Type de connexion 1	Inputs/Outputs
Conducteur rigide	0,08 ... 2,5 mm ² / 28 ... 14 AWG
Conducteur souple	0,08 ... 2,5 mm ² / 28 ... 14 AWG
Longueur de dénudage	8 ... 9 mm / 0.31 ... 0.35 inch

Données géométriques

Largeur	12 mm / 0.472 inch
Hauteur	69,8 mm / 2.748 inch
Profondeur à partir du niveau supérieur du rail	62,6 mm / 2.465 inch
Profondeur	100 mm / 3.937 inch

Données mécaniques

Type de montage	Rail 35
-----------------	---------

Données du matériau

Couleur	lichtgrau
Matériel de l'enveloppe	Polycarbonate, polyamide 6.6
Charge calorifique	1.378 MJ
Poids	48 g
Marquage de conformité	CE

Conditions d'environnement

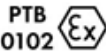
Température ambiante (fonctionnement)	0 ... 55 °C
Température ambiante (stockage)	-40 ... 85 °C
Indice de protection	IP20
Degré de pollution 5	2 selon CEI 61131-2
Altitude de fonctionnement	0 ... 2000 m
Position de montage	horizontal, vertical
Humidité relative (sans condensation)	95 %
Résistance aux vibrations	selon CEI 60068-2-6
Résistance aux chocs	15g per IEC 60068-2-27
CEM - Susceptibilité en réception	selon EN 61000-6-2
CEM : en émission	selon EN 61000-6-4
Contrainte par matières polluantes	Per IEC 60068-2-42 and IEC 60068-2-43
Concentration maximale en matière polluante H2S admise à une humidité relative < 75 %	10 ppm
Concentration maximale en matière polluante SO2 admise à une humidité relative < 75 %	25 ppm

Dates commerciales

Country of origin	DE
GTIN	4045454870423
Customs Tariff No.	85371098990
Product Group	15 (Remote I/O)

Autorisations / certificats

Ex-approbations

Logo	Approbation	Nom du certificat
	ATEX TUEV Nord Cert GmbH	TÜV 07 ATEX 554086 X en.
	TUEV Nord TUEV Nord Cert GmbH	IECEx TUN 09.0001 X

IECEX



UL
Underwriters Laboratories Inc. (HAZARDOUS LOCATIONS)

E198726 Sec.1 (HAZARDOUS LOCATIONS)







Approbations spécifiques au pays


Logo	Approbation	Nom du certificat
	KC National Radio Research Agency	MSIP-REM-W43-DOM750


Approbations UL


Logo	Approbation	Nom du certificat
	UL UL International Netherlands B.V. (ORDINARY LOCATIONS)	E175199 Sec.1 (ORDINARY LOCATIONS)

Produits correspondants
Marking accessories

	N° art.: 2009-145 Mini-WSB Inline; pour smartPRINTER; sur rouleau; extensible 5 - 5,2 MM; vierge; encliquetable	www.wago.com/2009-145
	N° art.: 2009-145/000-002 Mini-WSB Inline; sur rouleau; extensible 5 - 5,2 MM; vierge; encliquetable	www.wago.com/2009-145/000-002
	N° art.: 2009-145/000-005 Mini-WSB Inline; vierge; 1700 étiquettes Mini-WSB (5 mm) sur rouleau; extensible 5 - 5,2 MM	www.wago.com/2009-145/000-005
	N° art.: 2009-145/000-006 Mini-WSB Inline; pour smartPRINTER; sur rouleau; extensible 5 - 5,2 MM; vierge; encliquetable	www.wago.com/2009-145/000-006
	N° art.: 2009-145/000-007 Mini-WSB Inline; vierge; 1700 étiquettes Mini-WSB (5 mm) sur rouleau; extensible 5 - 5,2 MM	www.wago.com/2009-145/000-007
	N° art.: 2009-145/000-012 Mini-WSB Inline; pour smartPRINTER; sur rouleau; extensible 5 - 5,2 MM; vierge; encliquetable	www.wago.com/2009-145/000-012


 **N° art.: 2009-145/000-023**
Mini-WSB Inline; sur rouleau; extensible 5 - 5,2 MM; vierge; encliquetable www.wago.com/2009-145/000-023


 **N° art.: 2009-145/000-024**
Mini-WSB Inline; sur rouleau; extensible 5 - 5,2 MM; vierge; encliquetable www.wago.com/2009-145/000-024


 **N° art.: 248-501**
Système de repérage rapide Mini-WSB; vierge; Largeur d'étiquettes 5 mm; 10 bandes à 10 étiquettes par carte www.wago.com/248-501


 **N° art.: 248-501/000-002**
Carte de repérage mini WSB; en carte; non extensible; vierge; encliquetable www.wago.com/248-501/000-002

 **N° art.: 248-501/000-005**
Carte de repérage mini WSB; en carte; vierge; encliquetable www.wago.com/248-501/000-005


 **N° art.: 248-501/000-006**
Carte de repérage mini WSB; en carte; non extensible; vierge; encliquetable www.wago.com/248-501/000-006

 **N° art.: 248-501/000-007**
Carte de repérage mini WSB; en carte; non extensible; vierge; encliquetable www.wago.com/248-501/000-007

 **N° art.: 248-501/000-012**
Carte de repérage mini WSB; en carte; non extensible; vierge; encliquetable www.wago.com/248-501/000-012

 **N° art.: 248-501/000-017**
Carte de repérage mini WSB; en carte; non extensible; vierge; encliquetable www.wago.com/248-501/000-017

 **N° art.: 248-501/000-023**
Carte de repérage mini WSB; en carte; non extensible; vierge; encliquetable www.wago.com/248-501/000-023


 **N° art.: 248-501/000-024**
Carte de repérage mini WSB; en carte; non extensible; vierge; encliquetable www.wago.com/248-501/000-024




 **N° art.: 750-100**
Carte de repérage; en feuilles DIN A4; vierge www.wago.com/750-100

 **N° art.: 750-103**
Porte-étiquettes de groupe www.wago.com/750-103

 **N° art.: 750-106**
Porte-étiquettes de groupe www.wago.com/750-106







Carrier rail

 **N° art.: 210-112**
Rail acier; 35 x 7,5; épaisseur 1 mm; longueur 2 m; perforé; d'après EN 60715; Largeur de trou 25 mm; pas des trous 36 mm www.wago.com/210-112

	N° art.: 210-113 Rail acier; 35 x 7,5; épaisseur 1 mm; longueur 2 m; non perforé; d'après EN 60715	www.wago.com/210-113
	N° art.: 210-114 Rail acier; 35 x 15; épaisseur 1,5 mm; longueur 2 m; non perforé; d'après EN 60715	www.wago.com/210-114
	N° art.: 210-115 Rail acier; 35 x 7,5; épaisseur 1 mm; longueur 2 m; perforé; d'après EN 60715; Largeur de trou 18 mm; pas des trous 25 mm	www.wago.com/210-115
	N° art.: 210-118 Rail acier; 35 x 15; épaisseur 2,3 mm; longueur 2 m; non perforé; d'après EN 60715	www.wago.com/210-118
	N° art.: 210-196 Rail aluminium; 35 x 8,2; épaisseur 1,6 mm; longueur 2 m; non perforé; d'après EN 60715	www.wago.com/210-196
	N° art.: 210-197 Rail acier; 35 x 15; épaisseur 1,5 mm; longueur 2 m; perforé; d'après EN 60715	www.wago.com/210-197
	N° art.: 210-198 Rail en cuivre; 35 x 15; épaisseur 2,3 mm; longueur 2 m; non perforé; d'après EN 60715	www.wago.com/210-198
	N° art.: 210-504 Rail acier; 35 x 7,5; épaisseur 1 mm; longueur 2 m; perforé; galvanisation de bandes; d'après EN 60715	www.wago.com/210-504
	N° art.: 210-505 Rail acier; 35 x 7,5; épaisseur 1 mm; longueur 2 m; non perforé; galvanisation de bandes; d'après EN 60715	www.wago.com/210-505
	N° art.: 210-506 Rail acier; 35 x 15; épaisseur 1,5 mm; longueur 2 m; non perforé; galvanisation de bandes; d'après EN 60715	www.wago.com/210-506
	N° art.: 210-508 Rail acier; 35 x 15; épaisseur 1,5 mm; longueur 2 m; perforé; galvanisation de bandes; d'après EN 60715	www.wago.com/210-508
system box		
	N° art.: 850-804 Boîtier avec indice de protection IP65; Acier inoxydable; LxHxProf.(400x123x200 mm); Presse-étoupes 4 x M20, 6 x M16, 10 x M12	www.wago.com/850-804
	N° art.: 850-804/000-001 Boîtier avec indice de protection IP65; Acier inoxydable; LxHxProf.(400x123x200 mm); Presse-étoupes 2 x M20, 13 x M16, 32 x M12	www.wago.com/850-804/000-001
	N° art.: 850-805 Boîtier avec indice de protection IP65; Acier inoxydable; LxHxProf.(600x123x200 mm); Presse-étoupes 4 x M20, 19 x M16, 67 x M12	www.wago.com/850-805
	N° art.: 850-814/002-000 Boîtier avec indice de protection IP65; tôle d'acier (RAL 7035); LxHxProf.(200x120x200 mm); sans plaque pour presse-étoupes	www.wago.com/850-814/002-000
	N° art.: 850-815/002-000 Boîtier avec indice de protection IP65; tôle d'acier (RAL 7035); LxHxProf.(300x120x200 mm); sans plaque pour presse-étoupes	www.wago.com/850-815/002-000
	N° art.: 850-816/002-000 Boîtier avec indice de protection IP65; tôle d'acier (RAL 7035); LxHxProf.(400x120x200 mm); sans plaque pour presse-étoupes	www.wago.com/850-816/002-000

	N° art.: 850-817/002-000 Boîtier avec indice de protection IP65; tôle d'acier (RAL 7035); LxHxProf.(600x120x200 mm); sans plaque pour presse-étoupes	www.wago.com/850-817/002-000
	N° art.: 850-825 Boîtier avec indice de protection IP65; Aluminium (RAL 7032); LxHxProf.(160x100x160 mm); 9 x M12, 4 x M20	www.wago.com/850-825
	N° art.: 850-826 Boîtier avec indice de protection IP65; Aluminium (RAL 7032); LxHxProf.(240x100x160 mm); Presse-étoupes 4 x M20, 4 x M16, 14 x M12	www.wago.com/850-826
	N° art.: 850-826/002-000 Boîtier avec indice de protection IP65; Aluminium (RAL 7035); LxHxProf.(240x100x160 mm); Presse-étoupes 4 x M20, 4 x M16, 14 x M12	www.wago.com/850-826/002-000
	N° art.: 850-827 Boîtier avec indice de protection IP65; Aluminium (RAL 7032); LxHxProf.(320x100x160 mm); Presse-étoupes 4 x M20, 8 x M16, 17 x M12	www.wago.com/850-827
	N° art.: 850-827/002-000 Boîtier avec indice de protection IP65; Aluminium (RAL 7035); LxHxProf.(320x100x160 mm); Presse-étoupes 4 x M20, 8 x M16, 17 x M12	www.wago.com/850-827/002-000
	N° art.: 850-828 Boîtier avec indice de protection IP65; Aluminium (RAL 7032); LxHxProf.(480x100x160 mm); Presse-étoupes 4 x M20, 10 x M16, 35 x M12	www.wago.com/850-828
	N° art.: 850-828/002-000 Boîtier avec indice de protection IP65; Aluminium (RAL 7035); LxHxProf.(480x100x160 mm); Presse-étoupes 4 x M20, 10 x M16, 35 x M12	www.wago.com/850-828/002-000
	N° art.: 850-834 Boîtier avec indice de protection IP65; Polyester (RAL 7032); LxHxProf.(164x100x164 mm); 9 x M12, 4 x M20	www.wago.com/850-834
	N° art.: 850-835 Boîtier avec indice de protection IP65; Polyester (RAL 7032); LxHxProf.(244x100x164 mm); Presse-étoupes 4 x M20, 4 x M16, 14 x M12	www.wago.com/850-835
	N° art.: 850-836 Boîtier avec indice de protection IP65; Polyester (RAL 7032); LxHxProf.(324x100x164 mm); Presse-étoupes 4 x M20, 8 x M16, 17 x M12	www.wago.com/850-836

shield connection

	N° art.: 790-108 Etrier de serrage de blindage; Largeur 11 mm; Diamètre de blindage; jusqu'à 8 mm	www.wago.com/790-108
	N° art.: 790-116 Etrier de serrage de blindage; Largeur 19 mm; Diamètre de blindage; 7 mm à 16 mm	www.wago.com/790-116
	N° art.: 790-124 Etrier de serrage de blindage; Largeur 27 mm; Diamètre de blindage; 6 mm à 24 mm	www.wago.com/790-124
	N° art.: 790-140 Etrier de serrage de blindage; Largeur 43 mm; Diamètre de blindage; 22 mm à 40 mm	www.wago.com/790-140
	N° art.: 790-208 Etrier de serrage de blindage; Diamètre 3 - 8 mm; Largeur 12,4 mm	www.wago.com/790-208
	N° art.: 790-216 Etrier de serrage de blindage; Diamètre 6 - 16 mm; Largeur 21,8 mm	www.wago.com/790-216



N° art.: 790-220
Etrier de serrage de blindage; Diamètre 6 - 20 mm; Largeur de 30 mm

www.wago.com/790-220

Supply module



N° art.: 750-601
Borne d'alimentation; DC 24 V

www.wago.com/750-601



N° art.: 750-602
Borne d'alimentation; DC 24 V

www.wago.com/750-602



N° art.: 750-610
Borne d'alimentation; DC 24 V; Porte-fusible; Diagnostic

www.wago.com/750-610



N° art.: 750-612
Borne d'alimentation; AC/DC 0 ... 230 V

www.wago.com/750-612

Téléchargements

Documentation

Manual

2-channel, 24VDC, 0.5A, with diagnostics short-circuit protected, high-side switching	V 1.2.0 Feb 26, 2015	PDF 2,4 MB	Téléchargement
--	-------------------------	---------------	----------------

Bid Text

750-506/000-800 IO-Klemmen	Jan 20, 2016	DOC 29,7 kB	Téléchargement
-------------------------------	--------------	----------------	----------------

Additional Information

Disposal; Electrical and electronic equipment, Packaging	V 1.0.0 Oct 15, 2018	PDF 269,1 kB	Téléchargement
--	-------------------------	-----------------	----------------

System Description

Use in Hazardous Environments Term definition, marking and installation regulations	V 1.0.0 May 8, 2014	PDF 1,0 MB	Téléchargement
--	------------------------	---------------	----------------

750/753 Series I/O-System – General Product Information	Jun 19, 2013	704,3 kB	Téléchargement
---	--------------	----------	----------------

Overview on WAGO-I/O-SYSTEM 750 approvals	Jun 19, 2013	196,6 kB	Téléchargement
---	--------------	----------	----------------

Design Notes Basic conditions and recommendations for higher operational safety	V 2.0.1 May 3, 2011	PDF 1,8 MB	Téléchargement
--	------------------------	---------------	----------------



smartDATA

CAD data

	URL	Téléchargement
3D Download 750-506/000-800		

Device Files

Device Driver

WAGO USB Service Cable Driver / 750 and 857 Series	6.5.3.0 Sep 10, 2014	ZIP 4,8 MB	Téléchargement
--	-------------------------	---------------	----------------

Famille de produits

750/753 Series I/O-System

[En savoir plus sur la famille de produits](#)

[Afficher tous les produits de la famille](#)

Sous réserve de modifications.