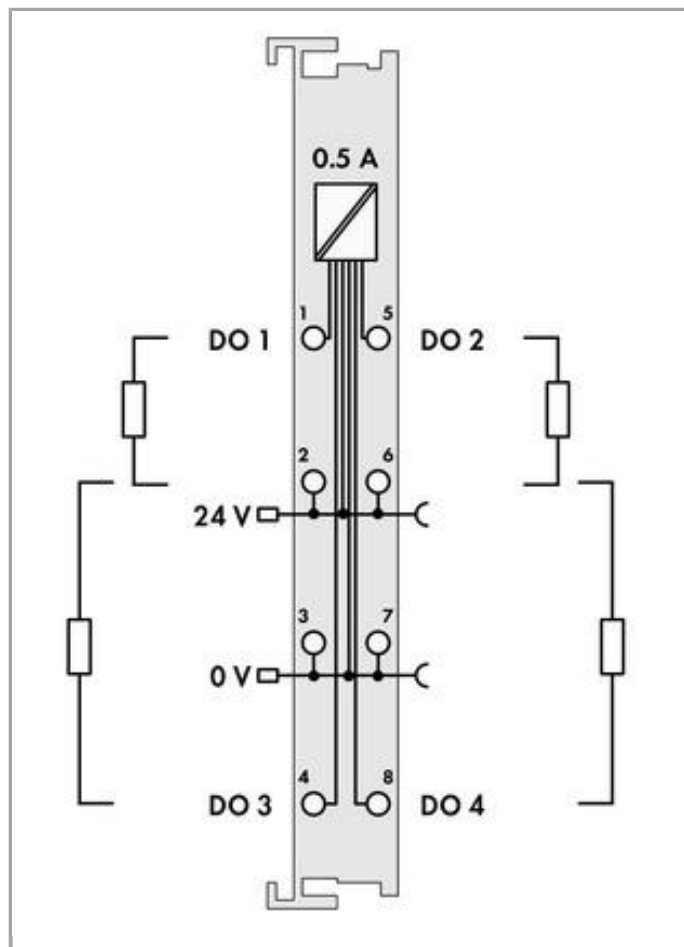
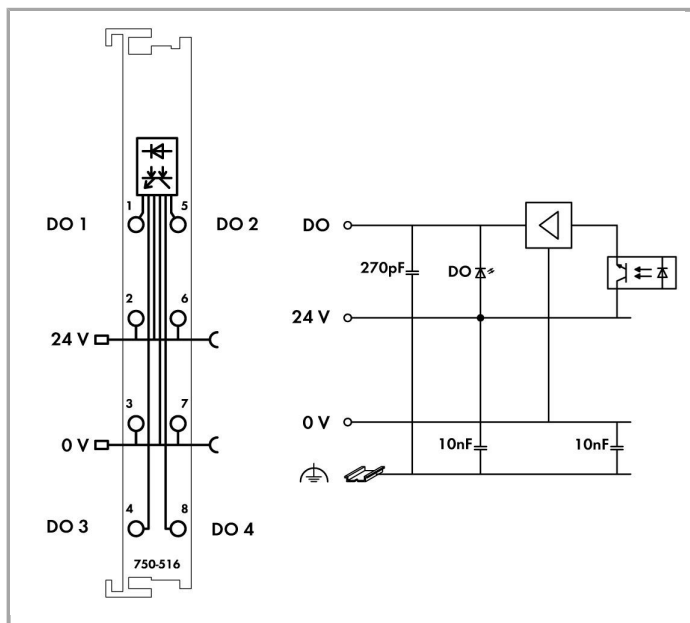


RoHS Compliant



### Description du produit :

L'automate programmable transmet ses signaux de commande aux actionneurs connectés par l'intermédiaire des bornes de sorties digitales.

Toutes les sorties sont protégées contre les courts-circuits.

La séparation galvanique bus de terrain/bornes est assurée par des optocoupleurs.

### Données

#### Données techniques

Nombre de sorties digitales	4
Nombre de canaux au total (module)	4
Type de signal	Voltage
Type of signal voltage	DC 24 V
Raccordement actionneur	2 x (2 conducteurs); pour le raccordement d'autres actionneurs, on doit utiliser en plus une borne de distribution de potentiel adaptée (par ex. 750-614).
Caractéristique de sortie	à commutation négative (NPN)
Courant de sortie par canal	0.5 A
Courant de sortie	short-circuit-protected



Fréquence de commutation max.	5 kHz
Type de charge	ohmique, inductif, capacitif
Fréquence de commutation max.	5000 Hz
Energie W max. absorbée à la coupure unique d'une charge inductive	0.55 J
Unité d'adressage Données de sortie (interne) max.	4 Bit
Tension d'alimentation système	DC 5 V; via data contacts
Consommation de courant alimentation système (5 V)	7 mA
Tension d'alimentation terrain	DC 24 V (-25 ... 30 %); über Leistungskontakte (Einspeisung über Messerkontakt; Weiterleitung über Federkontakt)
Consommation de courant, alimentation terrain (borne sans charge externe)	30 mA
Séparation de potentiels Terrain - Système	500 V AC (1 min)
Éléments d'affichage	LED (A-D) verte : état DO 1 ... DO 4
Nombre de contacts de puissance, entrant	2
Nombre de contacts de puissance, sortant	2
Capacité de charge en courant des contacts de puissance	10 A

### Données de raccordement

Anschlussstechnik: Ein-/Ausgänge	8 x CAGE CLAMP®
Type de connexion 1	Inputs/Outputs
Conducteur rigide	0,08 ... 2,5 mm <sup>2</sup> / 28 ... 14 AWG
Conducteur souple	0,08 ... 2,5 mm <sup>2</sup> / 28 ... 14 AWG
Longueur de dénudage	8 ... 9 mm / 0.31 ... 0.35 inch

### Données géométriques

Largeur	12 mm / 0.472 inch
Hauteur	69,8 mm / 2.748 inch
Profondeur à partir du niveau supérieur du rail	62,6 mm / 2.465 inch
Profondeur	100 mm / 3.937 inch

### Données mécaniques

Type de montage	Rail 35
-----------------	---------

### Données du matériau

Couleur	gris clair
Matériel de l'enveloppe	Polycarbonate, polyamide 6.6
Poids	48 g
Marquage de conformité	CE

## Conditions d'environnement

Température ambiante (fonctionnement)	0 ... 55 °C
Température ambiante (stockage)	-40 ... 85 °C
Indice de protection	IP20
Degré de pollution 5	2 selon CEI 61131-2
Altitude de fonctionnement	0 ... 2000 m
Position de montage	horizontal, vertical
Humidité relative (sans condensation)	95 %
Résistance aux vibrations	4g per IEC 60068-2-6
Résistance aux chocs	15g per IEC 60068-2-27
CEM - Susceptibilité en réception	selon EN 61000-6-2, construction navale
CEM : en émission	selon EN 61000-6-4, construction navale
Contrainte par matières polluantes	Per IEC 60068-2-42 and IEC 60068-2-43
Concentration maximale en matière polluante H2S admise à une humidité relative < 75 %	10 ppm
Concentration maximale en matière polluante SO2 admise à une humidité relative < 75 %	25 ppm

## Dates commerciales

Country of origin	DE
GTIN	4045454575274
Customs Tariff No.	85371098990
Product Group	15 (Remote I/O)

## Autorisations / certificats

### Ex-approbations











Logo	Approbation	Nom du certificat
	<b>ATEX</b> TUEV Nord Cert GmbH	TÜV 07 ATEX 554086 X en.
	<b>INMETRO</b> TÜV Rheinland do Brasil Ltda.	BR-Ex_TÜV 12.1297 X
	<b>TUEV Nord</b> TUEV Nord Cert GmbH	IECEx TUN 09.0001 X

### Approbations spécifiques au pays


Logo	Approbation	Nom du certificat
	<b>KC</b> National Radio Research Agency	MSIP-REM-W43-DOM750



## Approbations de navire

Logo	Approbation	Nom du certificat
	<b>ABS</b> American Bureau of Shipping	16-HG1554285-PDA
	<b>BV</b> Bureau Veritas S.A.	13453/DO BV
	<b>DNV GL</b> Det Norske Veritas, Germanischer Lloyd	TAA0000194
	<b>DNV GL</b> Det Norske Veritas, Germanischer Lloyd	TAA0000194
	<b>DNV</b> DNV Germany GmbH	A-14093
	<b>GL</b> Germanischer Lloyd	26 898 - 05 HH
	<b>LR</b> Lloyds Register	02/20026 (E5)
	<b>NK</b> Nippon Kaiji Kyokai	TA17255M
	<b>PRS</b> Polski Rejestr Statkow	TE/1989/880590/13
	<b>RINA</b> RINA Germany GmbH	ELE134212XG

## Approbations UL





Logo	Approbation	Nom du certificat
	UL UL International Netherlands B.V. (ORDINARY LOCATIONS)	E175199 Sec.1 (ORDINARY LOCATIONS)

## Produits correspondants



## shield connection

	<b>N° art.: 790-108</b> Etrier de serrage de blindage; Largeur 11 mm; Diamètre de blindage; jusqu'à 8 mm	<a href="http://www.wago.com/790-108">www.wago.com/790-108</a>
	<b>N° art.: 790-116</b> Etrier de serrage de blindage; Largeur 19 mm; Diamètre de blindage; 7 mm à 16 mm	<a href="http://www.wago.com/790-116">www.wago.com/790-116</a>
	<b>N° art.: 790-124</b> Etrier de serrage de blindage; Largeur 27 mm; Diamètre de blindage; 6 mm à 24 mm	<a href="http://www.wago.com/790-124">www.wago.com/790-124</a>
	<b>N° art.: 790-140</b> Etrier de serrage de blindage; Largeur 43 mm; Diamètre de blindage; 22 mm à 40 mm	<a href="http://www.wago.com/790-140">www.wago.com/790-140</a>
	<b>N° art.: 790-208</b> Etrier de serrage de blindage; Diamètre 3 - 8 mm; Largeur 12,4 mm	<a href="http://www.wago.com/790-208">www.wago.com/790-208</a>
	<b>N° art.: 790-216</b> Etrier de serrage de blindage; Diamètre 6 - 16 mm; Largeur 21,8 mm	<a href="http://www.wago.com/790-216">www.wago.com/790-216</a>
	<b>N° art.: 790-220</b> Etrier de serrage de blindage; Diamètre 6 - 20 mm; Largeur de 30 mm	<a href="http://www.wago.com/790-220">www.wago.com/790-220</a>

## Supply module

	<b>N° art.: 750-601</b> Borne d'alimentation; DC 24 V	<a href="http://www.wago.com/750-601">www.wago.com/750-601</a>
	<b>N° art.: 750-602</b> Borne d'alimentation; DC 24 V	<a href="http://www.wago.com/750-602">www.wago.com/750-602</a>
	<b>N° art.: 750-610</b> Borne d'alimentation; DC 24 V; Porte-fusible; Diagnostic	<a href="http://www.wago.com/750-610">www.wago.com/750-610</a>
	<b>N° art.: 750-612</b> Borne d'alimentation; AC/DC 0 ... 230 V	<a href="http://www.wago.com/750-612">www.wago.com/750-612</a>

## Carrier rail






	<b>N° art.: 210-112</b> Rail acier; 35 x 7,5; épaisseur 1 mm; longueur 2 m; perforé; d'après EN 60715; Largeur de trou 25 mm; pas des trous 36 mm	<a href="http://www.wago.com/210-112">www.wago.com/210-112</a>
	<b>N° art.: 210-113</b> Rail acier; 35 x 7,5; épaisseur 1 mm; longueur 2 m; non perforé; d'après EN 60715	<a href="http://www.wago.com/210-113">www.wago.com/210-113</a>













	<b>N° art.: 210-114</b> Rail acier; 35 x 15; épaisseur 1,5 mm; longueur 2 m; non perforé; d'après EN 60715	<a href="http://www.wago.com/210-114">www.wago.com/210-114</a>
	<b>N° art.: 210-115</b> Rail acier; 35 x 7,5; épaisseur 1 mm; longueur 2 m; perforé; d'après EN 60715; Largeur de trou 18 mm; pas des trous 25 mm	<a href="http://www.wago.com/210-115">www.wago.com/210-115</a>
	<b>N° art.: 210-118</b> Rail acier; 35 x 15; épaisseur 2,3 mm; longueur 2 m; non perforé; d'après EN 60715	<a href="http://www.wago.com/210-118">www.wago.com/210-118</a>
	<b>N° art.: 210-196</b> Rail aluminium; 35 x 8,2; épaisseur 1,6 mm; longueur 2 m; non perforé; d'après EN 60715	<a href="http://www.wago.com/210-196">www.wago.com/210-196</a>
	<b>N° art.: 210-197</b> Rail acier; 35 x 15; épaisseur 1,5 mm; longueur 2 m; perforé; d'après EN 60715	<a href="http://www.wago.com/210-197">www.wago.com/210-197</a>
	<b>N° art.: 210-198</b> Rail en cuivre; 35 x 15; épaisseur 2,3 mm; longueur 2 m; non perforé; d'après EN 60715	<a href="http://www.wago.com/210-198">www.wago.com/210-198</a>
	<b>N° art.: 210-504</b> Rail acier; 35 x 7,5; épaisseur 1 mm; longueur 2 m; perforé; galvanisation de bandes; d'après EN 60715	<a href="http://www.wago.com/210-504">www.wago.com/210-504</a>
	<b>N° art.: 210-505</b> Rail acier; 35 x 7,5; épaisseur 1 mm; longueur 2 m; non perforé; galvanisation de bandes; d'après EN 60715	<a href="http://www.wago.com/210-505">www.wago.com/210-505</a>
	<b>N° art.: 210-506</b> Rail acier; 35 x 15; épaisseur 1,5 mm; longueur 2 m; non perforé; galvanisation de bandes; d'après EN 60715	<a href="http://www.wago.com/210-506">www.wago.com/210-506</a>
	<b>N° art.: 210-508</b> Rail acier; 35 x 15; épaisseur 1,5 mm; longueur 2 m; perforé; galvanisation de bandes; d'après EN 60715	<a href="http://www.wago.com/210-508">www.wago.com/210-508</a>

**potential distribution**




	<b>N° art.: 750-614</b> Distribution de polarités	<a href="http://www.wago.com/750-614">www.wago.com/750-614</a>
--	--	--

**system box**
















	<b>N° art.: 850-804</b> Boîtier avec indice de protection IP65; Acier inoxydable; LxHxProf.(400x123x200 mm); Presse-étoupes 4 x M20, 6 x M16, 10 x M12	<a href="http://www.wago.com/850-804">www.wago.com/850-804</a>
	<b>N° art.: 850-804/000-001</b> Boîtier avec indice de protection IP65; Acier inoxydable; LxHxProf.(400x123x200 mm); Presse-étoupes 2 x M20, 13 x M16, 32 x M12	<a href="http://www.wago.com/850-804/000-001">www.wago.com/850-804/000-001</a>
	<b>N° art.: 850-805</b> Boîtier avec indice de protection IP65; Acier inoxydable; LxHxProf.(600x123x200 mm); Presse-étoupes 4 x M20, 19 x M16, 67 x M12	<a href="http://www.wago.com/850-805">www.wago.com/850-805</a>
	<b>N° art.: 850-814/002-000</b> Boîtier avec indice de protection IP65; tôle d'acier (RAL 7035); LxHxProf.(200x120x200 mm); sans plaque pour presse-étoupes	<a href="http://www.wago.com/850-814/002-000">www.wago.com/850-814/002-000</a>
	<b>N° art.: 850-815/002-000</b> Boîtier avec indice de protection IP65; tôle d'acier (RAL 7035); LxHxProf.(300x120x200 mm); sans plaque pour presse-étoupes	<a href="http://www.wago.com/850-815/002-000">www.wago.com/850-815/002-000</a>

	<p><b>N° art.: 850-816/002-000</b> Boîtier avec indice de protection IP65; tôle d'acier (RAL 7035); LxHxProf.(400x120x200 mm); sans plaque pour presse-étoupes</p>	<a href="http://www.wago.com/850-816/002-000">www.wago.com/850-816/002-000</a>
	<p><b>N° art.: 850-817/002-000</b> Boîtier avec indice de protection IP65; tôle d'acier (RAL 7035); LxHxProf.(600x120x200 mm); sans plaque pour presse-étoupes</p>	<a href="http://www.wago.com/850-817/002-000">www.wago.com/850-817/002-000</a>
	<p><b>N° art.: 850-825</b> Boîtier avec indice de protection IP65; Aluminium (RAL 7032); LxHxProf.(160x100x160 mm); 9 x M12, 4 x M20</p>	<a href="http://www.wago.com/850-825">www.wago.com/850-825</a>
	<p><b>N° art.: 850-826</b> Boîtier avec indice de protection IP65; Aluminium (RAL 7032); LxHxProf.(240x100x160 mm); Presse-étoupes 4 x M20, 4 x M16, 14 x M12</p>	<a href="http://www.wago.com/850-826">www.wago.com/850-826</a>
	<p><b>N° art.: 850-826/002-000</b> Boîtier avec indice de protection IP65; Aluminium (RAL 7035); LxHxProf.(240x100x160 mm); Presse-étoupes 4 x M20, 4 x M16, 14 x M12</p>	<a href="http://www.wago.com/850-826/002-000">www.wago.com/850-826/002-000</a>
	<p><b>N° art.: 850-827</b> Boîtier avec indice de protection IP65; Aluminium (RAL 7032); LxHxProf.(320x100x160 mm); Presse-étoupes 4 x M20, 8 x M16, 17 x M12</p>	<a href="http://www.wago.com/850-827">www.wago.com/850-827</a>
	<p><b>N° art.: 850-827/002-000</b> Boîtier avec indice de protection IP65; Aluminium (RAL 7035); LxHxProf.(320x100x160 mm); Presse-étoupes 4 x M20, 8 x M16, 17 x M12</p>	<a href="http://www.wago.com/850-827/002-000">www.wago.com/850-827/002-000</a>
	<p><b>N° art.: 850-828</b> Boîtier avec indice de protection IP65; Aluminium (RAL 7032); LxHxProf.(480x100x160 mm); Presse-étoupes 4 x M20, 10 x M16, 35 x M12</p>	<a href="http://www.wago.com/850-828">www.wago.com/850-828</a>
	<p><b>N° art.: 850-828/002-000</b> Boîtier avec indice de protection IP65; Aluminium (RAL 7035); LxHxProf.(480x100x160 mm); Presse-étoupes 4 x M20, 10 x M16, 35 x M12</p>	<a href="http://www.wago.com/850-828/002-000">www.wago.com/850-828/002-000</a>
	<p><b>N° art.: 850-834</b> Boîtier avec indice de protection IP65; Polyester (RAL 7032); LxHxProf.(164x100x164 mm); 9 x M12, 4 x M20</p>	<a href="http://www.wago.com/850-834">www.wago.com/850-834</a>
	<p><b>N° art.: 850-835</b> Boîtier avec indice de protection IP65; Polyester (RAL 7032); LxHxProf.(244x100x164 mm); Presse-étoupes 4 x M20, 4 x M16, 14 x M12</p>	<a href="http://www.wago.com/850-835">www.wago.com/850-835</a>
	<p><b>N° art.: 850-836</b> Boîtier avec indice de protection IP65; Polyester (RAL 7032); LxHxProf.(324x100x164 mm); Presse-étoupes 4 x M20, 8 x M16, 17 x M12</p>	<a href="http://www.wago.com/850-836">www.wago.com/850-836</a>

**Marking accessories**

	<p><b>N° art.: 2009-145</b> Mini-WSB Inline; pour smartPRINTER; sur rouleau; extensible 5 - 5,2 MM; vierge; encliquetable</p>	<a href="http://www.wago.com/2009-145">www.wago.com/2009-145</a>
	<p><b>N° art.: 2009-145/000-002</b> Mini-WSB Inline; sur rouleau; extensible 5 - 5,2 MM; vierge; encliquetable</p>	<a href="http://www.wago.com/2009-145/000-002">www.wago.com/2009-145/000-002</a>
	<p><b>N° art.: 2009-145/000-005</b> Mini-WSB Inline; vierge; 1700 étiquettes Mini-WSB (5 mm) sur rouleau; extensible 5 - 5,2 MM</p>	<a href="http://www.wago.com/2009-145/000-005">www.wago.com/2009-145/000-005</a>



	<p><b>N° art.: 2009-145/000-006</b>                  Mini-WSB Inline; pour smartPRINTER; sur rouleau; extensible 5 - 5,2 MM; vierge; encliquetable</p>	<a href="http://www.wago.com/2009-145/000-006">www.wago.com/2009-145/000-006</a>
	<p><b>N° art.: 2009-145/000-007</b>                  Mini-WSB Inline; vierge; 1700 étiquettes Mini-WSB (5 mm) sur rouleau; extensible 5 - 5,2 MM</p>	<a href="http://www.wago.com/2009-145/000-007">www.wago.com/2009-145/000-007</a>
	<p><b>N° art.: 2009-145/000-012</b>                  Mini-WSB Inline; pour smartPRINTER; sur rouleau; extensible 5 - 5,2 MM; vierge; encliquetable</p>	<a href="http://www.wago.com/2009-145/000-012">www.wago.com/2009-145/000-012</a>
	<p><b>N° art.: 2009-145/000-023</b>                  Mini-WSB Inline; sur rouleau; extensible 5 - 5,2 MM; vierge; encliquetable</p>	<a href="http://www.wago.com/2009-145/000-023">www.wago.com/2009-145/000-023</a>
	<p><b>N° art.: 2009-145/000-024</b>                  Mini-WSB Inline; sur rouleau; extensible 5 - 5,2 MM; vierge; encliquetable</p>	<a href="http://www.wago.com/2009-145/000-024">www.wago.com/2009-145/000-024</a>
	<p><b>N° art.: 248-501</b>                  Système de repérage rapide Mini-WSB; vierge; Largeur d'étiquettes 5 mm; 10 bandes à 10 étiquettes par carte</p>	<a href="http://www.wago.com/248-501">www.wago.com/248-501</a>
	<p><b>N° art.: 248-501/000-002</b>                  Carte de repérage mini WSB; en carte; non extensible; vierge; encliquetable</p>	<a href="http://www.wago.com/248-501/000-002">www.wago.com/248-501/000-002</a>
	<p><b>N° art.: 248-501/000-005</b>                  Carte de repérage mini WSB; en carte; vierge; encliquetable</p>	<a href="http://www.wago.com/248-501/000-005">www.wago.com/248-501/000-005</a>
	<p><b>N° art.: 248-501/000-006</b>                  Carte de repérage mini WSB; en carte; non extensible; vierge; encliquetable</p>	<a href="http://www.wago.com/248-501/000-006">www.wago.com/248-501/000-006</a>
	<p><b>N° art.: 248-501/000-007</b>                  Carte de repérage mini WSB; en carte; non extensible; vierge; encliquetable</p>	<a href="http://www.wago.com/248-501/000-007">www.wago.com/248-501/000-007</a>
	<p><b>N° art.: 248-501/000-012</b>                  Carte de repérage mini WSB; en carte; non extensible; vierge; encliquetable</p>	<a href="http://www.wago.com/248-501/000-012">www.wago.com/248-501/000-012</a>
	<p><b>N° art.: 248-501/000-017</b>                  Carte de repérage mini WSB; en carte; non extensible; vierge; encliquetable</p>	<a href="http://www.wago.com/248-501/000-017">www.wago.com/248-501/000-017</a>
	<p><b>N° art.: 248-501/000-023</b>                  Carte de repérage mini WSB; en carte; non extensible; vierge; encliquetable</p>	<a href="http://www.wago.com/248-501/000-023">www.wago.com/248-501/000-023</a>
	<p><b>N° art.: 248-501/000-024</b>                  Carte de repérage mini WSB; en carte; non extensible; vierge; encliquetable</p>	<a href="http://www.wago.com/248-501/000-024">www.wago.com/248-501/000-024</a>
	<p><b>N° art.: 750-100</b>                  Carte de repérage; en feuilles DIN A4; vierge</p>	<a href="http://www.wago.com/750-100">www.wago.com/750-100</a>



N° art.: 750-103  
Porte-étiquettes de groupe

[www.wago.com/750-103](http://www.wago.com/750-103)



N° art.: 750-106  
Porte-étiquettes de groupe

[www.wago.com/750-106](http://www.wago.com/750-106)

## Téléchargements

### Documentation

#### Manual

4-channel, 24VDC, 0.5A, TYPE N short-circuit protected, high-side switching	V 1.1.0 Nov 17, 2014	PDF 2,2 MB	Téléchargement
--	-------------------------	---------------	----------------

#### Bid Text

750-516 IO-Klemmen	Jan 20, 2016	DOC 29,2 kB	Téléchargement
-----------------------	--------------	----------------	----------------

#### Additional Information

Disposal; Electrical and electronic equipment, Packaging	V 1.0.0 Oct 15, 2018	PDF 269,1 kB	Téléchargement
--	-------------------------	-----------------	----------------

#### System Description

750/753 Series I/O-System – General Product Information	Jun 19, 2013	704,3 kB	Téléchargement
---	--------------	----------	----------------

Overview on WAGO-I/O-SYSTEM 750 approvals	Jun 19, 2013	196,6 kB	Téléchargement
---	--------------	----------	----------------

Design Notes Basic conditions and recommendations for higher operational safety	V 2.0.1 May 3, 2011	PDF 1,8 MB	Téléchargement
--	------------------------	---------------	----------------

Use in Hazardous Environments Term definition, marking and installation regulations	V 1.0.0 May 8, 2014	PDF 1,0 MB	Téléchargement
--	------------------------	---------------	----------------

## smartDATA

### CAD data

3D Download 750-516		URL	Téléchargement
---------------------	--	-----	----------------

## Device Files

### Device Driver

WAGO USB Service Cable Driver / 750 and 857 Series



750-516 - 750-516 - 750-516 - 750-516 - 750-516 - 750-516 - 750-516 - 750-516 - 750-516 - 750-516

6.5.3.0  
Sep 10, 2014

ZIP  
4,8 MB

Téléchargement

## Famille de produits

### **750/753 Series I/O-System**

[En savoir plus sur la famille de produits](#)

[Afficher tous les produits de la famille](#)

Sous réserve de modifications.