



**finder**<sup>®</sup>

SWITCH TO THE FUTURE

SÉRIE  
36

# Relais miniatures pour circuit imprimé 10 A



Brûleurs,  
chaudières et  
fours



Jacuzzis et spas



Machines à laver



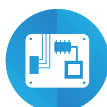
Systèmes Hi-Fi



Réfrigérateurs




Automatismes  
pour stores et  
volets roulants



Cartes  
électroniques



Systèmes  
électroniques





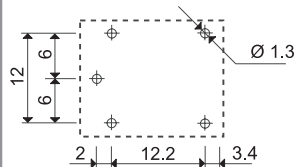
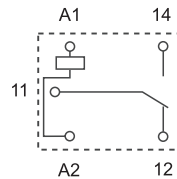
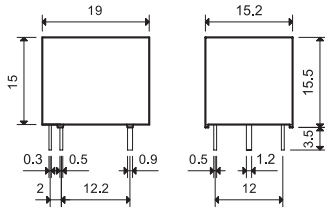
**Montage sur circuit imprimé - 1 contact 10 A**

- Dimensions réduites
- 1 contact inverseur
- Relais cube
- Bobine DC sensible - 360 mW
- Lavable : RT III
- Variantes avec contacts sans Cadmium
- Conforme RoHS

**36.11-4011**



- 1 inverseur 10 A
- Relais cube
- Montage sur circuit imprimé



Vue coté cuivre

**Caractéristiques des contacts**

Configuration des contacts		1 inverseur
Courant nominal/Courant max. instantané	A	10/15 (NO) - 5/10 (NC)
Tension nominale/Tension max. commutable	V AC	250/277
Charge nominale en AC1	VA	2500 (NO) - 1250 (NC)
Charge nominale en AC15 (230 V AC)	VA	500 (NO)
Pouvoir moteur monophasé (230 V AC)	kW	0.37 (NO)
Pouvoir de coupure en DC1 : 30/110/220	V A	10 (NO)
Charge mini commutable	mW (V/mA)	500 (5/100)
Matériau des contacts standard		AgSnO <sub>2</sub>

**Caractéristiques de la bobine**

Tension d'alimentation nominale (U <sub>N</sub> )	V AC (50/60 Hz) V DC	— 3 - 5 - 6 - 9 - 12 - 18 - 24 - 48
Puissance nominale AC/DC	VA (50 Hz)/W	—/0.36
Plage d'utilisation	AC	—
	DC	(0.75...1.3)U <sub>N</sub>
Tension de maintien	AC/DC	—/0.5 U <sub>N</sub>
Tension de relâchement	AC/DC	—/0.1 U <sub>N</sub>

**Caractéristiques générales**

Durée de vie mécanique AC/DC cycles		—/10 · 10 <sup>6</sup>
Durée de vie électrique à pleine charge AC1 cycles		50 · 10 <sup>3</sup>
Temps de réponse : excitation/déexcitation	ms	10/5
Isolement entre bobine et contacts (1.2/50 μs)	kV	3
Rigidité diélectrique entre contacts ouverts	V AC	750
Température ambiante	°C	-40...+85
Indice de protection		RT III

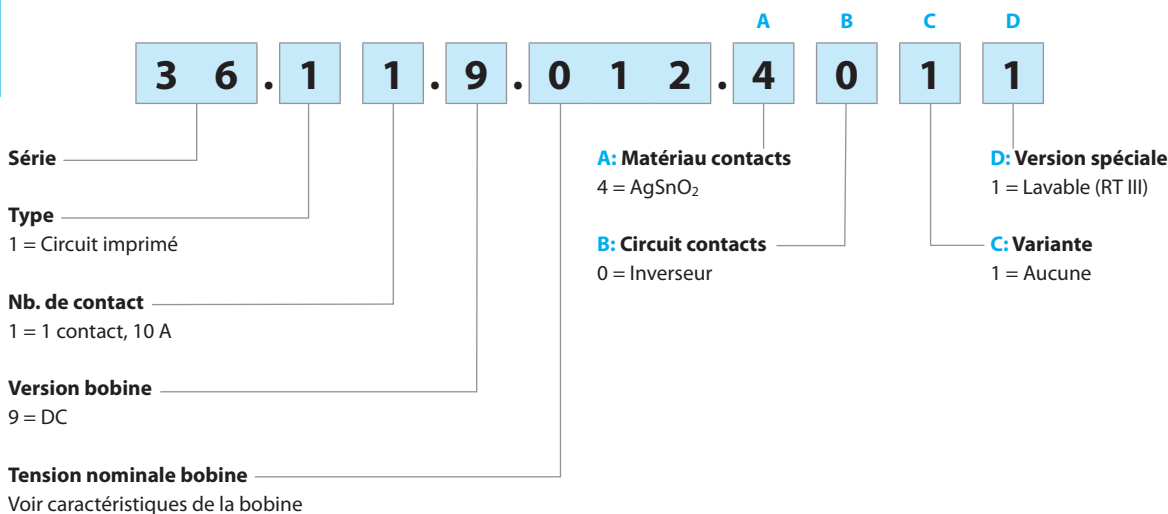
**Homologations** (suivant les types)



## Codification

Exemple : série 36, relais miniature pour circuit imprimé, 1 inverseur - 10 A, tension bobine 12 V DC.

A



**Versions réalisables : uniquement les combinaisons indiquées sur la même ligne que le type.**

En **gras**, les versions préférentielles (disponibilité plus importante).

Type	Versión bobine	A	B	C	D
36.11	DC	<b>4</b>	<b>0</b>	<b>1</b>	<b>1</b>

## Caractéristiques générales

### Isolément selon EN 61810-1

Tension nominale du réseau	V AC	230/400
Tension nominale d'isolément	V AC	250
Degré de pollution		2

### Isolément entre bobine et contacts

Type d'isolément principale		Principale
Catégorie de surtension		II
Tension assignée de tenue aux chocs	kV (1.2/50 µs)	4
Rigidité diélectrique	V AC	2500

### Isolément entre contacts ouverts

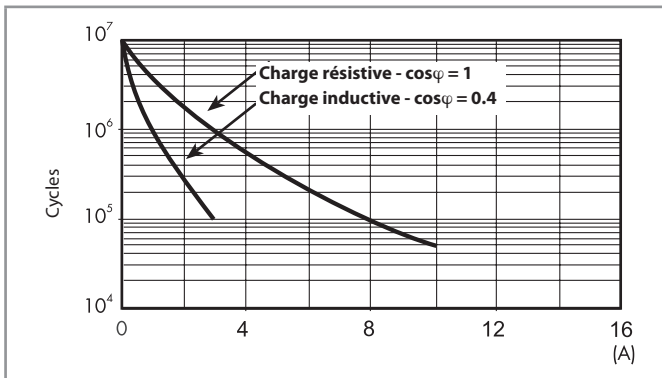
Type d'interruption		Micro-coupeure de circuit
Rigidité diélectrique	V AC/kV (1.2/50 µs)	750/1.5

### Autres données

Résistance aux chocs	g	10
Rebond à la fermeture des contacts : NO/NC	ms	1/6
Résistance aux vibrations (5...55)Hz : NO/NC	g	14/8
Puissance dissipée dans l'ambiance	à vide	W 0.4
	à charge nominale	W 1.4
Distance de montage entre relais sur circuit imprimé	mm	≥ 5

## Caractéristiques des contacts

F 36 - Durée de vie électrique (AC) en fonction de la charge

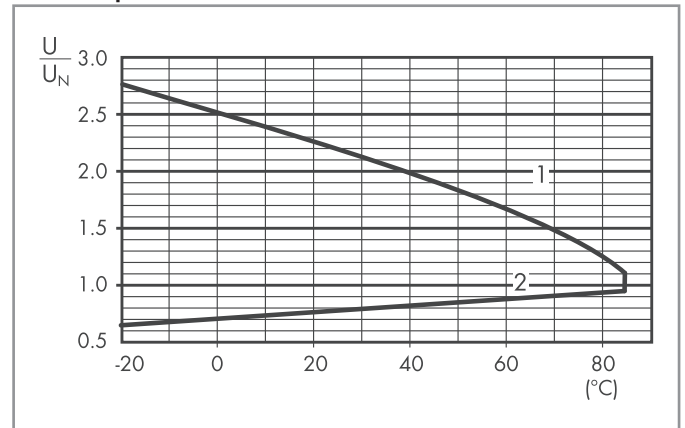


## Caractéristiques de la bobine

Données version DC

Tension nominale $U_N$ V	Code bobine	Plage de fonctionnement		Résistance R Ω	I nominale absorbée I à $U_N$ mA
		$U_{min}$ V	$U_{max}$ V		
3	9.003	2.2	3.9	25	120
5	9.005	3.7	6.5	70	72
6	9.006	4.5	7.8	100	60
9	9.009	6.7	11.7	225	40
12	9.012	9	15.6	400	30
18	9.018	13.5	23.4	900	20
24	9.024	18	31.2	1600	15
48	9.048	36	62.4	6400	7.5

R 36 - Plage de fonctionnement bobine DC en fonction de la température ambiante



- 1 - Tension max admissible sur la bobine.
- 2 - Tension mini de fonctionnement avec la bobine à température ambiante.

