

## Fiche technique | Numéro d'article: 261-336

Borne pour 4 conducteurs; avec bride de fixation; pour vis et fixation similaire; Trou de fixation Ø 3,2 mm; avec pied de montage 209-123 aussi sur rail DIN 35

[www.wago.com/261-336](http://www.wago.com/261-336)



RoHS   
Compliant

BOMcheck.net

Couleur: ■

### Données

#### Données électriques

#### Ratings per IEC/EN 60664-1

Tension de référence (III / 3)	500 V
Tension assignée de tenue aux chocs (III / 3)	6 kV
Courant	24 A
Légende Données de référence	(III / 3) ≙ Catégorie de surtension III / degré de pollution 3

#### Données de raccordement

Technique de connexion	CAGE CLAMP®
Type d'actionnement	Outil de manipulation
Matière plastique conducteur raccordable	Cuivre aluminium
Conducteur rigide	0,08 ... 2,5 mm <sup>2</sup> / 28 ... 14 AWG
Conducteur souple	0,08 ... 2,5 mm <sup>2</sup> / 28 ... 14 AWG
Longueur de dénudage	8 ... 9 mm / 0.31 ... 0.35 inch
Nombre total des points de serrage	4
Nombre total des potentiels	1

nombre des niveaux	1
Type de câblage	Câblage latéral

### Données géométriques

Largeur	10 mm / 0.394 inch
Hauteur utile	18 mm / 0.709 inch
Profondeur	28 mm / 1.102 inch

### Données mécaniques

Mode de construction	type horizontal
Type de fixation	Bride de fixation
Niveau de marquage	Marquage latéral

### Données du matériau




Couleur	orange
Charge calorifique	0.059 MJ
Poids	3.871 g

### Dates commerciales

Country of origin	CH
GTIN	4044918610827
Customs Tariff No.	85369010000
Product Group	9 (Std. Chassis Mt. Blocks)

### Autorisations / certificats

#### Approbations spécifiques au pays









Logo	Approbation	Nom du certificat
	CCA DEKRA Certification B.V.	NTR-NL 6509
	CCA DEKRA Certification B.V.	2110272.02
	CSA DEKRA Certification B.V.	70010891




















#### Approbations de navire

Logo	Approbation	Nom du certificat

<b>ABS</b>	<b>ABS</b> American Bureau of Shipping	14-HG1241539-PDA
<b>BV</b>	<b>BV</b> Bureau Veritas S.A.	07436/E0 BV
	<b>LR</b> Lloyds Register	91/20242(E6)
	<b>LR</b> Lloyds Register	91/20242 (E7)
<b>Approbations UL</b>		
Logo	Approbation	Nom du certificat
	<b>UR</b> Underwriters Laboratories Inc.	E45172 s.6

**Produits correspondants****ferrule**

	<b>N° art.: 216-101</b> Embout d'extrémité; embout pour 0,5 mm <sup>2</sup> / AWG 22; sans isolation plastique; étamés par électrolyse	<a href="http://www.wago.com/216-101">www.wago.com/216-101</a>
	<b>N° art.: 216-102</b> Embout d'extrémité; embout pour 0,75 mm <sup>2</sup> / AWG 20; sans isolation plastique; étamés par électrolyse	<a href="http://www.wago.com/216-102">www.wago.com/216-102</a>
	<b>N° art.: 216-103</b> Embout d'extrémité; embout pour 1 mm <sup>2</sup> / AWG 18; sans isolation plastique; étamés par électrolyse	<a href="http://www.wago.com/216-103">www.wago.com/216-103</a>
	<b>N° art.: 216-104</b> Embout d'extrémité; embout pour 1,5 mm <sup>2</sup> / AWG 16; sans isolation plastique; étamés par électrolyse	<a href="http://www.wago.com/216-104">www.wago.com/216-104</a>
	<b>N° art.: 216-106</b> Embout d'extrémité; embout pour 2,5 mm <sup>2</sup> / AWG 14; sans isolation plastique; étamés par électrolyse	<a href="http://www.wago.com/216-106">www.wago.com/216-106</a>
	<b>N° art.: 216-121</b> Embout d'extrémité; embout pour 0,5 mm <sup>2</sup> / AWG 22; sans isolation plastique; étamés par électrolyse	<a href="http://www.wago.com/216-121">www.wago.com/216-121</a>
	<b>N° art.: 216-122</b> Embout d'extrémité; embout pour 0,75 mm <sup>2</sup> / AWG 20; sans isolation plastique; étamés par électrolyse	<a href="http://www.wago.com/216-122">www.wago.com/216-122</a>
	<b>N° art.: 216-123</b> Embout d'extrémité; embout pour 1 mm <sup>2</sup> / AWG 18; sans isolation plastique; étamés par électrolyse	<a href="http://www.wago.com/216-123">www.wago.com/216-123</a>

	<b>N° art.: 216-124</b> Embout d'extrémité; embout pour 1,5 mm <sup>2</sup> / AWG 16; sans isolation plastique; étamés par électrolyse	<a href="http://www.wago.com/216-124">www.wago.com/216-124</a>
	<b>N° art.: 216-131</b> Embout d'extrémité; embout pour 0,25 mm <sup>2</sup> / AWG 24; sans isolation plastique; étamés par électrolyse	<a href="http://www.wago.com/216-131">www.wago.com/216-131</a>
	<b>N° art.: 216-132</b> Embout d'extrémité; embout pour 0,34 mm <sup>2</sup> / AWG 24; sans isolation plastique; étamés par électrolyse	<a href="http://www.wago.com/216-132">www.wago.com/216-132</a>
	<b>N° art.: 216-151</b> Embout d'extrémité; embout pour 0,25 mm <sup>2</sup> / AWG 24; sans isolation plastique; étamés par électrolyse	<a href="http://www.wago.com/216-151">www.wago.com/216-151</a>
	<b>N° art.: 216-152</b> Embout d'extrémité; embout pour 0,34 mm <sup>2</sup> / AWG 24; sans isolation plastique; étamés par électrolyse	<a href="http://www.wago.com/216-152">www.wago.com/216-152</a>
	<b>N° art.: 216-201</b> Embout d'extrémité; embout pour 0,5 mm <sup>2</sup> / AWG 22; avec isolation plastique; étamés par électrolyse	<a href="http://www.wago.com/216-201">www.wago.com/216-201</a>
	<b>N° art.: 216-202</b> Embout d'extrémité; embout pour 0,75 mm <sup>2</sup> / AWG 20; avec isolation plastique; étamés par électrolyse	<a href="http://www.wago.com/216-202">www.wago.com/216-202</a>
	<b>N° art.: 216-203</b> Embout d'extrémité; embout pour 1 mm <sup>2</sup> / AWG 18; avec isolation plastique; étamés par électrolyse	<a href="http://www.wago.com/216-203">www.wago.com/216-203</a>
	<b>N° art.: 216-204</b> Embout d'extrémité; embout pour 1,5 mm <sup>2</sup> / AWG 16; avec isolation plastique; étamés par électrolyse	<a href="http://www.wago.com/216-204">www.wago.com/216-204</a>
	<b>N° art.: 216-205</b> Embout d'extrémité; embout pour 2,08 mm <sup>2</sup> / AWG 14; avec isolation plastique; étamés par électrolyse	<a href="http://www.wago.com/216-205">www.wago.com/216-205</a>
	<b>N° art.: 216-206</b> Embout d'extrémité; embout pour 2,5 mm <sup>2</sup> / AWG 14; avec isolation plastique; étamés par électrolyse	<a href="http://www.wago.com/216-206">www.wago.com/216-206</a>
	<b>N° art.: 216-221</b> Embout d'extrémité; embout pour 0,5 mm <sup>2</sup> / AWG 22; avec isolation plastique; étamés par électrolyse	<a href="http://www.wago.com/216-221">www.wago.com/216-221</a>
	<b>N° art.: 216-222</b> Embout d'extrémité; embout pour 0,75 mm <sup>2</sup> / AWG 20; avec isolation plastique; étamés par électrolyse	<a href="http://www.wago.com/216-222">www.wago.com/216-222</a>
	<b>N° art.: 216-223</b> Embout d'extrémité; embout pour 1 mm <sup>2</sup> / AWG 18; avec isolation plastique; étamés par électrolyse	<a href="http://www.wago.com/216-223">www.wago.com/216-223</a>
	<b>N° art.: 216-224</b> Embout d'extrémité; embout pour 1,5 mm <sup>2</sup> / AWG 16; avec isolation plastique; étamés par électrolyse	<a href="http://www.wago.com/216-224">www.wago.com/216-224</a>
	<b>N° art.: 216-301</b> Embout d'extrémité; embout pour 0,25 mm <sup>2</sup> / AWG 24; avec isolation plastique; étamés par électrolyse	<a href="http://www.wago.com/216-301">www.wago.com/216-301</a>
	<b>N° art.: 216-302</b> Embout d'extrémité; embout pour 0,34 mm <sup>2</sup> / AWG 24; avec isolation plastique; étamés par électrolyse	<a href="http://www.wago.com/216-302">www.wago.com/216-302</a>
	<b>N° art.: 216-321</b> Embout d'extrémité; embout pour 0,25 mm <sup>2</sup> / AWG 24; avec isolation plastique; étamés par électrolyse	<a href="http://www.wago.com/216-321">www.wago.com/216-321</a>
	<b>N° art.: 216-322</b> Embout d'extrémité; embout pour 0,34 mm <sup>2</sup> / AWG 24; avec isolation plastique; étamés par électrolyse	<a href="http://www.wago.com/216-322">www.wago.com/216-322</a>

### Jumper



**N° art.: 261-402**  
Peigne de pontage; isolé; 2 raccords; réduit la section des pôles à 1,5 mm<sup>2</sup>

[www.wago.com/261-402](http://www.wago.com/261-402)

#### General accessories



**N° art.: 209-123**  
Pied de montage avec vis; vissage possible sur bornes avec bride de fixation; Largeur 6,4 mm

[www.wago.com/209-123](http://www.wago.com/209-123)

#### assembling



**N° art.: 209-137**  
Adaptateur de montage; utilisable comme butée d'arrêt; Largeur 6,5 mm

[www.wago.com/209-137](http://www.wago.com/209-137)

#### End plate



**N° art.: 261-361**  
Plaque d'extrémité; avec bride de fixation

[www.wago.com/261-361](http://www.wago.com/261-361)

#### Marking accessories



**N° art.: 210-832**  
Bandes de marquage; sur rouleau; Largeur 3 mm; vierge; autocollant

[www.wago.com/210-832](http://www.wago.com/210-832)



**N° art.: 210-833**  
Bandes de marquage; sur rouleau; Largeur 6 mm; vierge; autocollant

[www.wago.com/210-833](http://www.wago.com/210-833)

#### check



**N° art.: 210-136**  
Fiche de contrôle; Ø 2 mm; avec câble de longueur 500 mm

[www.wago.com/210-136](http://www.wago.com/210-136)



**N° art.: 210-137**  
Fiche de contrôle; Ø 2,3 mm; avec câble de longueur 500 mm

[www.wago.com/210-137](http://www.wago.com/210-137)



**N° art.: 249-139**  
Module fiche de contrôle; sans pied de fixation; modulaires; pour bornes à 4 conducteurs

[www.wago.com/249-139](http://www.wago.com/249-139)



**N° art.: 261-405**  
Module fiche de contrôle; avec pieds de fixation; modulaires; pour bornes à 4 conducteurs; Pour série 261

[www.wago.com/261-405](http://www.wago.com/261-405)

#### tools



**N° art.: 209-132**  
Outil de manipulation; pour la connexion du peigne de pontage à insérer; 2 raccords; en matière isolante

[www.wago.com/209-132](http://www.wago.com/209-132)



**N° art.: 210-657**  
Outil de manipulation, partiellement isolé; Lame (3,5 x 0,5) mm; court

[www.wago.com/210-657](http://www.wago.com/210-657)



**N° art.: 210-658**  
Outil de manipulation, partiellement isolé; Lame (3,5 x 0,5) mm; court; Coudé

[www.wago.com/210-658](http://www.wago.com/210-658)



**N° art.: 210-720**  
Outil de manipulation, partiellement isolé; Type 2, lame (3,5 x 0,5) mm

[www.wago.com/210-720](http://www.wago.com/210-720)



## Téléchargements

### Documentation

#### Bid Text

---

261-336	Oct 11, 2017	DOC 25,1 kB	Téléchargement
---------	--------------	----------------	----------------

---

### smartDATA

#### CAD data

---

3D Download 261-336		URL	Téléchargement
---------------------	--	-----	----------------

---

Sous réserve de modifications.