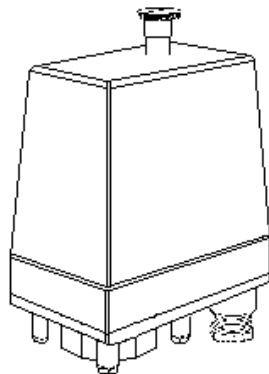


Instructions de service

Manostat M-6



Caractéristiques techniques

IP 42

230V=2,7KW / 400V=5,5KW

50/60 Hz / max. 20A

Temp. de service : -10 / +50°C

Pression max. : 6 bars

Prescriptions de sécurité

L'utilisateur doit veiller à ce que toutes les consignes décrites ici soient respectées.

Le client est responsable de la sécurité des appareils et dispositifs utilisés ensemble avec le manostat.

Le risque et la responsabilité incombent au client pour toute intervention quelconque à l'interrupteur.

Avant l'enclenchement, s'assurer que le capot/couvercle se trouve dans la position correcte.

Le manostat ne peut pas être utilisé dans des milieux explosifs.

Le manostat ne peut pas être exposé à la pluie resp. à un jet d'eau.

Fig. 1

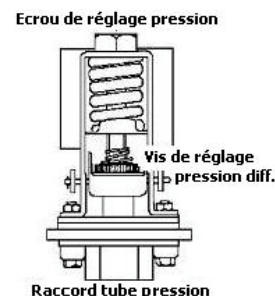


Fig. 1.1




Fig. 1

Le raccord standard est 1/4" qui peut être modifié sur 1/2" à l'aide de l'adaptateur joint.

Le raccord à vis du tube sous pression est à réaliser si possible imperméable au gaz.

En tournant à l'écrou de réglage de la pression resp. la vis de réglage de la pression différentielle, la pression d'enclenchement resp. de coupure est atteinte.

Pour ce faire, l'appareil doit être installé prêt à l'emploi et est à enclencher en tirant sur le bouton rouge au couvercle du boîtier.

Fig. 1.1

Le réglage peut uniquement être modifié pendant le service et sous pression, en tournant l'écrou de réglage de la pression dans le sens +/-. Pression d'enclenchement et de coupure, voir diagramme.

Fig. 2

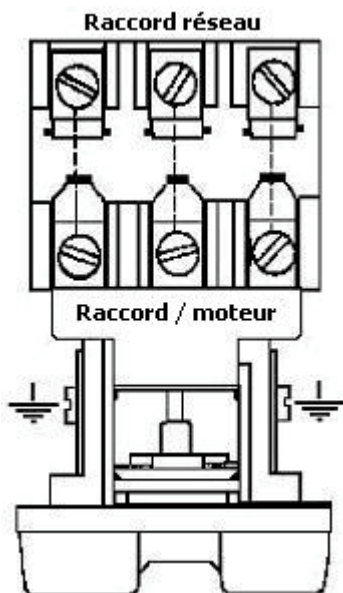


Fig. 2

Avant l'établissement de la connexion électrique, il faut enlever la vis de blocage au couvercle du boîtier avec le capot.

L'alimentation électrique est branchée aux bornes supérieures et le raccord du moteur (pompe ou compresseur) est vissé aux bornes inférieures.

La terre est fixée latéralement aux entretoises métalliques.

Ensuite, glisser la protection contre les contacts accidentels (VBG4) sur le porte-contacts.

Mettre en place le capot dans la position correcte et le fixer au moyen de la vis de blocage au couvercle du boîtier.

Attention: Avant le raccord, rendre l'installation exempte de courant ! Tirer la fiche de réseau ou couper le fusible.

Généralités

Les dessins représentés sont à considérer uniquement comme indication et ne sont pas précis au détail près.

Les caractéristiques citées du manostat n'ont pas un caractère obligatoire et peuvent être modifiées par le fabricant sans avis préalable au cours d'un perfectionnement du produit.

Les dessins et toutes les indications concernant les manostats sont la propriété de la soc. NE-MA s.r.l., Druento, Italie.

Ce manostat peut uniquement être utilisé pour la commande de pompes et de compresseurs.

Le raccord de ce manostat peut uniquement être réalisé par un expert autorisé.

Un raccord incorrect pourrait rendre le manostat inopérant et le détruire.

Il est interdit d'ouvrir le raccord du tube de pression !

Attention ! Les composants sont sous tension de ressort

Conditions de la garantie

Müller & Vedder GdbR accorde une garantie de 24 mois sur les nouveaux appareils, montés en respectant les instructions de montage. La garantie couvre tous les vices de construction, de matériaux et de fabrication. D'autres prétentions, en particulier ceux ayant trait à la prise en charge de frais de montage et de démontage sont exclus.

Sont exclus de la garantie, les défauts et vices dus à :

1. un montage ou une installation incorrecte
2. non-respect des instructions de service
3. une commande ou une sollicitation incorrecte
4. des influences extérieures telles que des coups, chocs ou intempéries
5. des réparations et modifications réalisées par des tiers, des personnes non autorisées
6. utilisation d'accessoires non appropriés

Des défauts surgissant durant le délai de garantie seront réparés ou remplacés gratuitement. La livraison d'un nouvel appareil de remplacement ne donne nullement droit à une prolongation du délai de garantie initial.

Distribution en Allemagne par:

Müller & Vedder

Elektrotechnischer Vertrieb GdbR
Martin-Luther-Str. 29, 91207 Lauf

Dépôt central : Bassermannstr. 7, 70563 Stuttgart