Données de base

# MC 0,5/ 2-G-2,5

Référence: 1881448

L'illustration représente une version 10 pôles de l'article



http://eshop.phoenixcontact.fr/phoenix/treeViewClick.do?UID=1881448

Embase, Intensité nominale: 4 A, Tension de référence (III/2): 160 V, Nbre. pôles: 2, Pas: 2,5 mm, Coloris: vert, Surface des contacts: étain, Montage: Soudage

Notez que les données indiquées ici sont issues du catalogue en ligne. Vous trouverez l'intégralité des informations et des données dans la documentation pour l'utilisateur sous http://www.download.phoenixcontact.fr Les conditions générales d'utilisation pour les téléchargements sur Internet sont applicables.

| Caractéristiques commerciales | |
|---|---|
| EAN | 4 017918 156688 |
| Unité d'emballage | 50 pcs. |
| Tarif douanier | 85366990 |
| Poids brut par pièce | kg |
| Donnée de page de catalogue | Page 140 (CC-2009) |

## Données techniques

### Cotes / pôles

| | |
|---|---|
| Longueur | 10,1 mm |
| Hauteur | 8,1 mm |
| Pas | 2,5 mm |
| Cote a | 2,5 mm |
| Nombre de pôles | 2 |
| Dimensions des picots | 0,8 x 0,8 mm |
| Ecartement des picots | 2,50 mm |
| Diamètre de perçage | 1,2 mm |

**Caractéristiques techniques**

| | |
|---|---|
| Famille d'articles | MC 0,5/..-G |
| Groupe d'isolant | I |
| Tension de choc assignée (III/3) | 1,5 kV |
| Tension de choc assignée (III/2) | 2,5 kV |
| Tension de choc assignée (II/2) | 2,5 kV |
| Tension assignée (III/2) | 160 V |
| Tension assignée (II/2) | 320 V |
| Connexion selon la norme | EN-VDE |
| Intensité nominale $I_N$ | 4 A |
| Tension nominale $U_N$ | 80 V |
| Courant de charge maximal | 4 A |
| Matériau isolant | PA |
| Classe d'inflammabilité selon UL 94 | V0 |
| Coloris | vert |
| Tension nominale UL/CUL Usegroup B | 125 V |
| Intensité nominale UL/CUL Usegroup B | 4 A |

## Approbations

Homologations: cULus Recognized, GOST, VDE Gutachten mit Fertigungsüberwachung, CCA, IECEE CB Scheme

Homologations demandées :

Homologations EX :

## Accessoires

| Article | Désignation | Description |
|---|---|---|
| **Connecteur mâle/adaptateur** | | |
| 1881435 | CP-MC 0,5 | Profilé de détrompage, s'insère dans la rainure de l'embase, isolant rouge |

**Repérage**

| | | |
|---|---|---|
| 0804853 | SK 2,54/2,8:FORTL.ZAHLEN | Cartes de repérage, Carte, blanc, repéré, longitudinal: numérotation continue 1-10, 11-20, etc. jusqu'à 91-99, Type de montage: Collage, pour BJ au pas de : 2,54 mm |

## Produits complémentaires

| Article | Désignation | Description |
|---|---|---|

**Généralités**

| | | |
|---|---|---|
| 1881325 | FK-MC 0,5/ 2-ST-2,5 | Elément enfichable, Intensité nominale: 4 A, Tension de référence (III/2): 160 V, Nbre. pôles: 2, Pas: 2,5 mm, Connectique: Raccordement à ressort, Coloris: vert, Surface des contacts: étain |

## Schémas

Gab. de perç./géom. de la pastille de soud.

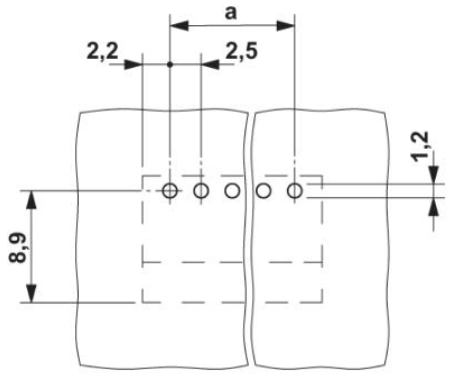


Diagramme

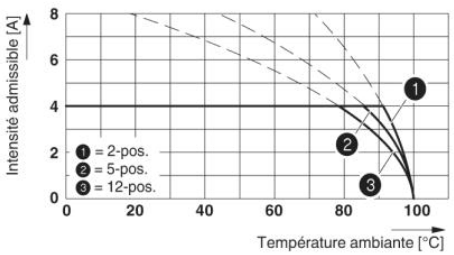


Type : FK-MC 0,5/...-ST-2,5 avec MC 0,5/...-G-2,5

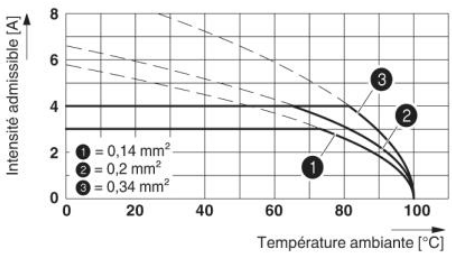


Type : FK-MC 0,5/...-ST-2,5 avec MC 0,5/...-G-2,5

Dessin coté

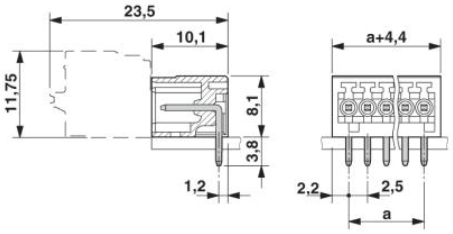

## Adresse

PHOENIX CONTACT SAS
52 Boulevard de Beaubourg - Emerainville
77436 Marne La Vallée Cedex 2,France
Tél : +33 (0) 1 60 17 98 98
Télécopie : +33 (0) 1 60 17 37 97
http://www.phoenixcontact.fr

© 2013 Phoenix Contact
Sous réserve de modifications techniques