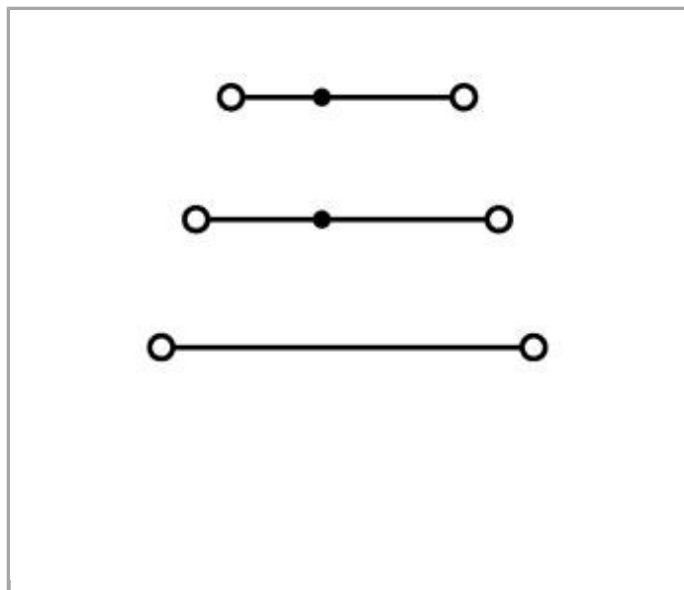


Fiche technique | Numéro d'article: 2002-4131

Borne à quatre étages; Bornes sur rail pour moteurs; L1 - L2 - L3; avec support de marquage avec; Pour rail 35 x 15 et 35 x 7,5; 2,5 mm²; Push-in CAGE CLAMP®



www.wago.com/2002-4131



Données

Données électriques

Ratings per IEC/EN 60664-1

Tension de référence (III / 3)	800 V
Tension assignée de tenue aux chocs (III / 3)	8 kV
Courant	20 A
Courant de référence 2	25 A
Légende Données de référence	(III / 3) ≙ Catégorie de surtension III / degré de pollution 3

Approvals per UL 1059

Tension de référence UL (Use Group B)	600 V
Courant de référence UL (Use Group B)	20 A
Tension de référence UL (Use Group C)	600 V
Courant de référence UL (Use Group C)	20 A

Approvals per CSA

Tension de référence CSA (Use Group B)	600 V
Courant de référence CSA (Use Group B)	20 A
Tension de référence CSA (Use Group C)	600 V
Courant de référence CSA (Use Group C)	20 A

Données de raccordement

Technique de connexion	Push-in CAGE CLAMP®
Nombre de points de connexion	2
Type d'actionnement	Push-in Outil de manipulation
Matière plastique conducteur raccordable	Cuivre
Section nominale :	2,5 mm ²
Conducteur rigide	0,25 ... 4 mm ² / 22 ... 12 AWG
Conducteur rigide, enfichage direct	0,75 ... 4 mm ² / 18 ... 12 AWG
Conducteur souple	0,25 ... 4 mm ² / 22 ... 12 AWG
conducteur souple avec embout d'extrémité, directement enfichable à partir de	0,75 mm ² / 18 AWG
Longueur de dénudage	10 ... 12 mm / 0.39 ... 0.47 inch
Nombre de points de connexion Type de connexion 2	2
Nombre de points de connexion Type de connexion 3	2
Nombre total des points de serrage	6
Nombre total des potentiels	3
nombre des niveaux	4
Type de câblage	câblage frontal

Données géométriques

Largeur	5,2 mm / 0.205 inch
Profondeur à partir du niveau supérieur du rail	96,8 mm / 3.811 inch
Profondeur	103,5 mm / 4.075 inch

Données mécaniques

Type de montage	Rail 35
Repérage du potentiel	L1 - L2 - L3

Données du matériau



Couleur	gris
Matière isolante	Polyamide 66 (PA 66)
Charge calorifique	0.417 MJ
Poids	20.992 g

Dates commerciales





Country of origin	CN
GTIN	4050821579427
Customs Tariff No.	85369010000
Product Group	22 (TOPJOB S)

Autorisations / certificats

Ex-approbations

Logo	Approbation	Nom du certificat
	ATEX Physikalisch Technische Bundesanstalt (PTB)	PTB 03 ATEX 1162 U (II 2 G/D Ex e II bzw. I M 2 Ex e I)
	IECEX Physikalisch Technische Bundesanstalt	IECEX PTB 03.0004U

Approbations spécifiques au pays

Logo	Approbation	Nom du certificat
	CCA DEKRA Certification B.V.	NTR NL 7585
	CSA DEKRA Certification B.V.	1536069
	CSA DEKRA Certification B.V.	1536069
	KEMA/KEUR DEKRA Certification B.V.	2198985.01

Approbations de navire

Logo	Approbation	Nom du certificat
	BV Bureau Veritas S.A.	38586/A0 BV
	DNV GL Det Norske Veritas, Germanischer Lloyd	TAE00001V2



Approbations UL



Logo	Approbation	Nom du certificat
	cURus Underwriters Laboratories Inc.	E45172

Produits correspondants


ferrule

	N° art.: 216-241 Embout d'extrémité; embout pour 0,5 mm ² / AWG 22; avec isolation plastique; étamés par électrolyse; Cuivre électrolytique; serti de manière étanche aux gaz; selon DIN 46228, partie 4/09.90	www.wago.com/216-241
	N° art.: 216-242 Embout d'extrémité; embout pour 0,75 mm ² / AWG 20; avec isolation plastique; étamés par électrolyse; Cuivre électrolytique; serti de manière étanche aux gaz; selon DIN 46228, partie 4/09.90	www.wago.com/216-242
	N° art.: 216-243 Embout d'extrémité; embout pour 1 mm ² / AWG 18; avec isolation plastique; étamés par électrolyse; Cuivre électrolytique; serti de manière étanche aux gaz; selon DIN 46228, partie 4/09.90	www.wago.com/216-243
	N° art.: 216-244 Embout d'extrémité; embout pour 1,5 mm ² / AWG 16; avec isolation plastique; étamés par électrolyse; Cuivre électrolytique; serti de manière étanche aux gaz; selon DIN 46228, partie 4/09.90	www.wago.com/216-244
	N° art.: 216-246 Embout d'extrémité; embout pour 2,5 mm ² / AWG 14; avec isolation plastique; étamés par électrolyse; Cuivre électrolytique; serti de manière étanche aux gaz; selon DIN 46228, partie 4/09.90	www.wago.com/216-246
	N° art.: 216-262 Embout d'extrémité; embout pour 0,75 mm ² / AWG 20; avec isolation plastique; étamés par électrolyse; Cuivre électrolytique; serti de manière étanche aux gaz; selon DIN 46228, partie 4/09.90	www.wago.com/216-262
	N° art.: 216-263 Embout d'extrémité; embout pour 1 mm ² / AWG 18; avec isolation plastique; étamés par électrolyse; Cuivre électrolytique; serti de manière étanche aux gaz; selon DIN 46228, partie 4/09.90	www.wago.com/216-263
	N° art.: 216-264 Embout d'extrémité; embout pour 1,5 mm ² / AWG 16; avec isolation plastique; étamés par électrolyse; Cuivre électrolytique; serti de manière étanche aux gaz; selon DIN 46228, partie 4/09.90	www.wago.com/216-264
	N° art.: 216-266 Embout d'extrémité; embout pour 2,5 mm ² / AWG 14; avec isolation plastique; étamés par électrolyse; Cuivre électrolytique; serti de manière étanche aux gaz; selon DIN 46228, partie 4/09.90	www.wago.com/216-266

tools

	N° art.: 210-658 Outil de manipulation, partiellement isolé; Lame (3,5 x 0,5) mm; court; Coudé	www.wago.com/210-658
	N° art.: 210-720 Outil de manipulation, partiellement isolé; Type 2, lame (3,5 x 0,5) mm	www.wago.com/210-720




Insulation stop

	N° art.: 2002-171 Réducteur isolant de sécurité; 0,25 - 0,5 mm ² ; 5 pièces/bande	www.wago.com/2002-171
	N° art.: 2002-172 Réducteur isolant de sécurité; 0,75 - 1 mm ² ; 5 pièces/bande	www.wago.com/2002-172

Carrier rail

	N° art.: 210-112 Rail acier; 35 x 7,5; épaisseur 1 mm; longueur 2 m; perforé; d'après EN 60715; Largeur de trou 25 mm; pas des trous 36 mm	www.wago.com/210-112
	N° art.: 210-113 Rail acier; 35 x 7,5; épaisseur 1 mm; longueur 2 m; non perforé; d'après EN 60715	www.wago.com/210-113
	N° art.: 210-114 Rail acier; 35 x 15; épaisseur 1,5 mm; longueur 2 m; non perforé; d'après EN 60715	www.wago.com/210-114
	N° art.: 210-115 Rail acier; 35 x 7,5; épaisseur 1 mm; longueur 2 m; perforé; d'après EN 60715; Largeur de trou 18 mm; pas des trous 25 mm	www.wago.com/210-115
	N° art.: 210-118 Rail acier; 35 x 15; épaisseur 2,3 mm; longueur 2 m; non perforé; d'après EN 60715	www.wago.com/210-118
	N° art.: 210-196 Rail aluminium; 35 x 8,2; épaisseur 1,6 mm; longueur 2 m; non perforé; d'après EN 60715	www.wago.com/210-196
	N° art.: 210-197 Rail acier; 35 x 15; épaisseur 1,5 mm; longueur 2 m; perforé; d'après EN 60715	www.wago.com/210-197
	N° art.: 210-198 Rail en cuivre; 35 x 15; épaisseur 2,3 mm; longueur 2 m; non perforé; d'après EN 60715	www.wago.com/210-198
	N° art.: 210-504 Rail acier; 35 x 7,5; épaisseur 1 mm; longueur 2 m; perforé; galvanisation de bandes; d'après EN 60715	www.wago.com/210-504
	N° art.: 210-505 Rail acier; 35 x 7,5; épaisseur 1 mm; longueur 2 m; non perforé; galvanisation de bandes; d'après EN 60715	www.wago.com/210-505
	N° art.: 210-506 Rail acier; 35 x 15; épaisseur 1,5 mm; longueur 2 m; non perforé; galvanisation de bandes; d'après EN 60715	www.wago.com/210-506
	N° art.: 210-508 Rail acier; 35 x 15; épaisseur 1,5 mm; longueur 2 m; perforé; galvanisation de bandes; d'après EN 60715	www.wago.com/210-508

check

	N° art.: 2002-611 Module de fiche de contrôle type L pour TOPJOB® S; modulaires; 1 pôle	www.wago.com/2002-611
	N° art.: 2002-649 Module vide TOPJOB® S; modulaires; pour sauter p.ex. des bornes pontées	www.wago.com/2002-649
	N° art.: 2009-174 Adaptateur de test; pour fiche de test Ø 4 mm; pour tester les bornes sur rail TOPJOB®S	www.wago.com/2009-174



N° art.: 2009-182

Prise de test; pour max. 2,5 mm²; pour le raccordement sans outil des conducteurs de contrôle individuels de 0,08

www.wago.com/2009-182



N° art.: 210-136

Fiche de contrôle; Ø 2 mm; avec câble de longueur 500 mm

www.wago.com/210-136



N° art.: 210-137

Fiche de contrôle; Ø 2,3 mm; avec câble de longueur 500 mm

www.wago.com/210-137

Marking accessories



N° art.: 2002-161

Bandes de marquage

www.wago.com/2002-161



N° art.: 2009-110

Bandes de marquage; sur rouleau; non extensible; vierge; encliquetable

www.wago.com/2009-110



N° art.: 2009-115

WMB-Inline; pour smartPRINTER; sur rouleau; extensible 5 - 5,2 MM; vierge; encliquetable

www.wago.com/2009-115



N° art.: 2009-115/000-002

WMB-Inline; pour smartPRINTER; sur rouleau; extensible 5 - 5,2 MM; vierge; encliquetable

www.wago.com/2009-115/000-002



N° art.: 2009-115/000-006

WMB-Inline; pour smartPRINTER; sur rouleau; extensible 5 - 5,2 MM; vierge; encliquetable

www.wago.com/2009-115/000-006



N° art.: 2009-115/000-007

WMB-Inline; sur rouleau; extensible 5 - 5,2 MM; vierge; encliquetable

www.wago.com/2009-115/000-007



N° art.: 2009-115/000-012

WMB-Inline; pour smartPRINTER; sur rouleau; extensible 5 - 5,2 MM; vierge; encliquetable

www.wago.com/2009-115/000-012



N° art.: 2009-115/000-017

WMB-Inline; sur rouleau; extensible 5 - 5,2 MM; vierge; encliquetable

www.wago.com/2009-115/000-017



N° art.: 2009-115/000-023

WMB-Inline; pour smartPRINTER; sur rouleau; extensible 5 - 5,2 MM; vierge; encliquetable

www.wago.com/2009-115/000-023



N° art.: 2009-115/000-024

WMB-Inline; pour smartPRINTER; sur rouleau; extensible 5 - 5,2 MM; vierge; encliquetable

www.wago.com/2009-115/000-024



N° art.: 2009-145

Mini-WSB Inline; pour smartPRINTER; sur rouleau; extensible 5 - 5,2 MM; vierge; encliquetable

www.wago.com/2009-145



N° art.: 2009-145/000-002

Mini-WSB Inline; sur rouleau; extensible 5 - 5,2 MM; vierge; encliquetable
















www.wago.com/2009-145/000-002



N° art.: 2009-145/000-005

Mini-WSB Inline; vierge; 1700 étiquettes Mini-WSB (5 mm) sur rouleau; extensible 5 - 5,2 MM

www.wago.com/2009-145/000-005

	N° art.: 2009-145/000-006 Mini-WSB Inline; pour smartPRINTER; sur rouleau; extensible 5 - 5,2 MM; vierge; encliquetable	www.wago.com/2009-145/000-006
	N° art.: 2009-145/000-007 Mini-WSB Inline; vierge; 1700 étiquettes Mini-WSB (5 mm) sur rouleau; extensible 5 - 5,2 MM	www.wago.com/2009-145/000-007
	N° art.: 2009-145/000-012 Mini-WSB Inline; pour smartPRINTER; sur rouleau; extensible 5 - 5,2 MM; vierge; encliquetable	www.wago.com/2009-145/000-012
	N° art.: 2009-145/000-023 Mini-WSB Inline; sur rouleau; extensible 5 - 5,2 MM; vierge; encliquetable	www.wago.com/2009-145/000-023
	N° art.: 2009-145/000-024 Mini-WSB Inline; sur rouleau; extensible 5 - 5,2 MM; vierge; encliquetable	www.wago.com/2009-145/000-024
	N° art.: 248-501 Système de repérage rapide Mini-WSB; vierge; Largeur d'étiquettes 5 mm; 10 bandes à 10 étiquettes par carte	www.wago.com/248-501
	N° art.: 248-501/000-002 Carte de repérage mini WSB; en carte; non extensible; vierge; encliquetable	www.wago.com/248-501/000-002
	N° art.: 248-501/000-005 Carte de repérage mini WSB; en carte; vierge; encliquetable	www.wago.com/248-501/000-005
	N° art.: 248-501/000-006 Carte de repérage mini WSB; en carte; non extensible; vierge; encliquetable	www.wago.com/248-501/000-006
	N° art.: 248-501/000-007 Carte de repérage mini WSB; en carte; non extensible; vierge; encliquetable	www.wago.com/248-501/000-007
	N° art.: 248-501/000-012 Carte de repérage mini WSB; en carte; non extensible; vierge; encliquetable	www.wago.com/248-501/000-012
	N° art.: 248-501/000-017 Carte de repérage mini WSB; en carte; non extensible; vierge; encliquetable	www.wago.com/248-501/000-017
	N° art.: 248-501/000-023 Carte de repérage mini WSB; en carte; non extensible; vierge; encliquetable	www.wago.com/248-501/000-023
	N° art.: 248-501/000-024 Carte de repérage mini WSB; en carte; non extensible; vierge; encliquetable	www.wago.com/248-501/000-024
	N° art.: 793-501 Carte de repérage WMB; en carte; non extensible; vierge; encliquetable	www.wago.com/793-501



N° art.: 793-501/000-002
Carte de repérage WMB; en carte; non extensible; vierge; encliquetable

www.wago.com/793-501/000-002



N° art.: 793-501/000-005
Carte de repérage WMB; en carte; non extensible; vierge; encliquetable

www.wago.com/793-501/000-005



N° art.: 793-501/000-006
Carte de repérage WMB; en carte; non extensible; vierge; encliquetable

www.wago.com/793-501/000-006



N° art.: 793-501/000-007
Carte de repérage WMB; en carte; non extensible; vierge; encliquetable

www.wago.com/793-501/000-007



N° art.: 793-501/000-012
Carte de repérage WMB; en carte; non extensible; vierge; encliquetable

www.wago.com/793-501/000-012



N° art.: 793-501/000-017
Carte de repérage WMB; en carte; non extensible; vierge; encliquetable

www.wago.com/793-501/000-017



N° art.: 793-501/000-023
Carte de repérage WMB; en carte; non extensible; vierge; encliquetable

www.wago.com/793-501/000-023



N° art.: 793-501/000-024
Carte de repérage WMB; en carte; non extensible; vierge; encliquetable

www.wago.com/793-501/000-024



N° art.: 793-5501
Carte de repérage WMB; en carte; largeur des bornes 5 - 17,5 mm; extensible 5 - 5,2 MM; vierge; encliquetable

www.wago.com/793-5501



N° art.: 793-5501/000-002
Carte de repérage WMB; en carte; largeur des bornes 5 - 17,5 mm; extensible 5 - 5,2 MM; vierge; encliquetable

www.wago.com/793-5501/000-002



N° art.: 793-5501/000-005
Carte de repérage WMB; en carte; extensible 5 - 5,2 MM; vierge; encliquetable

www.wago.com/793-5501/000-005



N° art.: 793-5501/000-006
Carte de repérage WMB; en carte; extensible 5 - 5,2 MM; vierge; encliquetable

www.wago.com/793-5501/000-006



N° art.: 793-5501/000-007
Carte de repérage WMB; en carte; extensible 5 - 5,2 MM; vierge; encliquetable

www.wago.com/793-5501/000-007



N° art.: 793-5501/000-012
Carte de repérage WMB; en carte; extensible 5 - 5,2 MM; vierge; encliquetable

www.wago.com/793-5501/000-012



N° art.: 793-5501/000-017
Carte de repérage WMB; en carte; extensible 5 - 5,2 MM; vierge; encliquetable

www.wago.com/793-5501/000-017



N° art.: 793-5501/000-023

Carte de repérage WMB; en carte; extensible 5 - 5,2 MM; vierge; encliquetable

www.wago.com/793-5501/000-023

N° art.: 793-5501/000-024

Carte de repérage WMB; en carte; extensible 5 - 5,2 MM; vierge; encliquetable

www.wago.com/793-5501/000-024

Jumper



N° art.: 2002-400

Contact de pontage horizontal pour pontage continu; isolé; 2 raccords; Courant nominal 25 A

www.wago.com/2002-400

N° art.: 2002-402

Peigne de pontage; isolé; 2 raccords; Courant nominal 25 A

www.wago.com/2002-402

N° art.: 2002-402/000-005

Peigne de pontage; isolé; 2 raccords; Courant nominal 25 A

www.wago.com/2002-402/000-005

N° art.: 2002-402/000-006

Peigne de pontage; isolé; 2 raccords; Courant nominal 25 A

www.wago.com/2002-402/000-006

N° art.: 2002-403

Peigne de pontage; isolé; 3 raccords; Courant nominal 25 A

www.wago.com/2002-403

N° art.: 2002-403/000-005

Peigne de pontage; isolé; 3 raccords; Courant nominal 25 A

www.wago.com/2002-403/000-005

N° art.: 2002-403/000-006

Peigne de pontage; isolé; 3 raccords; Courant nominal 25 A

www.wago.com/2002-403/000-006

N° art.: 2002-404

Peigne de pontage; isolé; 4 raccords; Courant nominal 25 A

www.wago.com/2002-404

N° art.: 2002-404/000-005

Peigne de pontage; isolé; 4 raccords; Courant nominal 25 A

www.wago.com/2002-404/000-005

N° art.: 2002-404/000-006

Peigne de pontage; isolé; 4 raccords; Courant nominal 25 A

www.wago.com/2002-404/000-006

N° art.: 2002-405

Peigne de pontage; isolé; 5 raccords; Courant nominal 25 A

www.wago.com/2002-405

N° art.: 2002-405/000-005

Peigne de pontage; isolé; 5 raccords; Courant nominal 25 A

www.wago.com/2002-405/000-005

N° art.: 2002-405/000-006

Peigne de pontage; isolé; 5 raccords; Courant nominal 25 A

www.wago.com/2002-405/000-006



N° art.: 2002-405/011-000
Contact de pontage en étoile; isolé; 3 pôles (1-3-5); IN = IN borne

www.wago.com/2002-405/011-000



N° art.: 2002-406
Peigne de pontage; isolé; 6 raccords; Courant nominal 25 A

www.wago.com/2002-406



N° art.: 2002-406/000-005
Peigne de pontage; isolé; 6 raccords; Courant nominal 25 A

www.wago.com/2002-406/000-005



N° art.: 2002-406/000-006
Peigne de pontage; isolé; 6 raccords; Courant nominal 25 A

www.wago.com/2002-406/000-006



N° art.: 2002-406/020-000
Contact de pontage sous forme de triangle; isolé; 1-2 3-4 5-6; IN = IN borne

www.wago.com/2002-406/020-000



N° art.: 2002-407
Peigne de pontage; isolé; 7 raccords; Courant nominal 25 A

www.wago.com/2002-407



N° art.: 2002-407/000-005
Peigne de pontage; isolé; 7 raccords; Courant nominal 25 A

www.wago.com/2002-407/000-005



N° art.: 2002-407/000-006
Peigne de pontage; isolé; 7 raccords; Courant nominal 25 A

www.wago.com/2002-407/000-006



N° art.: 2002-408
Peigne de pontage; isolé; 8 raccords; Courant nominal 25 A

www.wago.com/2002-408



N° art.: 2002-408/000-005
Peigne de pontage; isolé; 8 raccords; Courant nominal 25 A

www.wago.com/2002-408/000-005



N° art.: 2002-408/000-006
Peigne de pontage; isolé; 8 raccords; Courant nominal 25 A

www.wago.com/2002-408/000-006



N° art.: 2002-409
Peigne de pontage; isolé; 9 raccords; Courant nominal 25 A

www.wago.com/2002-409



N° art.: 2002-409/000-005
Peigne de pontage; isolé; 9 raccords; Courant nominal 25 A

www.wago.com/2002-409/000-005



N° art.: 2002-409/000-006
Peigne de pontage; isolé; 9 raccords; Courant nominal 25 A

www.wago.com/2002-409/000-006



















N° art.: 2002-410
Peigne de pontage; isolé; 10 raccords; Courant nominal 25 A

www.wago.com/2002-410

















N° art.: 2002-410/000-005
Peigne de pontage; isolé; 10 raccords; Courant nominal 25 A

www.wago.com/2002-410/000-005

	N° art.: 2002-410/000-006 Peigne de pontage; isolé; 10 raccords; Courant nominal 25 A	www.wago.com/2002-410/000-006
	N° art.: 2002-423 Peigne de pontage; isolé; de 1 à 3; Courant nominal 25 A	www.wago.com/2002-423
	N° art.: 2002-423/000-005 Contact de pontage horizontal pour pontage continu; isolé; de 1 à 3; Courant nominal 25 A	www.wago.com/2002-423/000-005
	N° art.: 2002-423/000-006 Contact de pontage horizontal pour pontage continu; isolé; de 1 à 3; Courant nominal 25 A	www.wago.com/2002-423/000-006
	N° art.: 2002-433 Peigne de pontage; isolé; de 1 à 3; Courant nominal 25 A	www.wago.com/2002-433
	N° art.: 2002-434 Peigne de pontage; isolé; de 1 à 4; Courant nominal 25 A	www.wago.com/2002-434
	N° art.: 2002-435 Peigne de pontage; isolé; de 1 à 5; Courant nominal 25 A	www.wago.com/2002-435
	N° art.: 2002-436 Peigne de pontage; isolé; de 1 à 6; Courant nominal 25 A	www.wago.com/2002-436
	N° art.: 2002-437 Peigne de pontage; isolé; de 1 à 7; Courant nominal 25 A	www.wago.com/2002-437
	N° art.: 2002-438 Peigne de pontage; isolé; de 1 à 8; Courant nominal 25 A	www.wago.com/2002-438
	N° art.: 2002-439 Peigne de pontage; isolé; de 1 à 9; Courant nominal 25 A	www.wago.com/2002-439
	N° art.: 2002-440 Peigne de pontage; isolé; de 1 à 10; Courant nominal 25 A	www.wago.com/2002-440
	N° art.: 2002-472 Ponts intercalables; isolé; 2 raccords; Courant nominal 25 A; pour bornes sur rail des séries 2002 et 2003	www.wago.com/2002-472
	N° art.: 2002-473 Ponts intercalables; isolé; 3 raccords; Courant nominal 25 A; pour bornes sur rail des séries 2002 et 2003	www.wago.com/2002-473
	N° art.: 2002-473/011-000 Pont intercalable précâblé; isolé; 2 pôles (1-3); Courant nominal 25 A; avec dents démontées en usine et marquage du circuit	www.wago.com/2002-473/011-000
	N° art.: 2002-474 Ponts intercalables; isolé; 4 raccords; Courant nominal 25 A; pour bornes sur rail des séries 2002 et 2003	www.wago.com/2002-474
	N° art.: 2002-475 Ponts intercalables; isolé; 5 raccords; Courant nominal 25 A; pour bornes sur rail des séries 2002 et 2003	www.wago.com/2002-475
	N° art.: 2002-475/011-000 Pont intercalable précâblé; isolé; 3 pôles (1-3-5); Courant nominal 25 A; avec dents démontées en	www.wago.com/2002-475/011-000

usine et marquage du circuit

	N° art.: 2002-476 Ponts intercalables; isolé; 6 raccords; Courant nominal 25 A; pour bornes sur rail des séries 2002 et 2003	www.wago.com/2002-476
	N° art.: 2002-477 Ponts intercalables; isolé; 7 raccords; Courant nominal 25 A; pour bornes sur rail des séries 2002 et 2003	www.wago.com/2002-477
	N° art.: 2002-477/011-000 Pont intercalable précâblé; isolé; 1-3-5-7; Courant nominal 25 A; avec dents démontées en usine et marquage du circuit	www.wago.com/2002-477/011-000
	N° art.: 2002-478 Ponts intercalables; isolé; 8 raccords; Courant nominal 25 A; pour bornes sur rail des séries 2002 et 2003	www.wago.com/2002-478
	N° art.: 2002-479 Ponts intercalables; isolé; 9 raccords; Courant nominal 25 A; pour bornes sur rail des séries 2002 et 2003	www.wago.com/2002-479
	N° art.: 2002-479/011-000 Pont intercalable précâblé; isolé; 1-3-5-7-9; Courant nominal 25 A; avec dents démontées en usine et marquage du circuit	www.wago.com/2002-479/011-000
	N° art.: 2002-480 Ponts intercalables; isolé; 10 raccords; Courant nominal 25 A; pour bornes sur rail des séries 2002 et 2003	www.wago.com/2002-480
	N° art.: 2002-481 Ponts intercalables; isolé; 11 raccords; Courant nominal 25 A; pour bornes sur rail des séries 2002 et 2003	www.wago.com/2002-481
	N° art.: 2002-481/011-000 Pont intercalable précâblé; isolé; 1-3-5-7-9-11; Courant nominal 25 A; avec dents démontées en usine et marquage du circuit	www.wago.com/2002-481/011-000
	N° art.: 2002-482 Ponts intercalables; isolé; 12 raccords; Courant nominal 25 A; pour bornes sur rail des séries 2002 et 2003	www.wago.com/2002-482
	N° art.: 2009-412 Conducteurs de pontage enfichables; isolé; L = 60 mm; Section du conducteur 1,5 mm ² ; pour bornes sur rail des séries 2001, 2002, 2003 et 2022	www.wago.com/2009-412
	N° art.: 2009-414 Conducteurs de pontage enfichables; isolé; L = 110 mm; Section du conducteur 1,5 mm ² ; pour bornes sur rail des séries 2001, 2002, 2003 et 2022	www.wago.com/2009-414
	N° art.: 2009-416 Conducteurs de pontage enfichables; isolé; L = 250 mm; Section du conducteur 1,5 mm ² ; pour bornes sur rail des séries 2001, 2002, 2003 et 2022	www.wago.com/2009-416
	N° art.: 210-103 Chaîne de pontage en fil; isolé; 50 raccords	www.wago.com/210-103
	N° art.: 210-123 Chaîne de pontage en fil; isolé; 50 raccords	www.wago.com/210-123
End plate		
	N° art.: 2002-4191 Plaque d'extrémité et intermédiaire; épaisseur 1 mm	www.wago.com/2002-4191



N° art.: 2002-4192

Plaque d'extrémité et intermédiaire; épaisseur 1 mm

www.wago.com/2002-4192

Protective Warning Marker



N° art.: 2002-115

Obtrateur de protection avec signalisation de danger; avec signalisation de danger; pour 5 bornes

www.wago.com/2002-115

Téléchargements

Documentation

Bid Text

2002-4131	Aug 13, 2018	DOCX 15,7 kB	Téléchargement
-----------	--------------	-----------------	----------------

smartDATA

CAD data

3D Download 2002-4131		URL	Téléchargement
-----------------------	--	-----	----------------

Sous réserve de modifications.