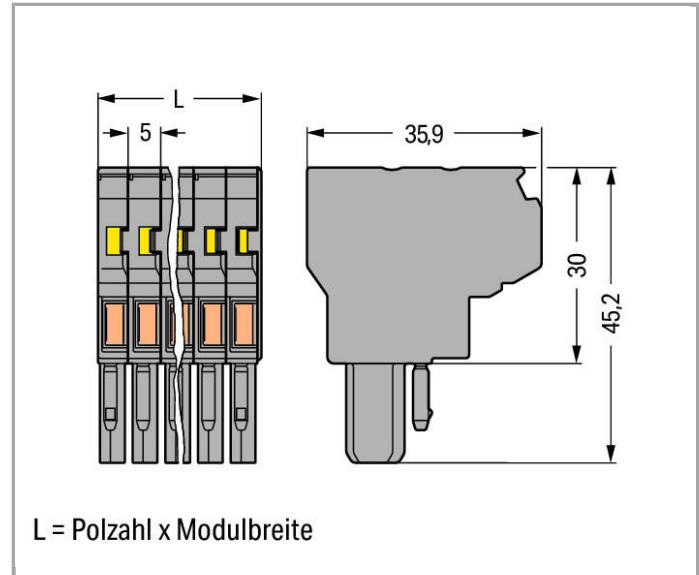


Fiche technique | Numéro d'article: 769-129  
Connecteur femelle pour 2 conducteurs; 4 mm<sup>2</sup>; 9 pôles



[www.wago.com/769-129](http://www.wago.com/769-129)



Description du produit :

Conformément à la norme EN 61984, les connecteurs sans capacité de coupure sont appropriés pour l'enfichage et la déconnexion sans charge et sans tension.

Données

Données électriques

### Ratings per IEC/EN 60664-1

Tension de référence (III / 3)	500 V
Tension assignée de tenue aux chocs (III / 3)	6 kV
Courant	32 A
Légende Données de référence	(III / 3) $\triangleq$ Catégorie de surtension III / degré de pollution 3

### Données de raccordement

Technique de connexion	CAGE CLAMP®
Type d'actionnement	Outil de manipulation
Matière plastique conducteur raccordable	Cuivre aluminium
Section nominale :	4 mm <sup>2</sup>
Conducteur rigide	0,08 ... 4 mm <sup>2</sup> / 28 ... 12 AWG
Conducteur souple	0,08 ... 4 mm <sup>2</sup> / 28 ... 12 AWG
Longueur de dénudage	8 ... 9 mm / 0.31 ... 0.35 inch
Nombre de pôles	9
Nombre total des points de serrage	18
Nombre total des potentiels	9
Type de câblage	câblage frontal

### Données géométriques

Largeur	45 mm / 1.772 inch
Hauteur	45,2 mm / 1.78 inch
Profondeur	35,9 mm / 1.413 inch

### Données mécaniques

Niveau de marquage	Marquage latéral
--------------------	------------------

### Plug connection

Version de contact dans le domaine des connecteurs	Connecteurs femelles
Type de connexion de connecteur	pour conducteur

### Données du matériau




Couleur	gris
Matière isolante	Polyamide 66 (PA 66)
Charge calorifique	0.762 MJ
Poids	46.64 g

## Dates commerciales

Country of origin	PL
GTIN	4044918474221
Customs Tariff No.	85366990990
Product Group	18 (X-COM-System)

## Autorisations / certificats



### Approbations spécifiques au pays

Logo	Approbation	Nom du certificat
	CCA DEKRA Certification B.V.	NTR NL-7626
	CSA DEKRA Certification B.V.	1101144
	KEMA/KEUR DEKRA Certification B.V.	2190419.01

### Approbations de navire

Logo	Approbation	Nom du certificat
	ABS American Bureau of Shipping	14-HG1293677-PDA

### Approbations UL

Logo	Approbation	Nom du certificat
	UR Underwriters Laboratories Inc.	E45172
	UR Underwriters Laboratories Inc.	E45171

## Produits correspondants

### Locking lever



N° art.: 769-430  
Cliquets de verrouillage















[www.wago.com/769-430](http://www.wago.com/769-430)



**N° art.: 769-431**  
Cliquets de verrouillage

[www.wago.com/769-431](http://www.wago.com/769-431)

### Marking accessories

	<b>N° art.: 2009-145</b> Mini-WSB Inline; pour smartPRINTER; sur rouleau; extensible 5 - 5,2 MM; vierge; encliquetable	<a href="http://www.wago.com/2009-145">www.wago.com/2009-145</a>
	<b>N° art.: 2009-145/000-002</b> Mini-WSB Inline; sur rouleau; extensible 5 - 5,2 MM; vierge; encliquetable	<a href="http://www.wago.com/2009-145/000-002">www.wago.com/2009-145/000-002</a>
	<b>N° art.: 2009-145/000-005</b> Mini-WSB Inline; vierge; 1700 étiquettes Mini-WSB (5 mm) sur rouleau; extensible 5 - 5,2 MM	<a href="http://www.wago.com/2009-145/000-005">www.wago.com/2009-145/000-005</a>
	<b>N° art.: 2009-145/000-006</b> Mini-WSB Inline; pour smartPRINTER; sur rouleau; extensible 5 - 5,2 MM; vierge; encliquetable	<a href="http://www.wago.com/2009-145/000-006">www.wago.com/2009-145/000-006</a>
	<b>N° art.: 2009-145/000-007</b> Mini-WSB Inline; vierge; 1700 étiquettes Mini-WSB (5 mm) sur rouleau; extensible 5 - 5,2 MM	<a href="http://www.wago.com/2009-145/000-007">www.wago.com/2009-145/000-007</a>
	<b>N° art.: 2009-145/000-012</b> Mini-WSB Inline; pour smartPRINTER; sur rouleau; extensible 5 - 5,2 MM; vierge; encliquetable	<a href="http://www.wago.com/2009-145/000-012">www.wago.com/2009-145/000-012</a>
	<b>N° art.: 2009-145/000-023</b> Mini-WSB Inline; sur rouleau; extensible 5 - 5,2 MM; vierge; encliquetable	<a href="http://www.wago.com/2009-145/000-023">www.wago.com/2009-145/000-023</a>
	<b>N° art.: 2009-145/000-024</b> Mini-WSB Inline; sur rouleau; extensible 5 - 5,2 MM; vierge; encliquetable	<a href="http://www.wago.com/2009-145/000-024">www.wago.com/2009-145/000-024</a>
	<b>N° art.: 248-501</b> Système de repérage rapide Mini-WSB; vierge; Largeur d'étiquettes 5 mm; 10 bandes à 10 étiquettes par carte	<a href="http://www.wago.com/248-501">www.wago.com/248-501</a>
	<b>N° art.: 248-501/000-002</b> Carte de repérage mini WSB; en carte; non extensible; vierge; encliquetable	<a href="http://www.wago.com/248-501/000-002">www.wago.com/248-501/000-002</a>
	<b>N° art.: 248-501/000-005</b> Carte de repérage mini WSB; en carte; vierge; encliquetable	<a href="http://www.wago.com/248-501/000-005">www.wago.com/248-501/000-005</a>
	<b>N° art.: 248-501/000-006</b> Carte de repérage mini WSB; en carte; non extensible; vierge; encliquetable	<a href="http://www.wago.com/248-501/000-006">www.wago.com/248-501/000-006</a>
	<b>N° art.: 248-501/000-007</b> Carte de repérage mini WSB; en carte; non extensible; vierge; encliquetable	<a href="http://www.wago.com/248-501/000-007">www.wago.com/248-501/000-007</a>
	<b>N° art.: 248-501/000-012</b> Carte de repérage mini WSB; en carte; non extensible; vierge; encliquetable	<a href="http://www.wago.com/248-501/000-012">www.wago.com/248-501/000-012</a>



N° art.: 248-501/000-017

Carte de repérage mini WSB; en carte; non extensible; vierge; encliquetable

[www.wago.com/248-501/000-017](http://www.wago.com/248-501/000-017)

N° art.: 248-501/000-023

Carte de repérage mini WSB; en carte; non extensible; vierge; encliquetable

[www.wago.com/248-501/000-023](http://www.wago.com/248-501/000-023)

N° art.: 248-501/000-024

Carte de repérage mini WSB; en carte; non extensible; vierge; encliquetable

[www.wago.com/248-501/000-024](http://www.wago.com/248-501/000-024)

## ferrule



N° art.: 216-101

Embout d'extrémité; embout pour 0,5 mm<sup>2</sup> / AWG 22; sans isolation plastique; étamés par électrolyse[www.wago.com/216-101](http://www.wago.com/216-101)

N° art.: 216-102

Embout d'extrémité; embout pour 0,75 mm<sup>2</sup> / AWG 20; sans isolation plastique; étamés par électrolyse[www.wago.com/216-102](http://www.wago.com/216-102)

N° art.: 216-103

Embout d'extrémité; embout pour 1 mm<sup>2</sup> / AWG 18; sans isolation plastique; étamés par électrolyse[www.wago.com/216-103](http://www.wago.com/216-103)

N° art.: 216-104

Embout d'extrémité; embout pour 1,5 mm<sup>2</sup> / AWG 16; sans isolation plastique; étamés par électrolyse[www.wago.com/216-104](http://www.wago.com/216-104)

N° art.: 216-201

Embout d'extrémité; embout pour 0,5 mm<sup>2</sup> / AWG 22; avec isolation plastique; étamés par électrolyse[www.wago.com/216-201](http://www.wago.com/216-201)

N° art.: 216-202

Embout d'extrémité; embout pour 0,75 mm<sup>2</sup> / AWG 20; avec isolation plastique; étamés par électrolyse[www.wago.com/216-202](http://www.wago.com/216-202)

N° art.: 216-203

Embout d'extrémité; embout pour 1 mm<sup>2</sup> / AWG 18; avec isolation plastique; étamés par électrolyse[www.wago.com/216-203](http://www.wago.com/216-203)

N° art.: 216-204

Embout d'extrémité; embout pour 1,5 mm<sup>2</sup> / AWG 16; avec isolation plastique; étamés par électrolyse[www.wago.com/216-204](http://www.wago.com/216-204)

N° art.: 216-206

Embout d'extrémité; embout pour 2,5 mm<sup>2</sup> / AWG 14; avec isolation plastique; étamés par électrolyse[www.wago.com/216-206](http://www.wago.com/216-206)

N° art.: 216-301

Embout d'extrémité; embout pour 0,25 mm<sup>2</sup> / AWG 24; avec isolation plastique; étamés par électrolyse[www.wago.com/216-301](http://www.wago.com/216-301)

N° art.: 216-302

Embout d'extrémité; embout pour 0,34 mm<sup>2</sup> / AWG 24; avec isolation plastique; étamés par électrolyse[www.wago.com/216-302](http://www.wago.com/216-302)

## Male plug



N° art.: 769-609

Connecteur mâle pour 1 conducteur; 4 mm<sup>2</sup>; Pas 5 mm; 9 pôles[www.wago.com/769-609](http://www.wago.com/769-609)

N° art.: 769-609/001-000

Connecteur mâle pour 1 conducteur; Pieds de fixation; 4 mm<sup>2</sup>; Pas 5 mm; 9 pôles[www.wago.com/769-609/001-000](http://www.wago.com/769-609/001-000)



**N° art.: 769-609/002-000**  
Connecteur mâle pour 1 conducteur; Bride de fixation; 4 mm<sup>2</sup>; Pas 5 mm; 9 pôles

[www.wago.com/769-609/002-000](http://www.wago.com/769-609/002-000)



**N° art.: 769-609/004-000**  
Connecteur mâle pour 1 conducteur; Bride de fixation traversante; 4 mm<sup>2</sup>; Pas 5 mm; 9 pôles

[www.wago.com/769-609/004-000](http://www.wago.com/769-609/004-000)



**N° art.: 769-609/005-000**  
Connecteur mâle pour 1 conducteur; Bride à encliqueter; 4 mm<sup>2</sup>; Pas 5 mm; 9 pôles

[www.wago.com/769-609/005-000](http://www.wago.com/769-609/005-000)



**N° art.: 769-609/006-000**  
Connecteur mâle pour 1 conducteur; Bride à encliqueter; 4 mm<sup>2</sup>; Pas 5 mm; 9 pôles

[www.wago.com/769-609/006-000](http://www.wago.com/769-609/006-000)



**N° art.: 769-639**  
Connecteur mâle THT; 1.0 x 1.0 mm solder pin; Droit; Pas 5 mm; 9 pôles

[www.wago.com/769-639](http://www.wago.com/769-639)



**N° art.: 769-639/003-000**  
Connecteur mâle THT; 1.0 x 1.0 mm solder pin; Droit; Bride de fixation; Pas 5 mm; 9 pôles

[www.wago.com/769-639/003-000](http://www.wago.com/769-639/003-000)



**N° art.: 769-639/004-000**  
Connecteur mâle THT; 1.0 x 1.0 mm solder pin; Droit; Pas 5 mm; 9 pôles

[www.wago.com/769-639/004-000](http://www.wago.com/769-639/004-000)



**N° art.: 769-639/007-000**  
Connecteur mâle THT; 1.0 x 1.0 mm solder pin; Droit; Bride de fixation; Pas 5 mm; 9 pôles

[www.wago.com/769-639/007-000](http://www.wago.com/769-639/007-000)



**N° art.: 769-669**  
Connecteur mâle THT; 1.0 x 1.0 mm solder pin; Coudé; Pas 5 mm; 9 pôles

[www.wago.com/769-669](http://www.wago.com/769-669)



**N° art.: 769-669/003-000**  
Connecteur mâle THT; 1.0 x 1.0 mm solder pin; Coudé; Bride de fixation; Pas 5 mm; 9 pôles

[www.wago.com/769-669/003-000](http://www.wago.com/769-669/003-000)



**N° art.: 769-669/004-000**  
Connecteur mâle THT; 1.0 x 1.0 mm solder pin; Coudé; Pas 5 mm; 9 pôles

[www.wago.com/769-669/004-000](http://www.wago.com/769-669/004-000)

#### check



**N° art.: 210-136**  
Fiche de contrôle; Ø 2 mm; avec câble de longueur 500 mm

[www.wago.com/210-136](http://www.wago.com/210-136)



**N° art.: 210-137**  
Fiche de contrôle; Ø 2,3 mm; avec câble de longueur 500 mm

[www.wago.com/210-137](http://www.wago.com/210-137)

#### Jumper



**N° art.: 209-100**  
Support pour contacts de pontage; convenables pour contacts de pontage horizontal, série 279/284, fiches banane, série 215

[www.wago.com/209-100](http://www.wago.com/209-100)



**N° art.: 280-402**  
Contact de pontage horizontal; isolé; IN = IN borne

[www.wago.com/280-402](http://www.wago.com/280-402)

	<b>N° art.: 284-414</b> Contact de pontage réducteur; isolé; de 10/6 mm <sup>2</sup> a 4/2,5/1,5 mm <sup>2</sup> ; Courant nominal 15 A	<a href="http://www.wago.com/284-414">www.wago.com/284-414</a>
	<b>N° art.: 780-452</b> Ponts intercalables; isolé; de 1 à 2; Pas 5 mm; approprié pour connecteurs femelles pour 2 conducteurs	<a href="http://www.wago.com/780-452">www.wago.com/780-452</a>
	<b>N° art.: 780-453</b> Ponts intercalables; isolé; de 1 à 3; Pas 5 mm; approprié pour connecteurs femelles pour 2 conducteurs	<a href="http://www.wago.com/780-453">www.wago.com/780-453</a>
	<b>N° art.: 780-454</b> Ponts intercalables; isolé; de 1 à 4; Pas 5 mm; approprié pour connecteurs femelles pour 2 conducteurs	<a href="http://www.wago.com/780-454">www.wago.com/780-454</a>
	<b>N° art.: 780-455</b> Ponts intercalables; isolé; de 1 à 5; Pas 5 mm; approprié pour connecteurs femelles pour 2 conducteurs	<a href="http://www.wago.com/780-455">www.wago.com/780-455</a>
	<b>N° art.: 780-456</b> Ponts intercalables; isolé; de 1 à 6; Pas 5 mm; approprié pour connecteurs femelles pour 2 conducteurs	<a href="http://www.wago.com/780-456">www.wago.com/780-456</a>
	<b>N° art.: 780-457</b> Ponts intercalables; isolé; de 1 à 7; Pas 5 mm; approprié pour connecteurs femelles pour 2 conducteurs	<a href="http://www.wago.com/780-457">www.wago.com/780-457</a>
	<b>N° art.: 780-458</b> Ponts intercalables; isolé; de 1 à 8; Pas 5 mm; approprié pour connecteurs femelles pour 2 conducteurs	<a href="http://www.wago.com/780-458">www.wago.com/780-458</a>
	<b>N° art.: 781-453</b> Ponts intercalables; isolé; de 1 à 3; Pas 6 mm	<a href="http://www.wago.com/781-453">www.wago.com/781-453</a>


#### Strain relief plate

	<b>N° art.: 769-413</b> Plaque de décharge de traction	<a href="http://www.wago.com/769-413">www.wago.com/769-413</a>
--	---	--




#### Coding

	<b>N° art.: 769-435</b> Broche de codage; pour le codage des connecteurs femelles; pour bornes de base/connecteurs mâles	<a href="http://www.wago.com/769-435">www.wago.com/769-435</a>
--	---	--

#### Protective Warning Marker

	<b>N° art.: 280-415</b> Obturbateur de protection avec signalisation de danger; avec signalisation de danger; pour 5 bornes	<a href="http://www.wago.com/280-415">www.wago.com/280-415</a>
--	--	--

#### Insulation stop

	<b>N° art.: 769-470</b> Réducteur isolant de sécurité; 0,08 - 0,2 mm <sup>2</sup> « r » (0,14 mm <sup>2</sup> « s »); 5 pièces/bande	<a href="http://www.wago.com/769-470">www.wago.com/769-470</a>
	<b>N° art.: 769-471</b> Réducteur isolant de sécurité; 0,25 - 0,5 mm <sup>2</sup> ; 5 pièces/bande	<a href="http://www.wago.com/769-471">www.wago.com/769-471</a>
	<b>N° art.: 769-472</b> Réducteur isolant de sécurité; 0,75 - 1 mm <sup>2</sup> ; 5 pièces/bande	<a href="http://www.wago.com/769-472">www.wago.com/769-472</a>

#### Téléchargements Documentation



**Bid Text**

769-129	Oct 18, 2017	DOC 26,1 kB	Téléchargement
---------	--------------	----------------	----------------

---

**smartDATA**

**CAD data**

3D Download 769-129	URL	Téléchargement
---------------------	-----	----------------

---

**Famille de produits**

**X-COM**

[En savoir plus sur la famille de produits](#)

[Afficher tous les produits de la famille](#)

Sous réserve de modifications.