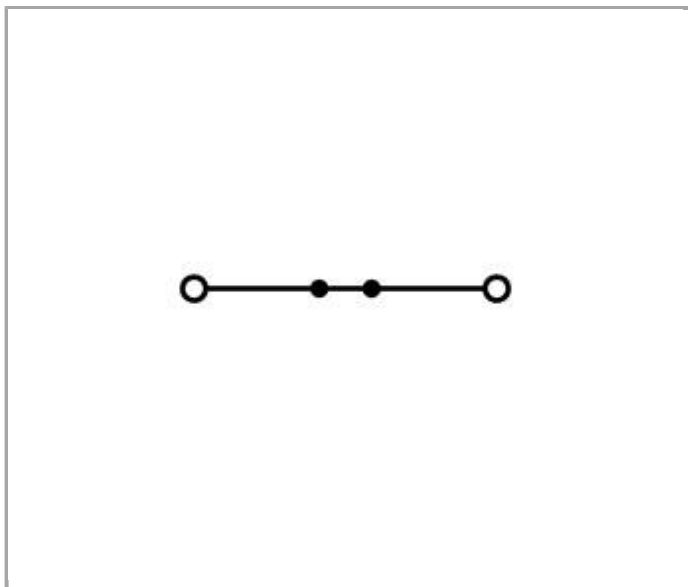
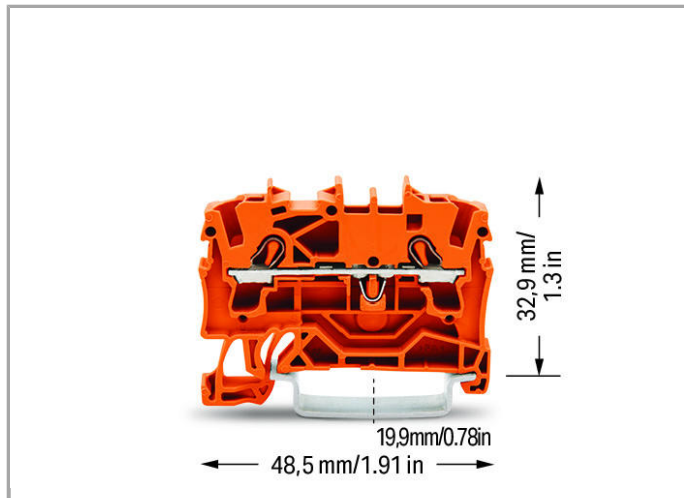



Fiche technique | Numéro d'article: 2002-1202

Borne de passage pour 2 conducteurs; 2,5 mm²; pour applications Ex e II;
Marquage latéral et central; Pour rail 35 x 15 et 35 x 7,5; Push-in CAGE
CLAMP®



www.wago.com/2002-1202



Données

Données électriques

Tension de référence EN (Ex e II)	550 V
Courant de référence (Ex e II)	22 A

Courant de référence (Ex e II) avec contact de pontage	20 A
--	------

Ratings per IEC/EN 60664-1

Tension de référence (III / 3)	800 V
Tension assignée de tenue aux chocs (III / 3)	8 kV
Courant	24 A
Courant de référence 2	32 A
Légende Données de référence	(III / 3) ≙ Catégorie de surtension III / degré de pollution 3

Approvals per UL 1059

Tension de référence UL (Use Group B)	600 V
Courant de référence UL (Use Group B)	20 A
Tension de référence UL (Use Group C)	600 V
Courant de référence UL (Use Group C)	20 A

Approvals per CSA

Tension de référence CSA (Use Group B)	600 V
Courant de référence CSA (Use Group B)	20 A
Tension de référence CSA (Use Group C)	600 V
Courant de référence CSA (Use Group C)	20 A

Données de raccordement

Technique de connexion	Push-in CAGE CLAMP®
Type d'actionnement	Push-in Outil de manipulation
Matière plastique conducteur raccordable	Cuivre
Section nominale :	2,5 mm ²
Conducteur rigide	0,25 ... 4 mm ² / 22 ... 12 AWG
Conducteur rigide, enfichage direct	0,75 ... 4 mm ² / 18 ... 12 AWG
Conducteur souple	0,25 ... 4 mm ² / 22 ... 12 AWG
conducteur souple avec embout d'extrémité, directement enfichable à partir de	0,75 mm ² / 18 AWG
Longueur de dénudage	10 ... 12 mm / 0.39 ... 0.47 inch
Nombre total des points de serrage	2
Nombre total des potentiels	1
nombre des niveaux	1
Type de câblage	câblage frontal

Données géométriques

Largeur	5,2 mm / 0.205 inch
---------	---------------------

Profondeur à partir du niveau supérieur du rail	32,9 mm / 1.295 inch
Profondeur	48,5 mm / 1.909 inch

Données mécaniques

Mode de construction	type horizontal
Type de montage	Rail 35
Niveau de marquage	Marquage central/latéral

Données du matériau

Couleur	orange
Matière isolante	Polyamide 66 (PA 66)
Charge calorifique	0.109 MJ
Poids	5.079 g

Dates commerciales

Country of origin	DE
GTIN	4017332999182
Customs Tariff No.	85369010000
Product Group	22 (TOPJOB S)

Autorisations / certificats

Ex-approbations

Logo	Approbation	Nom du certificat
	AEx UL International Germany GmbH c/o Physikalisch Technische Bundesanstalt	E185892 sec.7
	AEx UL International Germany GmbH c/o Physikalisch Technische Bundesanstalt	E185892 sec.7
	ATEX Physikalisch Technische Bundesanstalt (PTB)	PTB 03 ATEX 1162 U (II 2 G/D Ex e II bzw. I M 2 Ex e I)
	IECEX Physikalisch Technische Bundesanstalt	IECEX PTB 03.0004U

Approbations spécifiques au pays

Logo	Approbation	Nom du certificat
	CCA	NTR NL 7585



DEKRA Certification B.V.



CSA
DEKRA Certification B.V.

1536069



CSA
DEKRA Certification B.V.





1536069



KEMA/KEUR
DEKRA Certification B.V.

2198985.01

Approbations de navire

Logo	Approbation	Nom du certificat
	ABS American Bureau of Shipping	14-HG1293677-PDA
	BV Bureau Veritas S.A.	38586/A0 BV
	DNV GL Det Norske Veritas, Germanischer Lloyd	TAE00001V2
	LR Lloyds Register	91/20112 (E9)

Approbations UL

Logo	Approbation	Nom du certificat
	cURus Underwriters Laboratories Inc.	E45172





Produits correspondants

Carrier rail



N° art.: 210-112

	Rail acier; 35 x 7,5; épaisseur 1 mm; longueur 2 m; perforé; d'après EN 60715; Largeur de trou 25 mm; pas des trous 36 mm; www.wago.com/210-112	
	N° art.: 210-113 Rail acier; 35 x 7,5; épaisseur 1 mm; longueur 2 m; non perforé; d'après EN 60715	www.wago.com/210-113
	N° art.: 210-114 Rail acier; 35 x 15; épaisseur 1,5 mm; longueur 2 m; non perforé; d'après EN 60715	www.wago.com/210-114
	N° art.: 210-115 Rail acier; 35 x 7,5; épaisseur 1 mm; longueur 2 m; perforé; d'après EN 60715; Largeur de trou 18 mm; pas des trous 25 mm	www.wago.com/210-115
	N° art.: 210-118 Rail acier; 35 x 15; épaisseur 2,3 mm; longueur 2 m; non perforé; d'après EN 60715	www.wago.com/210-118
	N° art.: 210-196 Rail aluminium; 35 x 8,2; épaisseur 1,6 mm; longueur 2 m; non perforé; d'après EN 60715	www.wago.com/210-196
	N° art.: 210-197 Rail acier; 35 x 15; épaisseur 1,5 mm; longueur 2 m; perforé; d'après EN 60715	www.wago.com/210-197
	N° art.: 210-198 Rail en cuivre; 35 x 15; épaisseur 2,3 mm; longueur 2 m; non perforé; d'après EN 60715	www.wago.com/210-198

General accessories

	N° art.: 2002-880/1000-411 Module à diodes; avec diode 1 N 4007 en tant que diode de roue libre; Largeur 10,4 mm; Température de fonctionnement 85°C max.	www.wago.com/2002-880/1000-411
	N° art.: 2002-880/1000-541 Module LED	www.wago.com/2002-880/1000-541
	N° art.: 2002-880/1000-542 Module LED	www.wago.com/2002-880/1000-542
	N° art.: 2002-880/1000-836 Module LED	www.wago.com/2002-880/1000-836















tools

















	N° art.: 210-658 Outil de manipulation, partiellement isolé; lame (3,5 x 0,5) mm; court; Coudé	www.wago.com/210-658
	N° art.: 210-720 Outil de manipulation, partiellement isolé; Type 2, lame (3,5 x 0,5) mm	www.wago.com/210-720

plug

	N° art.: 2002-880 Boîtiers vides; Largeur 10,4 mm; 2 pôles; typ. 4	www.wago.com/2002-880
--	--	--

Marking accessories

	N° art.: 2002-161 Bandes de marquage	www.wago.com/2002-161
	N° art.: 2009-110 Bandes de marquage; sur rouleau; non extensible; vierge; encliquetable	www.wago.com/2009-110
	N° art.: 2009-115 WMB-Inline; pour smartPRINTER; sur rouleau; extensible 5 - 5,2 MM; vierge; encliquetable	www.wago.com/2009-115
	N° art.: 2009-115/000-002 WMB-Inline; pour smartPRINTER; sur rouleau; extensible 5 - 5,2 MM; vierge; encliquetable	www.wago.com/2009-115/000-002
	N° art.: 2009-115/000-006 WMB-Inline; pour smartPRINTER; sur rouleau; extensible 5 - 5,2 MM; vierge; encliquetable	www.wago.com/2009-115/000-006
	N° art.: 2009-115/000-007 WMB-Inline; sur rouleau; extensible 5 - 5,2 MM; vierge; encliquetable	www.wago.com/2009-115/000-007
	N° art.: 2009-115/000-012 WMB-Inline; pour smartPRINTER; sur rouleau; extensible 5 - 5,2 MM; vierge; encliquetable	www.wago.com/2009-115/000-012
	N° art.: 2009-115/000-017 WMB-Inline; sur rouleau; extensible 5 - 5,2 MM; vierge; encliquetable	www.wago.com/2009-115/000-017
	N° art.: 2009-115/000-023 WMB-Inline; pour smartPRINTER; sur rouleau; extensible 5 - 5,2 MM; vierge; encliquetable	www.wago.com/2009-115/000-023
	N° art.: 2009-115/000-024 WMB-Inline; pour smartPRINTER; sur rouleau; extensible 5 - 5,2 MM; vierge; encliquetable	www.wago.com/2009-115/000-024
	N° art.: 2009-145 Mini-WSB Inline; pour smartPRINTER; sur rouleau; extensible 5 - 5,2 MM; vierge; encliquetable	www.wago.com/2009-145
	N° art.: 2009-145/000-002 Mini-WSB Inline; sur rouleau; extensible 5 - 5,2 MM; vierge; encliquetable	www.wago.com/2009-145/000-002
	N° art.: 2009-145/000-005 Mini-WSB Inline; vierge; 1700 étiquettes Mini-WSB (5 mm) sur rouleau; extensible 5 - 5,2 MM	www.wago.com/2009-145/000-005
	N° art.: 2009-145/000-006 Mini-WSB Inline; pour smartPRINTER; sur rouleau; extensible 5 - 5,2 MM; vierge; encliquetable	www.wago.com/2009-145/000-006
	N° art.: 2009-145/000-007 Mini-WSB Inline; vierge; 1700 étiquettes Mini-WSB (5 mm) sur rouleau; extensible 5 - 5,2 MM	www.wago.com/2009-145/000-007
	N° art.: 2009-145/000-012 Mini-WSB Inline; pour smartPRINTER; sur rouleau; extensible 5 - 5,2 MM; vierge; encliquetable	www.wago.com/2009-145/000-012

	N° art.: 2009-145/000-023 Mini-WSB Inline; sur rouleau; extensible 5 - 5,2 MM; vierge; encliquetable	www.wago.com/2009-145/000-023
	N° art.: 2009-145/000-024 Mini-WSB Inline; sur rouleau; extensible 5 - 5,2 MM; vierge; encliquetable	www.wago.com/2009-145/000-024
	N° art.: 2009-191 Porte-étiquettes de groupe	www.wago.com/2009-191
	N° art.: 2009-192 Porte-étiquettes de groupe	www.wago.com/2009-192
	N° art.: 2009-193 Porte-étiquettes de groupe	www.wago.com/2009-193
	N° art.: 2009-198 Adaptateur	www.wago.com/2009-198
	N° art.: 248-501 Système de repérage rapide Mini-WSB; vierge; Largeur d'étiquettes 5 mm; 10 bandes à 10 étiquettes par carte	www.wago.com/248-501
	N° art.: 248-501/000-002 Carte de repérage mini WSB; en carte; non extensible; vierge; encliquetable	www.wago.com/248-501/000-002
	N° art.: 248-501/000-005 Carte de repérage mini WSB; en carte; vierge; encliquetable	www.wago.com/248-501/000-005
	N° art.: 248-501/000-006 Carte de repérage mini WSB; en carte; non extensible; vierge; encliquetable	www.wago.com/248-501/000-006
	N° art.: 248-501/000-007 Carte de repérage mini WSB; en carte; non extensible; vierge; encliquetable	www.wago.com/248-501/000-007
	N° art.: 248-501/000-012 Carte de repérage mini WSB; en carte; non extensible; vierge; encliquetable	www.wago.com/248-501/000-012
	N° art.: 248-501/000-017 Carte de repérage mini WSB; en carte; non extensible; vierge; encliquetable	www.wago.com/248-501/000-017
	N° art.: 248-501/000-023 Carte de repérage mini WSB; en carte; non extensible; vierge; encliquetable	www.wago.com/248-501/000-023
	N° art.: 248-501/000-024 Carte de repérage mini WSB; en carte; non extensible; vierge; encliquetable	www.wago.com/248-501/000-024
	N° art.: 793-501 Carte de repérage WMB; en carte; non extensible; vierge; encliquetable	www.wago.com/793-501



N° art.: 793-501/000-002
 Carte de repérage WMB; en carte; non extensible; vierge; encliquetable

www.wago.com/793-501/000-002



N° art.: 793-501/000-005
 Carte de repérage WMB; en carte; non extensible; vierge; encliquetable

www.wago.com/793-501/000-005



N° art.: 793-501/000-006
 Carte de repérage WMB; en carte; non extensible; vierge; encliquetable

www.wago.com/793-501/000-006



N° art.: 793-501/000-007
 Carte de repérage WMB; en carte; non extensible; vierge; encliquetable

www.wago.com/793-501/000-007



N° art.: 793-501/000-012
 Carte de repérage WMB; en carte; non extensible; vierge; encliquetable

www.wago.com/793-501/000-012



N° art.: 793-501/000-017
 Carte de repérage WMB; en carte; non extensible; vierge; encliquetable

www.wago.com/793-501/000-017



N° art.: 793-501/000-023
 Carte de repérage WMB; en carte; non extensible; vierge; encliquetable

www.wago.com/793-501/000-023



N° art.: 793-501/000-024
 Carte de repérage WMB; en carte; non extensible; vierge; encliquetable

www.wago.com/793-501/000-024



N° art.: 793-5501
 Carte de repérage WMB; en carte; largeur des bornes 5 - 17,5 mm; extensible 5 - 5,2 MM; vierge; encliquetable

www.wago.com/793-5501



N° art.: 793-5501/000-002
 Carte de repérage WMB; en carte; largeur des bornes 5 - 17,5 mm; extensible 5 - 5,2 MM; vierge; encliquetable

www.wago.com/793-5501/000-002



N° art.: 793-5501/000-005
 Carte de repérage WMB; en carte; extensible 5 - 5,2 MM; vierge; encliquetable

www.wago.com/793-5501/000-005



N° art.: 793-5501/000-006
 Carte de repérage WMB; en carte; extensible 5 - 5,2 MM; vierge; encliquetable

www.wago.com/793-5501/000-006



N° art.: 793-5501/000-007
 Carte de repérage WMB; en carte; extensible 5 - 5,2 MM; vierge; encliquetable

www.wago.com/793-5501/000-007



N° art.: 793-5501/000-012
 Carte de repérage WMB; en carte; extensible 5 - 5,2 MM; vierge; encliquetable

www.wago.com/793-5501/000-012



N° art.: 793-5501/000-017
 Carte de repérage WMB; en carte; extensible 5 - 5,2 MM; vierge; encliquetable

www.wago.com/793-5501/000-017



N° art.: 793-5501/000-023
Carte de repérage WMB; en carte; extensible 5 - 5,2 MM; vierge; encliquetable

www.wago.com/793-5501/000-023



N° art.: 793-5501/000-024
Carte de repérage WMB; en carte; extensible 5 - 5,2 MM; vierge; encliquetable

www.wago.com/793-5501/000-024

End plate



N° art.: 2002-1291
Plaque d'extrémité et intermédiaire; épaisseur 0,8 mm

www.wago.com/2002-1291



N° art.: 2002-1292
Plaque d'extrémité et intermédiaire; épaisseur 0,8 mm

www.wago.com/2002-1292



N° art.: 2002-1293
Séparateur; épaisseur 2 mm; en saillie

www.wago.com/2002-1293



N° art.: 2002-1294
Séparateur; épaisseur 2 mm; en saillie

www.wago.com/2002-1294



N° art.: 209-190
Séparateur Ex e/Ex i; épaisseur 3 mm; Largeur 90 mm

www.wago.com/209-190



N° art.: 209-191
Séparateur Ex e/Ex i; épaisseur 3 mm; Largeur 120 mm

www.wago.com/209-191

Insulation stop



N° art.: 2002-171
Réducteur isolant de sécurité; 0,25 - 0,5 mm²; 5 pièces/bande

www.wago.com/2002-171



N° art.: 2002-172
Réducteur isolant de sécurité; 0,75 - 1 mm²; 5 pièces/bande

www.wago.com/2002-172

ferrule



N° art.: 216-241
Embout d'extrémité; embout pour 0,5 mm² / AWG 22; avec isolation plastique; étamés par électrolyse; Cuivre électrolytique; serti de manière étanche aux gaz; selon DIN 46228, partie 4/09.90

www.wago.com/216-241



N° art.: 216-242
Embout d'extrémité; embout pour 0,75 mm² / AWG 20; avec isolation plastique; étamés par électrolyse; Cuivre électrolytique; serti de manière étanche aux gaz; selon DIN 46228, partie 4/09.90

www.wago.com/216-242



N° art.: 216-243
Embout d'extrémité; embout pour 1 mm² / AWG 18; avec isolation plastique; étamés par électrolyse; Cuivre électrolytique; serti de manière étanche aux gaz; selon DIN 46228, partie 4/09.90

www.wago.com/216-243



N° art.: 216-244
Embout d'extrémité; embout pour 1,5 mm² / AWG 16; avec isolation plastique; étamés par électrolyse; Cuivre électrolytique; serti de manière étanche aux gaz; selon DIN 46228, partie 4/09.90

www.wago.com/216-244





















N° art.: 216-246
Embout d'extrémité; embout pour 2,5 mm² / AWG 14; avec isolation plastique; étamés par électrolyse; Cuivre électrolytique; serti de manière étanche aux gaz; selon DIN 46228, partie 4/09.90

www.wago.com/216-246



































N° art.: 216-262
Embout d'extrémité; embout pour 0,75 mm² / AWG 20; avec isolation plastique; étamés par électrolyse; Cuivre électrolytique; serti de manière étanche aux gaz; selon DIN 46228, partie 4/09.90











www.wago.com/216-262














	N° art.: 216-263 Embout d'extrémité; embout pour 1 mm ² / AWG 18; avec isolation plastique; étamés par électrolyse; Cuivre électrolytique; serti de manière étanche aux gaz; selon DIN 46228, partie 4/09.90	www.wago.com/216-263
	N° art.: 216-264 Embout d'extrémité; embout pour 1,5 mm ² / AWG 16; avec isolation plastique; étamés par électrolyse; Cuivre électrolytique; serti de manière étanche aux gaz; selon DIN 46228, partie 4/09.90	www.wago.com/216-264
	N° art.: 216-266 Embout d'extrémité; embout pour 2,5 mm ² / AWG 14; avec isolation plastique; étamés par électrolyse; Cuivre électrolytique; serti de manière étanche aux gaz; selon DIN 46228, partie 4/09.90	www.wago.com/216-266
check		
	N° art.: 2002-511 Connecteur modulaire TOPJOB® S; modulaires; pour fentes de pontage; 1 pôle	www.wago.com/2002-511
	N° art.: 2002-549 Module vide; modulaires; pour sauter p.ex. des bornes pontées	www.wago.com/2002-549
	N° art.: 2002-552 Connecteur femelle TOPJOB® S; pour fentes de pontage; 2 pôles	www.wago.com/2002-552
	N° art.: 2002-553 Connecteur femelle TOPJOB® S; pour fentes de pontage; 3 pôles	www.wago.com/2002-553
	N° art.: 2002-554 Connecteur femelle TOPJOB® S; pour fentes de pontage; 4 pôles	www.wago.com/2002-554
	N° art.: 2002-555 Connecteur femelle TOPJOB® S; pour fentes de pontage; 5 pôles	www.wago.com/2002-555
	N° art.: 2002-556 Connecteur femelle TOPJOB® S; pour fentes de pontage; 6 pôles	www.wago.com/2002-556
	N° art.: 2002-557 Connecteur femelle TOPJOB® S; pour fentes de pontage; 7 pôles	www.wago.com/2002-557
	N° art.: 2002-558 Connecteur femelle TOPJOB® S; pour fentes de pontage; 8 pôles	www.wago.com/2002-558
	N° art.: 2002-559 Connecteur femelle TOPJOB® S; pour fentes de pontage; 9 pôles	www.wago.com/2002-559
	N° art.: 2002-560 Connecteur femelle TOPJOB® S; pour fentes de pontage; 10 pôles	www.wago.com/2002-560
	N° art.: 2002-611 Module de fiche de contrôle type L pour TOPJOB® S; modulaires; 1 pôle	www.wago.com/2002-611
	N° art.: 2002-649 Module vide TOPJOB® S; modulaires; pour sauter p.ex. des bornes pontées	www.wago.com/2002-649
	N° art.: 2009-174 Adaptateur de test; pour fiche de test Ø 4 mm; pour tester les bornes sur rail TOPJOB®S	www.wago.com/2009-174
	N° art.: 2009-182 Prise de test; pour max. 2,5 mm ² ; pour le raccordement sans outil des conducteurs de contrôle individuels de 0,08	www.wago.com/2009-182

Jumper

	N° art.: 2002-400 Contact de pontage horizontal pour pontage continu; isolé; 2 raccords; Courant nominal 25 A	www.wago.com/2002-400
	N° art.: 2002-402 Peigne de pontage; isolé; 2 raccords; Courant nominal 25 A	www.wago.com/2002-402
	N° art.: 2002-402/000-005 Peigne de pontage; isolé; 2 raccords; Courant nominal 25 A	www.wago.com/2002-402/000-005
	N° art.: 2002-402/000-006 Peigne de pontage; isolé; 2 raccords; Courant nominal 25 A	www.wago.com/2002-402/000-006
	N° art.: 2002-403 Peigne de pontage; isolé; 3 raccords; Courant nominal 25 A	www.wago.com/2002-403
	N° art.: 2002-403/000-005 Peigne de pontage; isolé; 3 raccords; Courant nominal 25 A	www.wago.com/2002-403/000-005
	N° art.: 2002-403/000-006 Peigne de pontage; isolé; 3 raccords; Courant nominal 25 A	www.wago.com/2002-403/000-006
	N° art.: 2002-404 Peigne de pontage; isolé; 4 raccords; Courant nominal 25 A	www.wago.com/2002-404
	N° art.: 2002-404/000-005 Peigne de pontage; isolé; 4 raccords; Courant nominal 25 A	www.wago.com/2002-404/000-005
	N° art.: 2002-404/000-006 Peigne de pontage; isolé; 4 raccords; Courant nominal 25 A	www.wago.com/2002-404/000-006
	N° art.: 2002-405 Peigne de pontage; isolé; 5 raccords; Courant nominal 25 A	www.wago.com/2002-405
	N° art.: 2002-405/000-005 Peigne de pontage; isolé; 5 raccords; Courant nominal 25 A	www.wago.com/2002-405/000-005
	N° art.: 2002-405/000-006 Peigne de pontage; isolé; 5 raccords; Courant nominal 25 A	www.wago.com/2002-405/000-006
	N° art.: 2002-405/011-000 Contact de pontage en étoile; isolé; 3 pôles (1-3-5); IN = IN borne	www.wago.com/2002-405/011-000
	N° art.: 2002-406 Peigne de pontage; isolé; 6 raccords; Courant nominal 25 A	www.wago.com/2002-406
	N° art.: 2002-406/000-005 Peigne de pontage; isolé; 6 raccords; Courant nominal 25 A	www.wago.com/2002-406/000-005

	N° art.: 2002-406/000-006 Peigne de pontage; isolé; 6 raccords; Courant nominal 25 A	www.wago.com/2002-406/000-006
	N° art.: 2002-406/020-000 Contact de pontage sous forme de triangle; isolé; 1-2 3-4 5-6; IN = IN borne	www.wago.com/2002-406/020-000
	N° art.: 2002-407 Peigne de pontage; isolé; 7 raccords; Courant nominal 25 A	www.wago.com/2002-407
	N° art.: 2002-407/000-005 Peigne de pontage; isolé; 7 raccords; Courant nominal 25 A	www.wago.com/2002-407/000-005
	N° art.: 2002-407/000-006 Peigne de pontage; isolé; 7 raccords; Courant nominal 25 A	www.wago.com/2002-407/000-006
	N° art.: 2002-408 Peigne de pontage; isolé; 8 raccords; Courant nominal 25 A	www.wago.com/2002-408
	N° art.: 2002-408/000-005 Peigne de pontage; isolé; 8 raccords; Courant nominal 25 A	www.wago.com/2002-408/000-005
	N° art.: 2002-408/000-006 Peigne de pontage; isolé; 8 raccords; Courant nominal 25 A	www.wago.com/2002-408/000-006
	N° art.: 2002-409 Peigne de pontage; isolé; 9 raccords; Courant nominal 25 A	www.wago.com/2002-409
	N° art.: 2002-409/000-005 Peigne de pontage; isolé; 9 raccords; Courant nominal 25 A	www.wago.com/2002-409/000-005
	N° art.: 2002-409/000-006 Peigne de pontage; isolé; 9 raccords; Courant nominal 25 A	www.wago.com/2002-409/000-006
	N° art.: 2002-410 Peigne de pontage; isolé; 10 raccords; Courant nominal 25 A	www.wago.com/2002-410
	N° art.: 2002-410/000-005 Peigne de pontage; isolé; 10 raccords; Courant nominal 25 A	www.wago.com/2002-410/000-005
	N° art.: 2002-410/000-006 Peigne de pontage; isolé; 10 raccords; Courant nominal 25 A	www.wago.com/2002-410/000-006
	N° art.: 2002-423 Peigne de pontage; isolé; de 1 à 3; Courant nominal 25 A	www.wago.com/2002-423
	N° art.: 2002-423/000-005 Contact de pontage horizontal pour pontage continu; isolé; de 1 à 3; Courant nominal 25 A	www.wago.com/2002-423/000-005

	N° art.: 2002-423/000-006 Contact de pontage horizontal pour pontage continu; isolé; de 1 à 3; Courant nominal 25 A	www.wago.com/2002-423/000-006
	N° art.: 2002-433 Peigne de pontage; isolé; de 1 à 3; Courant nominal 25 A	www.wago.com/2002-433
	N° art.: 2002-434 Peigne de pontage; isolé; de 1 à 4; Courant nominal 25 A	www.wago.com/2002-434
	N° art.: 2002-435 Peigne de pontage; isolé; de 1 à 5; Courant nominal 25 A	www.wago.com/2002-435
	N° art.: 2002-436 Peigne de pontage; isolé; de 1 à 6; Courant nominal 25 A	www.wago.com/2002-436
	N° art.: 2002-437 Peigne de pontage; isolé; de 1 à 7; Courant nominal 25 A	www.wago.com/2002-437
	N° art.: 2002-438 Peigne de pontage; isolé; de 1 à 8; Courant nominal 25 A	www.wago.com/2002-438
	N° art.: 2002-439 Peigne de pontage; isolé; de 1 à 9; Courant nominal 25 A	www.wago.com/2002-439
	N° art.: 2002-440 Peigne de pontage; isolé; de 1 à 10; Courant nominal 25 A	www.wago.com/2002-440
	N° art.: 2002-472 Ponts intercalables; isolé; 2 raccords; Courant nominal 25 A; pour bornes sur rail des séries 2002 et 2003	www.wago.com/2002-472
	N° art.: 2002-473 Ponts intercalables; isolé; 3 raccords; Courant nominal 25 A; pour bornes sur rail des séries 2002 et 2003	www.wago.com/2002-473
	N° art.: 2002-473/011-000 Pont intercalable précâblé; isolé; 2 pôles (1-3); Courant nominal 25 A; avec dents démontées en usine et marquage du circuit	www.wago.com/2002-473/011-000
	N° art.: 2002-474 Ponts intercalables; isolé; 4 raccords; Courant nominal 25 A; pour bornes sur rail des séries 2002 et 2003	www.wago.com/2002-474
	N° art.: 2002-475 Ponts intercalables; isolé; 5 raccords; Courant nominal 25 A; pour bornes sur rail des séries 2002 et 2003	www.wago.com/2002-475
	N° art.: 2002-475/011-000 Pont intercalable précâblé; isolé; 3 pôles (1-3-5); Courant nominal 25 A; avec dents démontées en usine et marquage du circuit	www.wago.com/2002-475/011-000
	N° art.: 2002-476 Ponts intercalables; isolé; 6 raccords; Courant nominal 25 A; pour bornes sur rail des séries 2002 et 2003	www.wago.com/2002-476
	N° art.: 2002-477 Ponts intercalables; isolé; 7 raccords; Courant nominal 25 A; pour bornes sur rail des séries 2002 et 2003	www.wago.com/2002-477
	N° art.: 2002-477/011-000 Pont intercalable précâblé; isolé; 1-3-5-7; Courant nominal 25 A; avec dents démontées en usine et marquage du circuit	www.wago.com/2002-477/011-000

	N° art.: 2002-478 Ponts intercalables; isolé; 8 raccords; Courant nominal 25 A; pour bornes sur rail des séries 2002 et 2003	www.wago.com/2002-478
	N° art.: 2002-479 Ponts intercalables; isolé; 9 raccords; Courant nominal 25 A; pour bornes sur rail des séries 2002 et 2003	www.wago.com/2002-479
	N° art.: 2002-479/011-000 Pont intercalable précâblé; isolé; 1-3-5-7-9; Courant nominal 25 A; avec dents démontées en usine et marquage du circuit	www.wago.com/2002-479/011-000
	N° art.: 2002-480 Ponts intercalables; isolé; 10 raccords; Courant nominal 25 A; pour bornes sur rail des séries 2002 et 2003	www.wago.com/2002-480
	N° art.: 2002-481 Ponts intercalables; isolé; 11 raccords; Courant nominal 25 A; pour bornes sur rail des séries 2002 et 2003	www.wago.com/2002-481
	N° art.: 2002-481/011-000 Pont intercalable précâblé; isolé; 1-3-5-7-9-11; Courant nominal 25 A; avec dents démontées en usine et marquage du circuit	www.wago.com/2002-481/011-000
	N° art.: 2002-482 Ponts intercalables; isolé; 12 raccords; Courant nominal 25 A; pour bornes sur rail des séries 2002 et 2003	www.wago.com/2002-482
	N° art.: 2006-499 Contact de pontage réducteur; isolé; de 6/4 mm ² à 4/2,5/1,5 mm ² ; Courant nominal 32 A	www.wago.com/2006-499
	N° art.: 2009-412 Conducteurs de pontage enfichables; isolé; L = 60 mm; Section du conducteur 1,5 mm ² ; pour bornes sur rail des séries 2001, 2002, 2003 et 2022	www.wago.com/2009-412
	N° art.: 2009-414 Conducteurs de pontage enfichables; isolé; L = 110 mm; Section du conducteur 1,5 mm ² ; pour bornes sur rail des séries 2001, 2002, 2003 et 2022	www.wago.com/2009-414
	N° art.: 2009-416 Conducteurs de pontage enfichables; isolé; L = 250 mm; Section du conducteur 1,5 mm ² ; pour bornes sur rail des séries 2001, 2002, 2003 et 2022	www.wago.com/2009-416
	N° art.: 2016-499 Contact de pontage réducteur; isolé; de 16/10 mm ² à 10/6/4/2,5 mm ² ; Courant nominal 57 A	www.wago.com/2016-499
	N° art.: 210-103 Chaîne de pontage en fil; isolé; 50 raccords	www.wago.com/210-103
	N° art.: 210-123 Chaîne de pontage en fil; isolé; 50 raccords	www.wago.com/210-123
Protective Warning Marker		
	N° art.: 2002-115 Obtrateur de protection avec signalisation de danger; avec signalisation de danger; pour 5 bornes	www.wago.com/2002-115



Téléchargements

Documentation

Bid Text

2002-1202	Aug 13, 2018	DOCX	Téléchargement
Reihenklemmen, TOPJOB S		15,0 kB	

smartDATA

CAD data

3D Download 2002-1202		URL	Téléchargement
-----------------------	--	-----	----------------

Sous réserve de modifications.