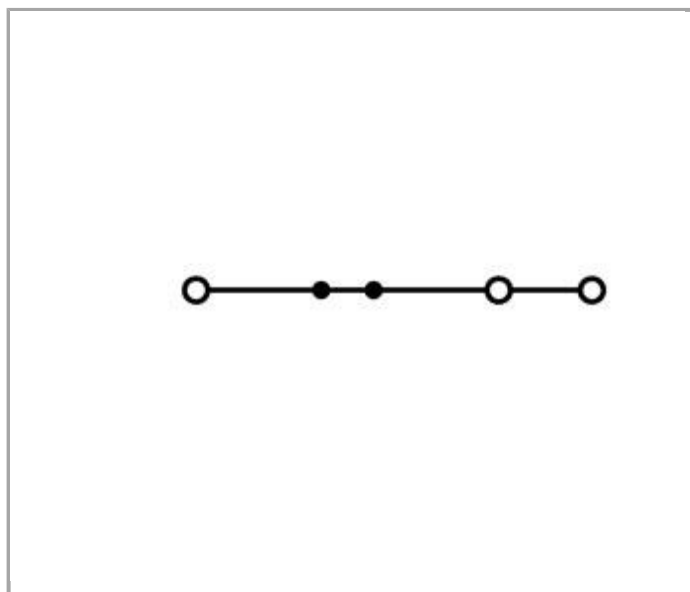
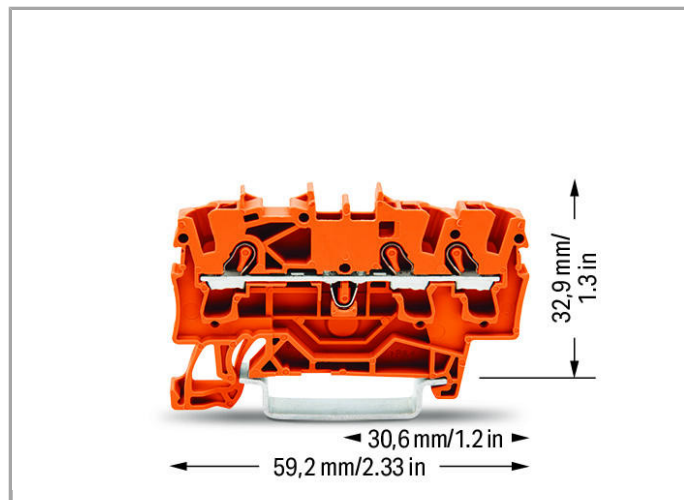



Fiche technique | Numéro d'article: 2002-1302

Borne de passage pour 3 conducteurs; 2,5 mm²; pour applications Ex e II;
Marquage latéral et central; Pour rail 35 x 15 et 35 x 7,5; Push-in CAGE
CLAMP®



www.wago.com/2002-1302



Données

Données électriques

Tension de référence EN (Ex e II)	550 V
Courant de référence (Ex e II)	22 A
Courant de référence (Ex e II) avec contact de pontage	20 A

Ratings per IEC/EN 60664-1

Tension de référence (III / 3)	800 V
Tension assignée de tenue aux chocs (III / 3)	8 kV
Courant	24 A
Courant de référence 2	32 A
Légende Données de référence	(III / 3) ≙ Catégorie de surtension III / degré de pollution 3

Approvals per UL 1059

Tension de référence UL (Use Group B)	600 V
Courant de référence UL (Use Group B)	20 A
Tension de référence UL (Use Group C)	600 V
Courant de référence UL (Use Group C)	20 A

Approvals per CSA

Tension de référence CSA (Use Group B)	600 V
Courant de référence CSA (Use Group B)	20 A
Tension de référence CSA (Use Group C)	600 V
Courant de référence CSA (Use Group C)	20 A

Données de raccordement

Technique de connexion	Push-in CAGE CLAMP®
Type d'actionnement	Push-in Outil de manipulation
Matière plastique conducteur raccordable	Cuivre
Section nominale :	2,5 mm ²
Conducteur rigide	0,25 ... 4 mm ² / 22 ... 12 AWG
Conducteur rigide, enfichage direct	0,75 ... 4 mm ² / 18 ... 12 AWG
Conducteur souple	0,25 ... 4 mm ² / 22 ... 12 AWG
conducteur souple avec embout d'extrémité, directement enfichable à partir de	0,75 mm ² / 18 AWG
Longueur de dénudage	10 ... 12 mm / 0.39 ... 0.47 inch
Nombre total des points de serrage	3
Nombre total des potentiels	1
nombre des niveaux	1
Type de câblage	câblage frontal

Données géométriques

Largeur	5,2 mm / 0.205 inch
Profondeur à partir du niveau supérieur du rail	32,9 mm / 1.295 inch
Profondeur	59,2 mm / 2.33 inch

Données mécaniques

Mode de construction	type horizontal
Type de montage	Rail 35
Niveau de marquage	Marquage central/latéral

Données du matériau




Couleur	orange
Matière isolante	Polyamide 66 (PA 66)
Charge calorifique	0.104 MJ
Poids	5.9 g

Dates commerciales

Country of origin	DE
GTIN	4017332999267
Customs Tariff No.	85369010000
Product Group	22 (TOPJOB S)

Autorisations / certificats

Ex-approbations

Logo	Approbation	Nom du certificat
	AEx UL International Germany GmbH c/o Physikalisch Technische Bundesanstalt	E185892 sec.7
	AEx UL International Germany GmbH c/o Physikalisch Technische Bundesanstalt	E185892 sec.7
	ATEX Physikalisch Technische Bundesanstalt (PTB)	PTB 03 ATEX 1162 U (II 2 G/D Ex e II bzw. I M 2 Ex e I)
	IECEX Physikalisch Technische Bundesanstalt	IECEX PTB 03.0004U

Approbations spécifiques au pays

Logo	Approbation	Nom du certificat
	CCA DEKRA Certification B.V.	NTR NL 7585



CSA
DEKRA Certification B.V.

1536069



CSA
DEKRA Certification B.V.





1536069



KEMA/KEUR
DEKRA Certification B.V.

2198985.01

Approbations de navire

Logo	Approbation	Nom du certificat
	ABS American Bureau of Shipping	14-HG1293677-PDA
	BV Bureau Veritas S.A.	38586/A0 BV
	DNV GL Det Norske Veritas, Germanischer Lloyd	TAE00001V2
	LR Lloyds Register	91/20112 (E9)

Approbations UL

Logo	Approbation	Nom du certificat
	cURus Underwriters Laboratories Inc.	E45172

Produits correspondants

Protective Warning Marker



N° art.: 2002-115

Obturbateur de protection avec signalisation de danger; avec signalisation de danger; pour 5 bornes

www.wago.com/2002-115

tools



N° art.: 210-658
Outil de manipulation, partiellement isolé; Lame (3,5 x 0,5) mm; court; Coudé

www.wago.com/210-658



N° art.: 210-720
Outil de manipulation, partiellement isolé; Type 2, lame (3,5 x 0,5) mm

www.wago.com/210-720

General accessories



N° art.: 2002-880/1000-411
Module à diodes; avec diode 1 N 4007 en tant que diode de roue libre; Largeur 10,4 mm; Température de fonctionnement 85°C max.

www.wago.com/2002-880/1000-411



N° art.: 2002-880/1000-541
Module LED

www.wago.com/2002-880/1000-541



N° art.: 2002-880/1000-542
Module LED

www.wago.com/2002-880/1000-542



N° art.: 2002-880/1000-836
Module LED

www.wago.com/2002-880/1000-836

Marking accessories



N° art.: 2002-161
Bandes de marquage

www.wago.com/2002-161



N° art.: 2009-110
Bandes de marquage; sur rouleau; non extensible; vierge; encliquetable

www.wago.com/2009-110



N° art.: 2009-115
WMB-Inline; pour smartPRINTER; sur rouleau; extensible 5 - 5,2 MM; vierge; encliquetable

www.wago.com/2009-115



N° art.: 2009-115/000-002
WMB-Inline; pour smartPRINTER; sur rouleau; extensible 5 - 5,2 MM; vierge; encliquetable

www.wago.com/2009-115/000-002



N° art.: 2009-115/000-006
WMB-Inline; pour smartPRINTER; sur rouleau; extensible 5 - 5,2 MM; vierge; encliquetable

www.wago.com/2009-115/000-006



N° art.: 2009-115/000-007
WMB-Inline; sur rouleau; extensible 5 - 5,2 MM; vierge; encliquetable

www.wago.com/2009-115/000-007



N° art.: 2009-115/000-012
WMB-Inline; pour smartPRINTER; sur rouleau; extensible 5 - 5,2 MM; vierge; encliquetable

www.wago.com/2009-115/000-012



















N° art.: 2009-115/000-017
WMB-Inline; sur rouleau; extensible 5 - 5,2 MM; vierge; encliquetable

www.wago.com/2009-115/000-017



N° art.: 2009-115/000-023
WMB-Inline; pour smartPRINTER; sur rouleau; extensible 5 - 5,2 MM; vierge; encliquetable

www.wago.com/2009-115/000-023

	<p>N° art.: 2009-115/000-024 WMB-Inline; pour smartPRINTER; sur rouleau; extensible 5 - 5,2 MM; vierge; encliquetable</p>	<p>www.wago.com/2009-115/000-024</p>
	<p>N° art.: 2009-145 Mini-WSB Inline; pour smartPRINTER; sur rouleau; extensible 5 - 5,2 MM; vierge; encliquetable</p>	<p>www.wago.com/2009-145</p>
	<p>N° art.: 2009-145/000-002 Mini-WSB Inline; sur rouleau; extensible 5 - 5,2 MM; vierge; encliquetable</p>	<p>www.wago.com/2009-145/000-002</p>
	<p>N° art.: 2009-145/000-005 Mini-WSB Inline; vierge; 1700 étiquettes Mini-WSB (5 mm) sur rouleau; extensible 5 - 5,2 MM</p>	<p>www.wago.com/2009-145/000-005</p>
	<p>N° art.: 2009-145/000-006 Mini-WSB Inline; pour smartPRINTER; sur rouleau; extensible 5 - 5,2 MM; vierge; encliquetable</p>	<p>www.wago.com/2009-145/000-006</p>
	<p>N° art.: 2009-145/000-007 Mini-WSB Inline; vierge; 1700 étiquettes Mini-WSB (5 mm) sur rouleau; extensible 5 - 5,2 MM</p>	<p>www.wago.com/2009-145/000-007</p>
	<p>N° art.: 2009-145/000-012 Mini-WSB Inline; pour smartPRINTER; sur rouleau; extensible 5 - 5,2 MM; vierge; encliquetable</p>	<p>www.wago.com/2009-145/000-012</p>
	<p>N° art.: 2009-145/000-023 Mini-WSB Inline; sur rouleau; extensible 5 - 5,2 MM; vierge; encliquetable</p>	<p>www.wago.com/2009-145/000-023</p>
	<p>N° art.: 2009-145/000-024 Mini-WSB Inline; sur rouleau; extensible 5 - 5,2 MM; vierge; encliquetable</p>	<p>www.wago.com/2009-145/000-024</p>
	<p>N° art.: 2009-191 Porte-étiquettes de groupe</p>	<p>www.wago.com/2009-191</p>
	<p>N° art.: 2009-192 Porte-étiquettes de groupe</p>	<p>www.wago.com/2009-192</p>
	<p>N° art.: 2009-193 Porte-étiquettes de groupe</p>	<p>www.wago.com/2009-193</p>
	<p>N° art.: 2009-198 Adaptateur</p>	<p>www.wago.com/2009-198</p>
	<p>N° art.: 248-501 Système de repérage rapide Mini-WSB; vierge; Largeur d'étiquettes 5 mm; 10 bandes à 10 étiquettes par carte</p>	<p>www.wago.com/248-501</p>
	<p>N° art.: 248-501/000-002 Carte de repérage mini WSB; en carte; non extensible; vierge; encliquetable</p>	<p>www.wago.com/248-501/000-002</p>
	<p>N° art.: 248-501/000-005 Carte de repérage mini WSB; en carte; vierge; encliquetable</p>	<p>www.wago.com/248-501/000-005</p>



N° art.: 248-501/000-006
Carte de repérage mini WSB; en carte; non extensible; vierge; encliquetable

www.wago.com/248-501/000-006



N° art.: 248-501/000-007
Carte de repérage mini WSB; en carte; non extensible; vierge; encliquetable

www.wago.com/248-501/000-007



N° art.: 248-501/000-012
Carte de repérage mini WSB; en carte; non extensible; vierge; encliquetable

www.wago.com/248-501/000-012



N° art.: 248-501/000-017
Carte de repérage mini WSB; en carte; non extensible; vierge; encliquetable

www.wago.com/248-501/000-017



N° art.: 248-501/000-023
Carte de repérage mini WSB; en carte; non extensible; vierge; encliquetable

www.wago.com/248-501/000-023



N° art.: 248-501/000-024
Carte de repérage mini WSB; en carte; non extensible; vierge; encliquetable

www.wago.com/248-501/000-024



N° art.: 793-501
Carte de repérage WMB; en carte; non extensible; vierge; encliquetable

www.wago.com/793-501



N° art.: 793-501/000-002
Carte de repérage WMB; en carte; non extensible; vierge; encliquetable

www.wago.com/793-501/000-002



N° art.: 793-501/000-005
Carte de repérage WMB; en carte; non extensible; vierge; encliquetable

www.wago.com/793-501/000-005



N° art.: 793-501/000-006
Carte de repérage WMB; en carte; non extensible; vierge; encliquetable

www.wago.com/793-501/000-006



N° art.: 793-501/000-007
Carte de repérage WMB; en carte; non extensible; vierge; encliquetable

www.wago.com/793-501/000-007



N° art.: 793-501/000-012
Carte de repérage WMB; en carte; non extensible; vierge; encliquetable

www.wago.com/793-501/000-012



N° art.: 793-501/000-017
Carte de repérage WMB; en carte; non extensible; vierge; encliquetable

www.wago.com/793-501/000-017


















N° art.: 793-501/000-023
Carte de repérage WMB; en carte; non extensible; vierge; encliquetable

www.wago.com/793-501/000-023



N° art.: 793-501/000-024
Carte de repérage WMB; en carte; non extensible; vierge; encliquetable














www.wago.com/793-501/000-024

	<p>N° art.: 793-5501 Carte de repérage WMB; en carte; largeur des bornes 5 - 17,5 mm; extensible 5 - 5,2 MM; vierge; encliquetable</p>	www.wago.com/793-5501
	<p>N° art.: 793-5501/000-002 Carte de repérage WMB; en carte; largeur des bornes 5 - 17,5 mm; extensible 5 - 5,2 MM; vierge; encliquetable</p>	www.wago.com/793-5501/000-002
	<p>N° art.: 793-5501/000-005 Carte de repérage WMB; en carte; extensible 5 - 5,2 MM; vierge; encliquetable</p>	www.wago.com/793-5501/000-005
	<p>N° art.: 793-5501/000-006 Carte de repérage WMB; en carte; extensible 5 - 5,2 MM; vierge; encliquetable</p>	www.wago.com/793-5501/000-006
	<p>N° art.: 793-5501/000-007 Carte de repérage WMB; en carte; extensible 5 - 5,2 MM; vierge; encliquetable</p>	www.wago.com/793-5501/000-007
	<p>N° art.: 793-5501/000-012 Carte de repérage WMB; en carte; extensible 5 - 5,2 MM; vierge; encliquetable</p>	www.wago.com/793-5501/000-012
	<p>N° art.: 793-5501/000-017 Carte de repérage WMB; en carte; extensible 5 - 5,2 MM; vierge; encliquetable</p>	www.wago.com/793-5501/000-017
	<p>N° art.: 793-5501/000-023 Carte de repérage WMB; en carte; extensible 5 - 5,2 MM; vierge; encliquetable</p>	www.wago.com/793-5501/000-023
	<p>N° art.: 793-5501/000-024 Carte de repérage WMB; en carte; extensible 5 - 5,2 MM; vierge; encliquetable</p>	www.wago.com/793-5501/000-024
End plate		
	<p>N° art.: 2002-1391 Plaque d'extrémité et intermédiaire; épaisseur 0,8 mm</p>	www.wago.com/2002-1391
	<p>N° art.: 2002-1392 Plaque d'extrémité et intermédiaire; épaisseur 0,8 mm</p>	www.wago.com/2002-1392
	<p>N° art.: 2002-1393 Séparateur; épaisseur 2 mm; en saillie</p>	www.wago.com/2002-1393
	<p>N° art.: 2002-1394 Séparateur; épaisseur 2 mm; en saillie</p>	www.wago.com/2002-1394
	<p>N° art.: 209-191 Séparateur Ex e/Ex i; épaisseur 3 mm; Largeur 120 mm</p>	www.wago.com/209-191
plug		
	<p>N° art.: 2002-880 Boîtiers vides; Largeur 10,4 mm; 2 pôles; typ. 4</p>	www.wago.com/2002-880

Insulation stop

	N° art.: 2002-171 Réducteur isolant de sécurité; 0,25 - 0,5 mm ² ; 5 pièces/bande	www.wago.com/2002-171
	N° art.: 2002-172 Réducteur isolant de sécurité; 0,75 - 1 mm ² ; 5 pièces/bande	www.wago.com/2002-172

Jumper

	N° art.: 2002-400 Contact de pontage horizontal pour pontage continu; isolé; 2 raccords; Courant nominal 25 A	www.wago.com/2002-400
	N° art.: 2002-402 Peigne de pontage; isolé; 2 raccords; Courant nominal 25 A	www.wago.com/2002-402
	N° art.: 2002-402/000-005 Peigne de pontage; isolé; 2 raccords; Courant nominal 25 A	www.wago.com/2002-402/000-005
	N° art.: 2002-402/000-006 Peigne de pontage; isolé; 2 raccords; Courant nominal 25 A	www.wago.com/2002-402/000-006
	N° art.: 2002-403 Peigne de pontage; isolé; 3 raccords; Courant nominal 25 A	www.wago.com/2002-403
	N° art.: 2002-403/000-005 Peigne de pontage; isolé; 3 raccords; Courant nominal 25 A	www.wago.com/2002-403/000-005
	N° art.: 2002-403/000-006 Peigne de pontage; isolé; 3 raccords; Courant nominal 25 A	www.wago.com/2002-403/000-006
	N° art.: 2002-404 Peigne de pontage; isolé; 4 raccords; Courant nominal 25 A	www.wago.com/2002-404
	N° art.: 2002-404/000-005 Peigne de pontage; isolé; 4 raccords; Courant nominal 25 A	www.wago.com/2002-404/000-005
	N° art.: 2002-404/000-006 Peigne de pontage; isolé; 4 raccords; Courant nominal 25 A	www.wago.com/2002-404/000-006
	N° art.: 2002-405 Peigne de pontage; isolé; 5 raccords; Courant nominal 25 A	www.wago.com/2002-405
	N° art.: 2002-405/000-005 Peigne de pontage; isolé; 5 raccords; Courant nominal 25 A	www.wago.com/2002-405/000-005
	N° art.: 2002-405/000-006 Peigne de pontage; isolé; 5 raccords; Courant nominal 25 A	www.wago.com/2002-405/000-006



N° art.: 2002-405/011-000
Contact de pontage en étoile; isolé; 3 pôles (1-3-5); IN = IN borne

www.wago.com/2002-405/011-000



N° art.: 2002-406
Peigne de pontage; isolé; 6 raccords; Courant nominal 25 A

www.wago.com/2002-406



N° art.: 2002-406/000-005
Peigne de pontage; isolé; 6 raccords; Courant nominal 25 A

www.wago.com/2002-406/000-005



N° art.: 2002-406/000-006
Peigne de pontage; isolé; 6 raccords; Courant nominal 25 A

www.wago.com/2002-406/000-006



N° art.: 2002-406/020-000
Contact de pontage sous forme de triangle; isolé; 1-2 3-4 5-6; IN = IN borne

www.wago.com/2002-406/020-000



N° art.: 2002-407
Peigne de pontage; isolé; 7 raccords; Courant nominal 25 A

www.wago.com/2002-407



N° art.: 2002-407/000-005
Peigne de pontage; isolé; 7 raccords; Courant nominal 25 A

www.wago.com/2002-407/000-005



N° art.: 2002-407/000-006
Peigne de pontage; isolé; 7 raccords; Courant nominal 25 A

www.wago.com/2002-407/000-006



N° art.: 2002-408
Peigne de pontage; isolé; 8 raccords; Courant nominal 25 A

www.wago.com/2002-408



N° art.: 2002-408/000-005
Peigne de pontage; isolé; 8 raccords; Courant nominal 25 A

www.wago.com/2002-408/000-005



N° art.: 2002-408/000-006
Peigne de pontage; isolé; 8 raccords; Courant nominal 25 A

www.wago.com/2002-408/000-006



N° art.: 2002-409
Peigne de pontage; isolé; 9 raccords; Courant nominal 25 A

www.wago.com/2002-409



N° art.: 2002-409/000-005
Peigne de pontage; isolé; 9 raccords; Courant nominal 25 A

www.wago.com/2002-409/000-005



N° art.: 2002-409/000-006
Peigne de pontage; isolé; 9 raccords; Courant nominal 25 A

www.wago.com/2002-409/000-006



















N° art.: 2002-410
Peigne de pontage; isolé; 10 raccords; Courant nominal 25 A

www.wago.com/2002-410


















N° art.: 2002-410/000-005
Peigne de pontage; isolé; 10 raccords; Courant nominal 25 A

www.wago.com/2002-410/000-005

	N° art.: 2002-410/000-006 Peigne de pontage; isolé; 10 raccords; Courant nominal 25 A	www.wago.com/2002-410/000-006
	N° art.: 2002-423 Peigne de pontage; isolé; de 1 à 3; Courant nominal 25 A	www.wago.com/2002-423
	N° art.: 2002-423/000-005 Contact de pontage horizontal pour pontage continu; isolé; de 1 à 3; Courant nominal 25 A	www.wago.com/2002-423/000-005
	N° art.: 2002-423/000-006 Contact de pontage horizontal pour pontage continu; isolé; de 1 à 3; Courant nominal 25 A	www.wago.com/2002-423/000-006
	N° art.: 2002-433 Peigne de pontage; isolé; de 1 à 3; Courant nominal 25 A	www.wago.com/2002-433
	N° art.: 2002-434 Peigne de pontage; isolé; de 1 à 4; Courant nominal 25 A	www.wago.com/2002-434
	N° art.: 2002-435 Peigne de pontage; isolé; de 1 à 5; Courant nominal 25 A	www.wago.com/2002-435
	N° art.: 2002-436 Peigne de pontage; isolé; de 1 à 6; Courant nominal 25 A	www.wago.com/2002-436
	N° art.: 2002-437 Peigne de pontage; isolé; de 1 à 7; Courant nominal 25 A	www.wago.com/2002-437
	N° art.: 2002-438 Peigne de pontage; isolé; de 1 à 8; Courant nominal 25 A	www.wago.com/2002-438
	N° art.: 2002-439 Peigne de pontage; isolé; de 1 à 9; Courant nominal 25 A	www.wago.com/2002-439
	N° art.: 2002-440 Peigne de pontage; isolé; de 1 à 10; Courant nominal 25 A	www.wago.com/2002-440
	N° art.: 2002-472 Ponts intercalables; isolé; 2 raccords; Courant nominal 25 A; pour bornes sur rail des séries 2002 et 2003	www.wago.com/2002-472
	N° art.: 2002-473 Ponts intercalables; isolé; 3 raccords; Courant nominal 25 A; pour bornes sur rail des séries 2002 et 2003	www.wago.com/2002-473
	N° art.: 2002-473/011-000 Pont intercalable précâblé; isolé; 2 pôles (1-3); Courant nominal 25 A; avec dents démontées en usine et marquage du circuit	www.wago.com/2002-473/011-000
	N° art.: 2002-474 Ponts intercalables; isolé; 4 raccords; Courant nominal 25 A; pour bornes sur rail des séries 2002 et 2003	www.wago.com/2002-474
	N° art.: 2002-475 Ponts intercalables; isolé; 5 raccords; Courant nominal 25 A; pour bornes sur rail des séries 2002 et 2003	www.wago.com/2002-475
	N° art.: 2002-475/011-000 Pont intercalable précâblé; isolé; 3 pôles (1-3-5); Courant nominal 25 A; avec dents démontées en	www.wago.com/2002-475/011-000

usine et marquage du circuit








	N° art.: 2002-476 Ponts intercalables; isolé; 6 raccords; Courant nominal 25 A; pour bornes sur rail des séries 2002 et 2003	www.wago.com/2002-476
	N° art.: 2002-477 Ponts intercalables; isolé; 7 raccords; Courant nominal 25 A; pour bornes sur rail des séries 2002 et 2003	www.wago.com/2002-477
	N° art.: 2002-477/011-000 Pont intercalable précâblé; isolé; 1-3-5-7; Courant nominal 25 A; avec dents démontées en usine et marquage du circuit	www.wago.com/2002-477/011-000
	N° art.: 2002-478 Ponts intercalables; isolé; 8 raccords; Courant nominal 25 A; pour bornes sur rail des séries 2002 et 2003	www.wago.com/2002-478
	N° art.: 2002-479 Ponts intercalables; isolé; 9 raccords; Courant nominal 25 A; pour bornes sur rail des séries 2002 et 2003	www.wago.com/2002-479
	N° art.: 2002-479/011-000 Pont intercalable précâblé; isolé; 1-3-5-7-9; Courant nominal 25 A; avec dents démontées en usine et marquage du circuit	www.wago.com/2002-479/011-000
	N° art.: 2002-480 Ponts intercalables; isolé; 10 raccords; Courant nominal 25 A; pour bornes sur rail des séries 2002 et 2003	www.wago.com/2002-480
	N° art.: 2002-481 Ponts intercalables; isolé; 11 raccords; Courant nominal 25 A; pour bornes sur rail des séries 2002 et 2003	www.wago.com/2002-481
	N° art.: 2002-481/011-000 Pont intercalable précâblé; isolé; 1-3-5-7-9-11; Courant nominal 25 A; avec dents démontées en usine et marquage du circuit	www.wago.com/2002-481/011-000
	N° art.: 2002-482 Ponts intercalables; isolé; 12 raccords; Courant nominal 25 A; pour bornes sur rail des séries 2002 et 2003	www.wago.com/2002-482
	N° art.: 2006-499 Contact de pontage réducteur; isolé; de 6/4 mm ² à 4/2,5/1,5 mm ² ; Courant nominal 32 A	www.wago.com/2006-499
	N° art.: 2009-412 Conducteurs de pontage enfichables; isolé; L = 60 mm; Section du conducteur 1,5 mm ² ; pour bornes sur rail des séries 2001, 2002, 2003 et 2022	www.wago.com/2009-412
	N° art.: 2009-414 Conducteurs de pontage enfichables; isolé; L = 110 mm; Section du conducteur 1,5 mm ² ; pour bornes sur rail des séries 2001, 2002, 2003 et 2022	www.wago.com/2009-414
	N° art.: 2009-416 Conducteurs de pontage enfichables; isolé; L = 250 mm; Section du conducteur 1,5 mm ² ; pour bornes sur rail des séries 2001, 2002, 2003 et 2022	www.wago.com/2009-416
	N° art.: 2016-499 Contact de pontage réducteur; isolé; de 16/10 mm ² à 10/6/4/2,5 mm ² ; Courant nominal 57 A	www.wago.com/2016-499
	N° art.: 210-103 Chaîne de pontage en fil; isolé; 50 raccords	www.wago.com/210-103
	N° art.: 210-123 Chaîne de pontage en fil; isolé; 50 raccords	www.wago.com/210-123

ferrule

	N° art.: 216-241 Embout d'extrémité; embout pour 0,5 mm ² / AWG 22; avec isolation plastique; étamés par électrolyse; Cuivre électrolytique; serti de manière étanche aux gaz; selon DIN 46228, partie 4/09.90	www.wago.com/216-241
	N° art.: 216-242 Embout d'extrémité; embout pour 0,75 mm ² / AWG 20; avec isolation plastique; étamés par électrolyse; Cuivre électrolytique; serti de manière étanche aux gaz; selon DIN 46228, partie 4/09.90	www.wago.com/216-242
	N° art.: 216-243 Embout d'extrémité; embout pour 1 mm ² / AWG 18; avec isolation plastique; étamés par électrolyse; Cuivre électrolytique; serti de manière étanche aux gaz; selon DIN 46228, partie 4/09.90	www.wago.com/216-243
	N° art.: 216-244 Embout d'extrémité; embout pour 1,5 mm ² / AWG 16; avec isolation plastique; étamés par électrolyse; Cuivre électrolytique; serti de manière étanche aux gaz; selon DIN 46228, partie 4/09.90	www.wago.com/216-244
	N° art.: 216-246 Embout d'extrémité; embout pour 2,5 mm ² / AWG 14; avec isolation plastique; étamés par électrolyse; Cuivre électrolytique; serti de manière étanche aux gaz; selon DIN 46228, partie 4/09.90	www.wago.com/216-246
	N° art.: 216-262 Embout d'extrémité; embout pour 0,75 mm ² / AWG 20; avec isolation plastique; étamés par électrolyse; Cuivre électrolytique; serti de manière étanche aux gaz; selon DIN 46228, partie 4/09.90	www.wago.com/216-262
	N° art.: 216-263 Embout d'extrémité; embout pour 1 mm ² / AWG 18; avec isolation plastique; étamés par électrolyse; Cuivre électrolytique; serti de manière étanche aux gaz; selon DIN 46228, partie 4/09.90	www.wago.com/216-263
	N° art.: 216-264 Embout d'extrémité; embout pour 1,5 mm ² / AWG 16; avec isolation plastique; étamés par électrolyse; Cuivre électrolytique; serti de manière étanche aux gaz; selon DIN 46228, partie 4/09.90	www.wago.com/216-264
	N° art.: 216-266 Embout d'extrémité; embout pour 2,5 mm ² / AWG 14; avec isolation plastique; étamés par électrolyse; Cuivre électrolytique; serti de manière étanche aux gaz; selon DIN 46228, partie 4/09.90	www.wago.com/216-266

check

	N° art.: 2002-511 Connecteur modulaire TOPJOB® S; modulaires; pour fentes de pontage; 1 pôle	www.wago.com/2002-511
	N° art.: 2002-549 Module vide; modulaires; pour sauter p.ex. des bornes pontées	www.wago.com/2002-549
	N° art.: 2002-552 Connecteur femelle TOPJOB® S; pour fentes de pontage; 2 pôles	www.wago.com/2002-552
	N° art.: 2002-553 Connecteur femelle TOPJOB® S; pour fentes de pontage; 3 pôles	www.wago.com/2002-553
	N° art.: 2002-554 Connecteur femelle TOPJOB® S; pour fentes de pontage; 4 pôles	www.wago.com/2002-554
	N° art.: 2002-555 Connecteur femelle TOPJOB® S; pour fentes de pontage; 5 pôles	www.wago.com/2002-555
	N° art.: 2002-556 Connecteur femelle TOPJOB® S; pour fentes de pontage; 6 pôles	www.wago.com/2002-556
	N° art.: 2002-557 Connecteur femelle TOPJOB® S; pour fentes de pontage; 7 pôles	www.wago.com/2002-557

	N° art.: 2002-558 Connecteur femelle TOPJOB® S; pour fentes de pontage; 8 pôles	www.wago.com/2002-558
	N° art.: 2002-559 Connecteur femelle TOPJOB® S; pour fentes de pontage; 9 pôles	www.wago.com/2002-559
	N° art.: 2002-560 Connecteur femelle TOPJOB® S; pour fentes de pontage; 10 pôles	www.wago.com/2002-560
	N° art.: 2002-611 Module de fiche de contrôle type L pour TOPJOB® S; modulaires; 1 pôle	www.wago.com/2002-611
	N° art.: 2002-649 Module vide TOPJOB® S; modulaires; pour sauter p.ex. des bornes pontées	www.wago.com/2002-649
	N° art.: 2009-174 Adaptateur de test; pour fiche de test Ø 4 mm; pour tester les bornes sur rail TOPJOB®S	www.wago.com/2009-174
	N° art.: 2009-182 Prise de test; pour max. 2,5 mm²; pour le raccordement sans outil des conducteurs de contrôle individuels de 0,08	www.wago.com/2009-182

Carrier rail

	N° art.: 210-112 Rail acier; 35 x 7,5; épaisseur 1 mm; longueur 2 m; perforé; d'après EN 60715; Largeur de trou 25 mm; pas des trous 36 mm	www.wago.com/210-112
	N° art.: 210-113 Rail acier; 35 x 7,5; épaisseur 1 mm; longueur 2 m; non perforé; d'après EN 60715	www.wago.com/210-113
	N° art.: 210-114 Rail acier; 35 x 15; épaisseur 1,5 mm; longueur 2 m; non perforé; d'après EN 60715	www.wago.com/210-114
	N° art.: 210-115 Rail acier; 35 x 7,5; épaisseur 1 mm; longueur 2 m; perforé; d'après EN 60715; Largeur de trou 18 mm; pas des trous 25 mm	www.wago.com/210-115
	N° art.: 210-118 Rail acier; 35 x 15; épaisseur 2,3 mm; longueur 2 m; non perforé; d'après EN 60715	www.wago.com/210-118
	N° art.: 210-196 Rail aluminium; 35 x 8,2; épaisseur 1,6 mm; longueur 2 m; non perforé; d'après EN 60715	www.wago.com/210-196
	N° art.: 210-197 Rail acier; 35 x 15; épaisseur 1,5 mm; longueur 2 m; perforé; d'après EN 60715	www.wago.com/210-197
	N° art.: 210-198 Rail en cuivre; 35 x 15; épaisseur 2,3 mm; longueur 2 m; non perforé; d'après EN 60715	www.wago.com/210-198

Téléchargements

Documentation

Bid Text

2002-1302	Aug 13, 2018	DOCX	Téléchargement
Reihenklemmen, TOPJOB S		15,1 kB	



smartDATA

CAD data

3D Download 2002-1302

URL

Téléchargement

Sous réserve de modifications.

WAGO Contact SAS
Paris Nord 2 - 83 rue des Chardonnerets
Tremblay-en-France
BP 55065
95947 Roissy CDG Cedex
Téléphone : 01 48 17 25 90 | Fax : 01 48 63 25 20
E-mail : info-fr@wago.com | Web : www.wago.fr

Avez-vous des questions sur nos produits ?
Nous nous tenons volontiers à votre disposition au +49 (571) 887-44222.