


Fiche technique | Numéro d'article: 769-110/021-000

Connecteur femelle pour 1 conducteur; Cliquets de verrouillage; 4 mm²; 10 pôles

www.wago.com/769-110/021-000



RoHS
Compliant

BOMcheck.net

Couleur: ■

Description du produit :

Conformément à la norme EN 61984, les connecteurs sans capacité de coupure sont appropriés pour l'enfichage et la déconnexion sans charge et sans tension.

Données

Données électriques



Ratings per IEC/EN 60664-1

Tension de référence (III / 3)	500 V
Tension assignée de tenue aux chocs (III / 3)	6 kV
Courant	32 A
Légende Données de référence	(III / 3) ± Catégorie de surtension III / degré de pollution 3

Données de raccordement

Technique de connexion	CAGE CLAMP®
Type d'actionnement	Outil de manipulation
Matière plastique conducteur raccordable	Cuivre aluminium
Section nominale :	4 mm ²
Conducteur rigide	0,08 ... 4 mm ² / 28 ... 12 AWG
Conducteur souple	0,08 ... 4 mm ² / 28 ... 12 AWG
Longueur de dénudage	8 ... 9 mm / 0.31 ... 0.35 inch
Nombre de pôles	10
Nombre total des points de serrage	10
Nombre total des potentiels	10
Type de câblage	câblage frontal

Données géométriques

Largeur	65,6 mm / 2.583 inch
Hauteur	45,2 mm / 1.78 inch
Profondeur	18,3 mm / 0.72 inch

Données mécaniques

Niveau de marquage	Marquage latéral
--------------------	------------------

Plug connection

Version de contact dans le domaine des connecteurs	Connecteurs femelles
Type de connexion de connecteur	pour conducteur

Données du matériau




Couleur	gris
Matière isolante	Polyamide 66 (PA 66)
Charge calorifique	0.581 MJ
Poids	35.869 g

Dates commerciales

Country of origin	DE
GTIN	4044918471824
Customs Tariff No.	85366990990
Product Group	18 (X-COM-System)

Autorisations / certificats



Approbations spécifiques au pays

Logo	Approbation	Nom du certificat
	CCA DEKRA Certification B.V.	NTR NL-7626
	CSA DEKRA Certification B.V.	1101144
	KEMA/KEUR DEKRA Certification B.V.	2190419.01

Approbations de navire

Logo	Approbation	Nom du certificat
	ABS American Bureau of Shipping	14-HG1293677-PDA

Approbations UL

Logo	Approbation	Nom du certificat
	UR Underwriters Laboratories Inc.	E45172
	UR Underwriters Laboratories Inc.	E45171

Produits correspondants

Strain relief plate

N° art.: 769-1610



Boîtier de décharge de traction

www.wago.com/769-1610



N° art.: 769-414

Plaques de décharge de traction

www.wago.com/769-414

Male plug



N° art.: 769-610

Connecteur mâle pour 1 conducteur; 4 mm²; Pas 5 mm; 10 pôles

www.wago.com/769-610



N° art.: 769-610/001-000

Connecteur mâle pour 1 conducteur; Pieds de fixation; 4 mm²; Pas 5 mm; 10 pôles

www.wago.com/769-610/001-000



N° art.: 769-610/002-000

Connecteur mâle pour 1 conducteur; Bride de fixation; 4 mm²; Pas 5 mm; 10 pôles

www.wago.com/769-610/002-000



N° art.: 769-610/004-000

Connecteur mâle pour 1 conducteur; Bride de fixation traversante; 4 mm²; Pas 5 mm; 10 pôles

www.wago.com/769-610/004-000



N° art.: 769-610/005-000

Connecteur mâle pour 1 conducteur; Bride à encliqueter; 4 mm²; Pas 5 mm; 10 pôles

www.wago.com/769-610/005-000



N° art.: 769-610/006-000

Connecteur mâle pour 1 conducteur; Bride à encliqueter; 4 mm²; Pas 5 mm; 10 pôles

www.wago.com/769-610/006-000



N° art.: 769-640

Connecteur mâle THT; 1.0 x 1.0 mm solder pin; Droit; Pas 5 mm; 10 pôles

www.wago.com/769-640



N° art.: 769-640/003-000

Connecteur mâle THT; 1.0 x 1.0 mm solder pin; Droit; Bride de fixation; Pas 5 mm; 10 pôles

www.wago.com/769-640/003-000



N° art.: 769-640/004-000

Connecteur mâle THT; 1.0 x 1.0 mm solder pin; Droit; Pas 5 mm; 10 pôles

www.wago.com/769-640/004-000



N° art.: 769-640/007-000

Connecteur mâle THT; 1.0 x 1.0 mm solder pin; Droit; Bride de fixation; Pas 5 mm; 10 pôles

www.wago.com/769-640/007-000

N° art.: 769-670

Stiftleiste; mit abgewinkelten Einlötfistfen; Steckrichtung parallel zur Leiterplatte; 1 x 1 mm; Rastermaß 5 mm / 0.197 in; 10-polig

www.wago.com/769-670



N° art.: 769-670/003-000

Connecteur mâle THT; 1.0 x 1.0 mm solder pin; Droit; Bride de fixation; Pas 5 mm; 10 pôles

www.wago.com/769-670/003-000



N° art.: 769-670/004-000




Connecteur mâle THT; 1.0 x 1.0 mm solder pin; Droit; Pas 5 mm; 10 pôles

www.wago.com/769-670/004-000




ferrule

















	N° art.: 216-101 Embout d'extrémité; embout pour 0,5 mm ² / AWG 22; sans isolation plastique; étamés par électrolyse	www.wago.com/216-101
	N° art.: 216-102 Embout d'extrémité; embout pour 0,75 mm ² / AWG 20; sans isolation plastique; étamés par électrolyse	www.wago.com/216-102
	N° art.: 216-103 Embout d'extrémité; embout pour 1 mm ² / AWG 18; sans isolation plastique; étamés par électrolyse	www.wago.com/216-103
	N° art.: 216-104 Embout d'extrémité; embout pour 1,5 mm ² / AWG 16; sans isolation plastique; étamés par électrolyse	www.wago.com/216-104
	N° art.: 216-201 Embout d'extrémité; embout pour 0,5 mm ² / AWG 22; avec isolation plastique; étamés par électrolyse	www.wago.com/216-201
	N° art.: 216-202 Embout d'extrémité; embout pour 0,75 mm ² / AWG 20; avec isolation plastique; étamés par électrolyse	www.wago.com/216-202
	N° art.: 216-203 Embout d'extrémité; embout pour 1 mm ² / AWG 18; avec isolation plastique; étamés par électrolyse	www.wago.com/216-203
	N° art.: 216-204 Embout d'extrémité; embout pour 1,5 mm ² / AWG 16; avec isolation plastique; étamés par électrolyse	www.wago.com/216-204
	N° art.: 216-206 Embout d'extrémité; embout pour 2,5 mm ² / AWG 14; avec isolation plastique; étamés par électrolyse	www.wago.com/216-206
	N° art.: 216-301 Embout d'extrémité; embout pour 0,25 mm ² / AWG 24; avec isolation plastique; étamés par électrolyse	www.wago.com/216-301
	N° art.: 216-302 Embout d'extrémité; embout pour 0,34 mm ² / AWG 24; avec isolation plastique; étamés par électrolyse	www.wago.com/216-302

Insulation stop

	N° art.: 769-470 Réducteur isolant de sécurité; 0,08 - 0,2 mm ² « r » (0,14 mm ² « s »); 5 pièces/bande	www.wago.com/769-470
	N° art.: 769-471 Réducteur isolant de sécurité; 0,25 - 0,5 mm ² ; 5 pièces/bande	www.wago.com/769-471
	N° art.: 769-472 Réducteur isolant de sécurité; 0,75 - 1 mm ² ; 5 pièces/bande	www.wago.com/769-472

Marking accessories

	N° art.: 2009-145 Mini-WSB Inline; pour smartPRINTER; sur rouleau; extensible 5 - 5,2 MM; vierge; encliquetable	www.wago.com/2009-145
	N° art.: 2009-145/000-002 Mini-WSB Inline; sur rouleau; extensible 5 - 5,2 MM; vierge; encliquetable	www.wago.com/2009-145/000-002
	N° art.: 2009-145/000-005 Mini-WSB Inline; vierge; 1700 étiquettes Mini-WSB (5 mm) sur rouleau; extensible 5 - 5,2 MM	www.wago.com/2009-145/000-005

	<p>N° art.: 2009-145/000-006 Mini-WSB Inline; pour smartPRINTER; sur rouleau; extensible 5 - 5,2 MM; vierge; encliquetable</p>	www.wago.com/2009-145/000-006
	<p>N° art.: 2009-145/000-007 Mini-WSB Inline; vierge; 1700 étiquettes Mini-WSB (5 mm) sur rouleau; extensible 5 - 5,2 MM</p>	www.wago.com/2009-145/000-007
	<p>N° art.: 2009-145/000-012 Mini-WSB Inline; pour smartPRINTER; sur rouleau; extensible 5 - 5,2 MM; vierge; encliquetable</p>	www.wago.com/2009-145/000-012
	<p>N° art.: 2009-145/000-023 Mini-WSB Inline; sur rouleau; extensible 5 - 5,2 MM; vierge; encliquetable</p>	www.wago.com/2009-145/000-023
	<p>N° art.: 2009-145/000-024 Mini-WSB Inline; sur rouleau; extensible 5 - 5,2 MM; vierge; encliquetable</p>	www.wago.com/2009-145/000-024
	<p>N° art.: 210-805 Étiquettes; pour smartPRINTER</p>	www.wago.com/210-805
	<p>N° art.: 210-805/000-002 Étiquettes; pour smartPRINTER</p>	www.wago.com/210-805/000-002
	<p>N° art.: 210-831 Bandes de marquage; sur rouleau; Largeur 2,3 mm; vierge; autocollant</p>	www.wago.com/210-831
	<p>N° art.: 210-832 Bandes de marquage; sur rouleau; Largeur 3 mm; vierge; autocollant</p>	www.wago.com/210-832
	<p>N° art.: 210-834 Bandes de marquage; sur rouleau; Largeur 5 mm; vierge; autocollant</p>	www.wago.com/210-834
	<p>N° art.: 248-501 Système de repérage rapide Mini-WSB; vierge; Largeur d'étiquettes 5 mm; 10 bandes à 10 étiquettes par carte</p>	www.wago.com/248-501
	<p>N° art.: 248-501/000-002 Carte de repérage mini WSB; en carte; non extensible; vierge; encliquetable</p>	www.wago.com/248-501/000-002
	<p>N° art.: 248-501/000-005 Carte de repérage mini WSB; en carte; vierge; encliquetable</p>	www.wago.com/248-501/000-005
	<p>N° art.: 248-501/000-006 Carte de repérage mini WSB; en carte; non extensible; vierge; encliquetable</p>	www.wago.com/248-501/000-006
	<p>N° art.: 248-501/000-007 Carte de repérage mini WSB; en carte; non extensible; vierge; encliquetable</p>	www.wago.com/248-501/000-007
	<p>N° art.: 248-501/000-012 Carte de repérage mini WSB; en carte; non extensible; vierge; encliquetable</p>	www.wago.com/248-501/000-012



N° art.: 248-501/000-017

Carte de repérage mini WSB; en carte; non extensible; vierge; encliquetable

www.wago.com/248-501/000-017



N° art.: 248-501/000-023

Carte de repérage mini WSB; en carte; non extensible; vierge; encliquetable

www.wago.com/248-501/000-023



N° art.: 248-501/000-024

Carte de repérage mini WSB; en carte; non extensible; vierge; encliquetable

www.wago.com/248-501/000-024

check



N° art.: 210-136

Fiche de contrôle; Ø 2 mm; avec câble de longueur 500 mm

www.wago.com/210-136



N° art.: 210-137

Fiche de contrôle; Ø 2,3 mm; avec câble de longueur 500 mm

www.wago.com/210-137

General accessories



N° art.: 769-436

Recouvrement du contact de pontage; pour connecteurs femelles pour 1 conducteur; pour 5 pôles

www.wago.com/769-436

Protective Warning Marker



N° art.: 280-415

Obturateur de protection avec signalisation de danger; avec signalisation de danger; pour 5 bornes

www.wago.com/280-415

Jumper



N° art.: 769-402

Contact de pontage horizontal miniature; isolé; approprié pour connecteurs femelles pour 1 conducteur

www.wago.com/769-402

Locking lever



N° art.: 769-428

Cliquets de verrouillage

www.wago.com/769-428



N° art.: 769-429

Cliquets de verrouillage

www.wago.com/769-429



N° art.: 769-430

Cliquets de verrouillage

www.wago.com/769-430



N° art.: 769-431

Cliquets de verrouillage

www.wago.com/769-431

Téléchargements

Documentation

Bid Text

769-110/021-000



Oct 18, 2017

DOC
25,6 kB

Téléchargement

smartDATA

CAD data

3D Download 769-110/021-000

URL

Téléchargement

Famille de produits

X-COM

[En savoir plus sur la famille de produits](#)

[Afficher tous les produits de la famille](#)

Sous réserve de modifications.
