Données de base

MPT 0,5/12-2,54

Référence: 1725753

L'illustration représente une version 10 pôles de l'article



http://eshop.phoenixcontact.fr/phoenix/treeViewClick.do?UID=1725753

BJ pour C.I., Intensité nominale: 6 A, Tension nominale: 160 V, Pas: 2,54 mm, Nombre de pôles: 12, Mode de raccordement: Raccordement vissé, Montage: Soudage, Sens d'enfichage conducteur/circuit imprimé: 0 °, Coloris: vert

Notez que les données indiquées ici sont issues du catalogue en ligne. Vous trouverez l'intégralité des informations et des données dans la documentation pour l'utilisateur sous http://www.download.phoenixcontact.fr Les conditions générales d'utilisation pour les téléchargements sur Internet sont applicables.

Caractéristiques commerciales

EAN	4 017918 116354
Unité d'emballage	50 pcs.
Tarif douanier	85369010
Poids brut par pièce	kg
Donnée de page de catalogue	Page 51 (CC-2009)

Données techniques

Cotes / pôles

Longueur	6,2 mm
Pas	2,54 mm
Cote a	27,94 mm
Nombre de pôles	12
Dimensions des picots	0,5 x 0,9 mm
Diamètre de perçage	1,1 mm
Filetage vis	M1,6
Couple de serrage min.	0,12 Nm
Couple de serrage max.	0,15 Nm

Caractéristiques techniques

Famille d'articles	MPT 0,5
Groupe d'isolant	I
Tension de choc assignée (III/3)	1,5 kV
Tension de choc assignée (III/2)	1,5 kV
Tension de choc assignée (II/2)	2,5 kV
Tension de référence (III/3)	63 V
Tension assignée (III/2)	160 V
Tension assignée (II/2)	320 V
Connexion selon la norme	EN-VDE
Intensité nominale I_N	6 A
Section nominale	0,5 mm²
Courant de charge maximal	6 A
Matériau isolant	PA
Classe d'inflammabilité selon UL 94	V0
Longueur à dénuder	4,5 mm
Tension nominale UL/CUL Usegroup B	125 V
Intensité nominale UL/CUL Usegroup B	6 A

Caractéristiques de raccordement

Section de conducteur rigide min.	0,14 mm²
Section de conducteur rigide max.	0,5 mm²
Section de conducteur souple min.	0,14 mm²
Section de conducteur souple max.	0,5 mm²
Section de conducteur souple avec embout sans cône d'entrée isolant max.	0,25 mm²
	0,34 mm²
Section de conducteur souple avec embout et cône d'entrée isolant min.	0,25 mm²
Section de conducteur souple avec embout et cône d'entrée isolant max.	0,34 mm²
Section du conducteur AWG/kcmil min.	26
Section du conducteur AWG/kcmil max.	20
2 conducteurs rigides de même section min.	0,14 mm²
2 conducteurs rigides de même section max.	0,34 mm²
2 conducteurs souples de même section min.	0,14 mm²
2 conducteurs souples de même section max.	0,34 mm²

AWG min. selon UL/CUL	30
AWG max. selon UL/CUL	20

Approbations

Homologations CSA, cULus Recognized, GOST

Homologations demandées :

Homologations EX :

Accessoires

Article	Désignation	Description
Outil		
1205202	SZS 0,4X2,0	Micro tournevis pour tête fendue, dimensions : 0,4 x 2,0 x 60 mm, manche à deux composants, antidérapant
Repérage		
0804853	SK 2,54/2,8:FORTL.ZAHLEN	Cartes de repérage, Carte, blanc, repéré, longitudinal: numérotation continue 1-10, 11-20, etc. jusqu'à 91-99, Type de montage: Collage, pour BJ au pas de : 2,54 mm

Schémas

Gab. de perç./géom. de la pastille de soud.

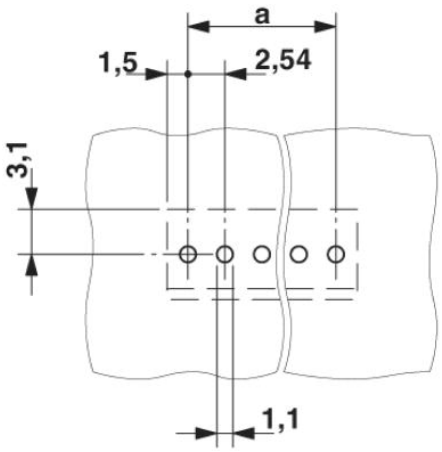

Dessin coté

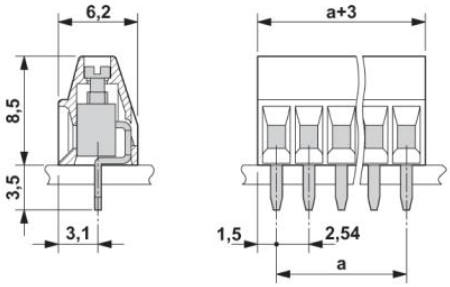

Adresse

PHOENIX CONTACT SAS
52 Boulevard de Beaubourg - Emerainville
77436 Marne La Vallée Cedex 2,France
Tél : +33 (0) 1 60 17 98 98
Télécopie : +33 (0) 1 60 17 37 97
http://www.phoenixcontact.fr

© 2013 Phoenix Contact
Sous réserve de modifications techniques