Données de base

MFKDSP/ 6-5,08

Référence: 1791884

L'illustration montre la version à 5 pôles



http://eshop.phoenixcontact.fr/phoenix/treeViewClick.do?UID=1791884

BJ pour C.I., Intensité nominale: 12 A, Tension nominale: 320 V, Pas: 5,08 mm, Nombre de pôles: 6, Mode de raccordement: Raccordement à ressort, Montage: Soudage, Sens d'enfichage conducteur/circuit imprimé: 45 °, Coloris: vert

Notez que les données indiquées ici sont issues du catalogue en ligne. Vous trouverez l'intégralité des informations et des données dans la documentation pour l'utilisateur sous http://www.download.phoenixcontact.fr Les conditions générales d'utilisation pour les téléchargements sur Internet sont applicables.

Caractéristiques commerciales

EAN	4 017918 044480
Unité d'emballage	50 pcs.
Tarif douanier	85369010
Poids brut par pièce	kg
Donnée de page de catalogue	Page 120 (CC-2009)

Données techniques

Cotes / pôles

Longueur	16,2 mm
Pas	5,08 mm
Cote a	25,4 mm
Nombre de pôles	6
Dimensions des picots	0,5 x 1 mm
Diamètre de perçage	1,3 mm

Caractéristiques techniques

Famille d'articles	MFKDSP

Groupe d'isolant	I
Tension de choc assignée (III/3)	4 kV
Tension de choc assignée (III/2)	4 kV
Tension de choc assignée (II/2)	4 kV
Tension de référence (III/3)	250 V
Tension assignée (III/2)	320 V
Tension assignée (II/2)	630 V
Connexion selon la norme	EN-VDE
Intensité nominale I_N	12 A
Section nominale	1 mm²
Courant de charge maximal	12 A (pour une section de conducteur de 1,5 mm^2)
Matériau isolant	PA
Classe d'inflammabilité selon UL 94	V0
Longueur à dénuder	10 mm
Tension nominale UL/CUL Usegroup B	300 V
Intensité nominale UL/CUL Usegroup B	3,6 A
Tension nominale UL/CUL Usegroup D	300 V
Intensité nominale UL/CUL Usegroup D	3,6 A

Caractéristiques de raccordement

Section de conducteur rigide min.	0,2 mm²
Section de conducteur rigide max.	1,5 mm²
Section de conducteur souple min.	0,2 mm²
Section de conducteur souple max.	1 mm²
Section de conducteur souple avec embout sans cône d'entrée isolant max.	0,25 mm²
	0,75 mm²
Section de conducteur souple avec embout et cône d'entrée isolant min.	0,25 mm²
Section de conducteur souple avec embout et cône d'entrée isolant max.	0,75 mm²
Section du conducteur AWG/kcmil min.	24
Section du conducteur AWG/kcmil max.	16
AWG min. selon UL/CUL	22
AWG max. selon UL/CUL	18

Approbations



Homologations CSA, cULus Recognized, GOST

Homologations demandées :

Homologations EX :

Accessoires

Article	Désignation	Description
Connecteur mâle/adaptateur		
0201744	MPS-MT	Fiche de contrôle
0201647	RPS	Fiche de réduction, Coloris: gris
Repérage		
0804303	SK 5,08/3,8: 0-9	Cartes de repérage, Carte, blanc, repéré, longitudinal: numérotation continue 0-9, Type de montage: Collage, pour BJ au pas de : 5,08 mm
0804293	SK 5,08/3,8:FORTL.ZAHLEN	Cartes de repérage, Carte, blanc, repéré, longitudinal: numérotation continue 1-10, 11-20, etc. jusqu'à 91-(99)100, Type de montage: Collage, pour BJ au pas de : 5,08 mm
0805085	SK 5,08/3,8:SO	Cartes de repérage, blanc, Type de montage: Collage, pour BJ au pas de : 5,08 mm
0805412	SK 5,08/3,8:UNBEDRUCKT	Cartes de repérage, Carte, blanc, vierge, Repérable avec : Bezeichnungsstift, Type de montage: Collage, pour BJ au pas de : 5,08 mm

Schémas

Gab. de perç./géom. de la pastille de soud.

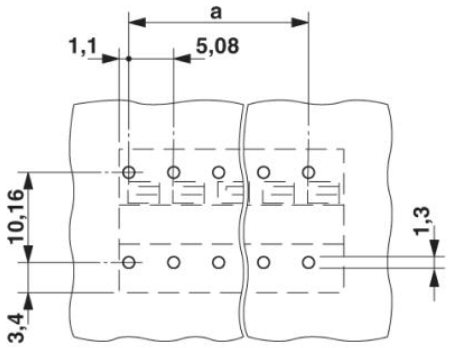

Dessin coté

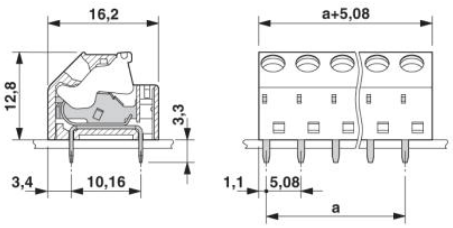

Adresse

PHOENIX CONTACT SAS
52 Boulevard de Beaubourg - Emerainville
77436 Marne La Vallée Cedex 2,France
Tél : +33 (0) 1 60 17 98 98
Télécopie : +33 (0) 1 60 17 37 97
http://www.phoenixcontact.fr

© 2013 Phoenix Contact
Sous réserve de modifications techniques