Set de 12 tournevis de précision
Code : 814483

Avec embouts flexibles et extensibles

Contenu :

6 embouts universels :
cruciforme 00 + à fente 2,0
cruciforme 0 + à fente 2,5
cruciforme 1 + à fente 3,0
Torx 5 + Torx 6
A 6 pans 0,9 + 1,5
A 6 pans 2,0 + 2,5

Réglage de la longueur des embouts :

1. Desserrez l'écrou de blocage
2. Tirez ou poussez l'embout à la longueur désirée.
3. Resserrez l'écrou de blocage.

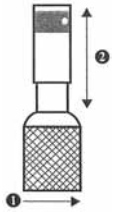

Remplacement des embouts :

Ouvrez le porte-embouts en tournant les poignées internes. Assurez-vous que l'embout soit bien fixé en tournant le porte-embouts jusqu'en position fermée.

Set de 12 tournevis de précision
Code : 814483

Avec embouts flexibles et extensibles

Contenu :

6 embouts universels :
cruciforme 00 + à fente 2,0
cruciforme 0 + à fente 2,5
cruciforme 1 + à fente 3,0
Torx 5 + Torx 6
A 6 pans 0,9 + 1,5
A 6 pans 2,0 + 2,5

Réglage de la longueur des embouts :

1. Desserrez l'écrou de blocage
2. Tirez ou poussez l'embout à la longueur désirée.
3. Resserrez l'écrou de blocage.

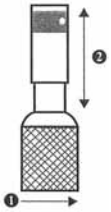

Remplacement des embouts :

Ouvrez le porte-embouts en tournant les poignées internes. Assurez-vous que l'embout soit bien fixé en tournant le porte-embouts jusqu'en position fermée.

Set de 12 tournevis de précision
Code : 814483

Avec embouts flexibles et extensibles

Contenu :

6 embouts universels :
cruciforme 00 + à fente 2,0
cruciforme 0 + à fente 2,5
cruciforme 1 + à fente 3,0
Torx 5 + Torx 6
A 6 pans 0,9 + 1,5
A 6 pans 2,0 + 2,5

Réglage de la longueur des embouts :

1. Desserrez l'écrou de blocage
2. Tirez ou poussez l'embout à la longueur désirée.
3. Resserrez l'écrou de blocage.

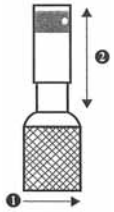

Remplacement des embouts :

Ouvrez le porte-embouts en tournant les poignées internes. Assurez-vous que l'embout soit bien fixé en tournant le porte-embouts jusqu'en position fermée.

Set de 12 tournevis de précision
Code : 814483

Avec embouts flexibles et extensibles

Contenu :

6 embouts universels :
cruciforme 00 + à fente 2,0
cruciforme 0 + à fente 2,5
cruciforme 1 + à fente 3,0
Torx 5 + Torx 6
A 6 pans 0,9 + 1,5
A 6 pans 2,0 + 2,5

Réglage de la longueur des embouts :

1. Desserrez l'écrou de blocage
2. Tirez ou poussez l'embout à la longueur désirée.
3. Resserrez l'écrou de blocage.

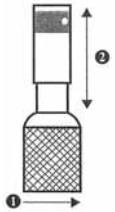

Remplacement des embouts :

Ouvrez le porte-embouts en tournant les poignées internes. Assurez-vous que l'embout soit bien fixé en tournant le porte-embouts jusqu'en position fermée.

Set de 12 tournevis de précision
Code : 814483

Avec embouts flexibles et extensibles

Contenu :

6 embouts universels :
cruciforme 00 + à fente 2,0
cruciforme 0 + à fente 2,5
cruciforme 1 + à fente 3,0
Torx 5 + Torx 6
A 6 pans 0,9 + 1,5
A 6 pans 2,0 + 2,5

Réglage de la longueur des embouts :

1. Desserrez l'écrou de blocage
2. Tirez ou poussez l'embout à la longueur désirée.
3. Resserrez l'écrou de blocage.

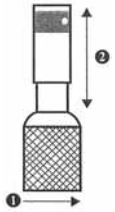

Remplacement des embouts :

Ouvrez le porte-embouts en tournant les poignées internes. Assurez-vous que l'embout soit bien fixé en tournant le porte-embouts jusqu'en position fermée.

Set de 12 tournevis de précision
Code : 814483

Avec embouts flexibles et extensibles

Contenu :

6 embouts universels :
cruciforme 00 + à fente 2,0
cruciforme 0 + à fente 2,5
cruciforme 1 + à fente 3,0
Torx 5 + Torx 6
A 6 pans 0,9 + 1,5
A 6 pans 2,0 + 2,5

Réglage de la longueur des embouts :

1. Desserrez l'écrou de blocage
2. Tirez ou poussez l'embout à la longueur désirée.
3. Resserrez l'écrou de blocage.

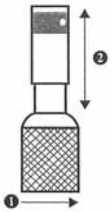

Remplacement des embouts :

Ouvrez le porte-embouts en tournant les poignées internes. Assurez-vous que l'embout soit bien fixé en tournant le porte-embouts jusqu'en position fermée.

Set de 12 tournevis de précision
Code : 814483

Avec embouts flexibles et extensibles

Contenu :

6 embouts universels :
cruciforme 00 + à fente 2,0
cruciforme 0 + à fente 2,5
cruciforme 1 + à fente 3,0
Torx 5 + Torx 6
A 6 pans 0,9 + 1,5
A 6 pans 2,0 + 2,5

Réglage de la longueur des embouts :

1. Desserrez l'écrou de blocage
2. Tirez ou poussez l'embout à la longueur désirée.
3. Resserrez l'écrou de blocage.

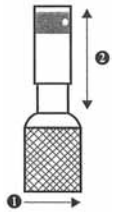

Remplacement des embouts :

Ouvrez le porte-embouts en tournant les poignées internes. Assurez-vous que l'embout soit bien fixé en tournant le porte-embouts jusqu'en position fermée.

Set de 12 tournevis de précision
Code : 814483

Avec embouts flexibles et extensibles

Contenu :

6 embouts universels :
cruciforme 00 + à fente 2,0
cruciforme 0 + à fente 2,5
cruciforme 1 + à fente 3,0
Torx 5 + Torx 6
A 6 pans 0,9 + 1,5
A 6 pans 2,0 + 2,5

Réglage de la longueur des embouts :

1. Desserrez l'écrou de blocage
2. Tirez ou poussez l'embout à la longueur désirée.
3. Resserrez l'écrou de blocage.

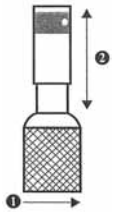

Remplacement des embouts :

Ouvrez le porte-embouts en tournant les poignées internes. Assurez-vous que l'embout soit bien fixé en tournant le porte-embouts jusqu'en position fermée.