

Intérieur


Décoration alimentée par piles

Flocon de neige à LED avec effet étoilé
LBA-50-017

Renne à LED avec effet étoilé
LBA-50-018

Étoile à LED avec effet étoilé
LBA-50-019

Sapin de Noël à LED avec effet étoilé
LBA-50-020



Polarlite®



Mode d'emploi

Utilisation prévue

Le produit fonctionne sur piles et sert pour la décoration à l'intérieur de locaux (piles non comprises dans le contenu du paquet).

Pour des raisons de sécurité et d'homologation (CE), toute transformation et/ou modification du produit est interdite. Si vous utilisez le produit à d'autres fins que celles décrites précédemment, cela risque d'endommager le produit. Par ailleurs, une utilisation incorrecte peut être source de dangers tels que court-circuit, incendie, électrocution. Lisez attentivement le mode d'emploi et conservez-le. Ne transmettez le produit à des tiers qu'accompagné de son mode d'emploi.

Le produit est conforme aux exigences des directives européennes et nationales en vigueur. Tous les noms d'entreprises et appellations de produits contenus dans ce mode d'emploi sont des marques déposées des propriétaires correspondants. Tous droits réservés.

Contenu d'emballage

- Décoration alimentée par piles
- Mode d'emploi

Consignes de sécurité

Lisez le mode d'emploi avec attention en étant particulièrement attentif aux consignes de sécurité. En cas de non-respect des consignes de sécurité et des informations données dans le présent mode d'emploi pour une utilisation correcte de l'appareil, nous déclinons toute responsabilité en cas de dommage personnel ou matériel consécutif. En outre, la responsabilité/garantie sera alors annulée.



a) Personnes / Produit

- Ce produit n'est pas un jouet. Gardez-le hors de portée des enfants et des animaux domestiques.
- Ne laissez pas trainer le matériel d'emballage. Cela pourrait devenir un jouet pour enfants très dangereux.
- Inspectez le produit avant chaque utilisation pour détecter des dommages. Si vous découvrez le moindre dommage, le produit ne doit plus jamais être utilisé.
- Gardez le produit à l'abri de températures extrêmes, de la lumière du soleil directe, de secousses intenses, d'humidité élevée, d'eau, de gaz inflammables, de vapeurs et de solvants.
- N'exposez pas le produit à des contraintes mécaniques.
- Si une utilisation en toute sécurité n'est plus possible, cessez d'utiliser le produit et protégez-le d'une utilisation accidentelle. Une utilisation en toute sécurité n'est plus garantie si le produit :
 - présente des traces de dommages visibles,
 - le produit ne fonctionne plus comme il devrait,
 - a été stocké pour une période prolongée dans des conditions défavorables ou bien
 - a été transporté dans des conditions très rudes.
- Maniez le produit avec précaution. À la suite de chocs, de coups ou de chutes, même de faible hauteur, l'appareil peut être endommagé.
- Les lampes chauffent pendant l'usage. Maintenez le produit pendant l'usage à l'écart de matériaux facilement inflammables.
- Lors de l'installation du produit, assurez-vous que les câbles ne soient pas écrasés, pliés ou endommagés par des bords coupants.
- Maniez le produit avec précaution. À la suite de chocs, de coups ou de chutes, même de faible hauteur, l'appareil peut être endommagé.

- Le produit n'est destiné que pour l'usage à l'intérieur.
- Attention ! Précautions à prendre avec les lampes à LED :
 - Ne regardez pas dans le faisceau de lumière LED !
 - Ne le regardez pas directement ou avec des instruments optiques !

b) Piles

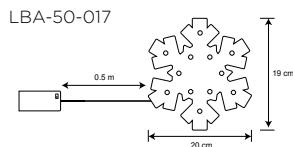
- Respecter la polarité lors de l'insertion des piles.
- Retirez les piles si vous n'utilisez pas le produit pendant une période prolongée pour éviter toute détérioration due à une fuite. Des piles qui fuient ou qui sont endommagées peuvent provoquer des brûlures acides lors du contact avec la peau ; l'utilisation de gants protecteurs appropriés est par conséquent recommandée pour manipuler les piles corrompues.
- Garder les piles hors de portée des enfants. Ne pas laisser traîner d'accumulateurs car des enfants ou des animaux pourraient les avaler.
- Toutes les piles doivent être remplacées au même moment. Le mélange de piles neuves et anciennes peut entraîner une fuite des piles et une détérioration du produit.
- Les piles ne doivent pas être démontées, court-circuitées ou jetées au feu. Ne jamais recharger des piles non rechargeables. Il existe un risque d'explosion !

c) Divers

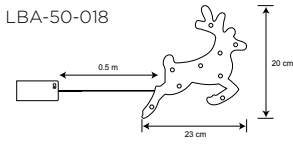
- Tout entretien, ajustement ou réparation ne doit être effectué que par un spécialiste ou un atelier spécialisé.
- Si vous avez encore des questions auxquelles ce mode d'emploi n'a pas su répondre, nous vous prions de vous adresser à notre service technique ou à un expert.

Description du produit

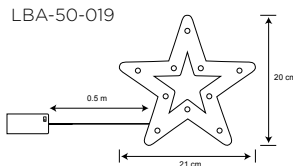
LBA-50-017



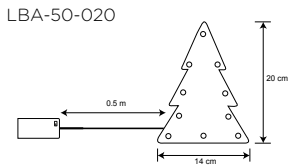
LBA-50-018



LBA-50-019



LBA-50-020



Mise en service

Le produit ne doit pas être utilisé dans ou sous l'eau.

Ne faites pas fonctionner le produit s'il se trouve encore dans son emballage.

Ne suspendez pas d'objets sur le produit et ne le couvrez pas.



Les diodes LED ne sont ni variables, ni échangeables.

- Retirez le produit de son emballage.
- Placez le produit sur une surface horizontale et sèche, telle que table, appui de fenêtre, etc.
- Desserrez la vis du compartiment des piles avec un petit tournevis cruciforme et retirez le couvercle.
- Insérez trois piles AA. Nous vous recommandons d'utiliser des piles de très bonne qualité. Respectez la bonne polarité (« + » = positif, « - » = négatif) comme indiqué dans le compartiment des piles.

- Placez de nouveau le couvercle et serrez de nouveau la vis.
- Assurez-vous que la ventouse et la surface de montage soient propres et sèches, exemptes de graisse et de poussière.
- Placez la ventouse sur la surface de montage (p. ex. une fenêtre). Exercez un peu de pression afin que la ventouse aspire l'air.
- Vous pouvez allumer/éteindre (**ON** = Marche, **OFF** = Arrêt) le produit à l'aide de l'interrupteur ON/OFF sur le compartiment des piles.
- Pour utiliser la minuterie, faites glisser le commutateur sur la position Timer pour indiquer le temps désiré. Le produit se met en marche et s'allume pendant environ 6 heures. Tous les jours, le produit se met automatiquement en marche à la même heure et s'éteint à nouveau après environ 6 heures. Si vous n'avez plus besoin de la fonction de minuterie, réglez le commutateur sur la position Off.
- Éteignez le produit et retirez les piles du compartiment des piles si vous ne l'utilisez pas pendant une période prolongée.
- Pour retirer la ventouse de la surface de montage, tirez sur la languette de la ventouse afin de la décoller de celle-ci.

Le remplacement des piles est nécessaire si les diodes LED ne s'allument plus.

Entretien et nettoyage

- Le produit est sans entretien, à part un remplacement éventuellement nécessaire des piles et un nettoyage occasionnel.
- Éteignez le produit avant le nettoyage et laissez les LED refroidir suffisamment.
- Pour nettoyer, utilisez un chiffon propre, sec et non pelucheux. Si le produit est très sale, vous pouvez légèrement humidifier un chiffon avec de l'eau. Laissez le produit complètement sécher

avant de le remettre en fonctionnement.

Élimination des déchets

a) Produit



Les appareils électroniques sont des matériaux recyclables et ne doivent pas être éliminés avec les ordures ménagères. En fin de vie, éliminez l'appareil conformément aux dispositions légales en vigueur.

Retirez les piles insérées et éliminez-les séparément du produit.

b) Piles



Le consommateur final est légalement tenu (ordonnance relative à l'élimination des piles usagées) de rapporter toutes les piles, il est interdit de les jeter dans les ordures ménagères.

Les piles qui contiennent des substances toxiques sont caractérisées par les symboles ci-contre qui indiquent l'interdiction de les jeter dans les ordures ménagères. Les désignations pour le métal lourd prépondérant sont : Cd = cadmium, Hg = mercure, Pb = plomb (la désignation se trouve sur les piles, par ex. sous le symbole de la poubelle illustré à gauche).

Vous pouvez rapporter gratuitement vos piles usagées aux centres de récupération de votre commune, à nos succursales ou à tous les points de vente de piles.

Vous respectez ainsi les ordonnances légales et contribuez à la protection de l'environnement.

Caractéristiques techniques

N° de commande	LBA-50-017	LBA-50-018
Tension de service	4.5 V (3 x piles 1,5 V, type AA)	
Puissance absorbée	max. 0,576 W	max. 0,48 W
Durée de vie de la pile	env. 120 h	
Nombre de diodes LED	12	10
Couleur de l'éclairage	Blanc chaud	
Longueur du fil	0,5 m	
Conditions de service	-20 à +70 °C / 20 – 80 % hum. rel.	
Conditions de stockage	-20 à +70 °C / 20 – 80 % hum. rel.	
Dimensions (H x L)	19 x 20 cm	20 x 23 cm
Poids	60 g	

N° de commande	LBA-50-019	LBA-50-020
Tension de service	4.5 V (3 x piles 1,5 V, type AA)	
Puissance absorbée	max. 0,48 W	
Durée de vie de la pile	env. 120 h	
Nombre de diodes LED	10	10
Couleur de l'éclairage	Blanc chaud	
Longueur du fil	0,5 m	
Conditions de service	-20 à +70 °C / 20 – 80 % hum. rel.	
Conditions de stockage	-20 à +70 °C / 20 – 80 % hum. rel.	
Dimensions (H x L)	20 x 21 cm	20 x 14 cm
Poids	60 g	

Ces instructions d'utilisation sont publiées par CEI Conrad Electronic International (HK) Limited, 18th Floor, Tower 2, Nina Tower, No. 8 Yeung Uk Road, Tsuen Wan, New Territories, Hong Kong. Tous droits réservés, y-compris ceux de traduction. La reproduction par n'importe quelle méthode, p. ex. photocopies, microfilms, ou la capture dans des systèmes de traitement électronique des données exigent l'approbation écrite préalable de l'éditeur. La réimpression, même partielle, est interdite. Les instructions d'utilisation reflètent les spécifications techniques applicables au moment de l'impression.

© Copyright 2015 by CEI Conrad Electronic International (HK) Limited