

Extérieur

Décoration alimentée par piles

Jeu de 3 bougies pour l'extérieur

N° de commande 1438214



Polarlite®



Mode d'emploi

Utilisation prévue

Les bougies pour l'extérieur alimentées par piles servent à la décoration à l'intérieur et extérieur (IP44) d'une habitation et sont commandées via la télécommande fournie. Les bougies pour l'extérieur fonctionnent chacune avec deux piles AA (ne comprises pas dans le contenu de l'emballage).

Pour des raisons de sécurité et d'homologation, toute transformation et/ou modification du produit est interdite. Si vous utilisez le produit à d'autres fins que celles décrites précédemment, cela risque d'endommager le produit. Par ailleurs, une utilisation incorrecte peut être source de dangers tels que court-circuit, incendie, etc. Lisez attentivement le mode d'emploi et conservez-le. Ne transmettez le produit à des tiers qu'accompagné de son mode d'emploi.

Le produit est conforme aux exigences des directives européennes et nationales en vigueur. Tous les noms d'entreprises et appellations de produits contenus dans ce mode d'emploi sont des marques déposées des propriétaires correspondants. Tous droits réservés.

Contenu d'emballage

- Jeu de 3 bougies pour l'extérieur
- Télécommande
- Pile bouton (CR2025)
- Mode d'emploi

Consignes de sécurité

Lisez le mode d'emploi avec attention en étant particulièrement attentif aux consignes de sécurité. En cas de non-respect des consignes de sécurité et des informations données dans le présent mode d'emploi pour une utilisation correcte de l'appareil, nous déclinons toute responsabilité en cas de dommage personnel ou matériel consécutif. En outre, la responsabilité/garantie sera alors annulée.



a) Personnes / Produit

- Ce produit n'est pas un jouet. Gardez-le hors de portée des enfants et des animaux domestiques.
- Ne laissez pas traîner le matériel d'emballage. Cela pourrait devenir un jouet pour enfants très dangereux.
- Inspectez le produit avant chaque utilisation pour détecter des dommages. Si vous découvrez le moindre dommage, le produit ne doit plus jamais être utilisé.
- Gardez le produit à l'abri de températures extrêmes, de secousses intenses, de gaz inflammables, de vapeurs et de solvants.
- N'exposez pas le produit à des contraintes mécaniques.
- Si une utilisation en toute sécurité n'est plus possible, cessez d'utiliser le produit et protégez-le d'une utilisation accidentelle. Une utilisation en toute sécurité n'est plus garantie si le produit :
 - présente des traces de dommages visibles,
 - le produit ne fonctionne plus comme il devrait,
 - a été stocké pour une période prolongée dans des conditions défavorables ou bien
 - a été transporté dans des conditions très rudes.
- Maniez le produit avec précaution. À la suite de chocs, de coups ou de chutes, même de faible hauteur, l'appareil peut être endommagé.

- Les bougies pour l'extérieur sont destinés à l'usage intérieur et extérieur. La télécommande doit impérativement être conservée en intérieur, dans un endroit sec.

- Attention ! Précautions à prendre avec les lampes à LED :

- Ne regardez pas dans le faisceau de lumière LED !
- Ne le regardez pas directement ou avec des instruments optiques !

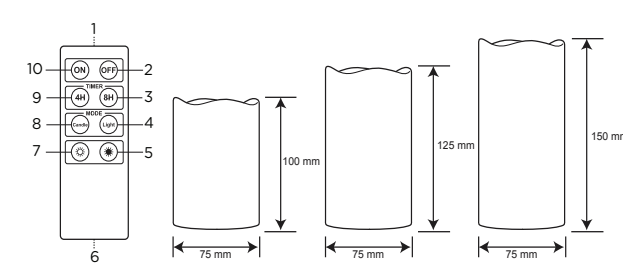
b) Piles

- Respecter la polarité lors de l'insertion des piles.
- Retirez les piles si vous n'utilisez pas le produit pendant une période prolongée pour éviter toute détérioration due à une fuite. Des piles qui fuient ou qui sont endommagées peuvent provoquer des brûlures acides lors du contact avec la peau ; l'utilisation de gants protecteurs appropriés est par conséquent recommandée pour manipuler les piles corrompues.
- Garder les piles hors de portée des enfants. Ne pas laisser traîner d'accumulateurs car des enfants ou des animaux pourraient les avaler.
- Toutes les piles doivent être remplacées au même moment. Le mélange de piles neuves et anciennes peut entraîner une fuite des piles et une détérioration du produit.
- Les piles ne doivent pas être démontées, court-circuitées ou jetées au feu. Ne jamais recharger des piles non rechargeables. Il existe un risque d'explosion !

c) Divers

- Tout entretien, ajustement ou réparation ne doit être effectué que par un spécialiste ou un atelier spécialisé.
- Si vous avez encore des questions auxquelles ce mode d'emploi n'a pas su répondre, nous vous prions de vous adresser à notre service technique ou à un expert.

Description du produit



1	LED infrarouge	4	Touche Light	7	Touche ☺
2	Touche OFF	5	Touche ☻	8	Touche Candle
3	Touche 8 H	6	Compartment pour piles (dos)	9	Touche 4 H
				10	Touche ON

Mise en service

Le produit ne doit pas être utilisé dans ou sous l'eau.

Ne suspendez pas d'objets sur le produit et ne le couvrez pas.

Ne placez pas le produit à proximité de sources de chaleur telles que cheminée ou plaques de cuisinière !

● La diode LED n'est pas remplaçable.

1. Retirez le produit de son emballage.
2. Placez le produit sur une surface horizontale, telle que table, appui de fenêtre, etc.
3. Retirez le couvercle du compartiment à piles sur le dessous en tournant dans la direction OPEN (=OUVRIR).



- Insérez deux piles AA. Nous vous recommandons d'utiliser des piles de très bonne qualité. Respectez la bonne polarité (« + » = positif, « - » = négatif).
- Allumez ou éteignez le produit avec l'interrupteur marche/arrêt (**ON** = marche, **OFF** = arrêt).
- Fermez le compartiment à piles, en tournant le couvercle du compartiment à piles dans la direction LOCK (=VERROUILLER).
- Éteignez le produit et retirez les piles lorsque vous ne l'utilisez pas sur une longue période.



Le remplacement des piles est nécessaire si la diode LED ne s'allume plus.

Télécommande

- Assurez-vous qu'il n'y ait pas d'obstacles entre la diode LED infrarouge (1) de la télécommande et les bougies pour l'extérieur.
- Si vous ne souhaitez pas allumer toutes les bougies pour l'extérieur, approchez-vous un peu plus près des bougies pour l'extérieur. Faites attention à la ligne de visée entre la télécommande et la bougie pour l'extérieur.
- La portée de la télécommande dépend des conditions environnementales et de la force de la pile.
- Un changement de pile est nécessaire si la portée de la télécommande diminue de façon significative ou si la bougie pour l'extérieur ne s'allume plus lors de la pression effectuée sur les touches.
- Ouvrez le compartiment de la pile comme représenté au dos de la télécommande et retirez la pile usagée.
- Insérez une pile bouton de type CR2025 dans le support de pile. Le pôle positif doit être dirigé vers le haut (voir l'impression « + » sur la pile bouton).

- Faites glisser de nouveau le support de pile dans le compartiment de la pile pour le refermer. Veillez à ce que la fixation de la pile soit bien engagée.

Explication des touches

Touche ON (10)	Allumer les bougies pour l'extérieur.
Touche OFF (2)	Éteindre les bougies pour l'extérieur.
Touche  (5) / Touche  (7)	Fonction de variateur d'intensité
Touche Light (4)	Fonction d'éclairage en permanence
Touche Candle (8)	Mode de scintillement
Touche 4 H (9) / Touche 8 H (3)	Fonction minuteur : après 4 ou 8 heures, les bougies pour l'extérieur s'éteignent automatiquement. Pour les réactiver, appuyez sur la touche ON (10) de la télécommande.

Entretien et nettoyage

- Le produit est sans entretien, à part un remplacement éventuellement nécessaire des piles et un nettoyage occasionnel.
- Avant tout nettoyage, éteignez le produit.
- Pour nettoyer, utilisez un chiffon propre, sec et non pelucheux. Si le produit est très sale, vous pouvez légèrement humidifier un chiffon avec de l'eau. Laissez le produit complètement sécher avant de le remettre en fonctionnement.

Élimination des déchets

a) Produit



Les appareils électroniques sont des matériaux recyclables et ne doivent pas être éliminés avec les ordures ménagères. En fin de vie, éliminez l'appareil conformément aux dispositions légales en vigueur.

Retirez les piles insérées et éliminez-les séparément du produit.

b) Piles



Le consommateur final est légalement tenu (ordonnance relative à l'élimination des piles usagées) de rapporter toutes les piles, il est interdit de les jeter dans les ordures ménagères.

Les piles qui contiennent des substances toxiques sont caractérisées par les symboles ci-contre qui indiquent l'interdiction de les jeter dans les ordures ménagères. Les désignations pour le métal lourd prépondérant sont : Cd = cadmium, Hg = mercure, Pb = plomb (la désignation se trouve sur les piles, par ex. sous le symbole de la poubelle illustré à gauche).

Vous pouvez rapporter gratuitement vos piles usagées aux centres de récupération de votre commune, à nos succursales ou à tous les points de vente de piles.

Vous respectez ainsi les ordonnances légales et contribuez à la protection de l'environnement.

Caractéristiques techniques

a) Bougie pour l'extérieur

N° de commande	1438214
Tension de service	3 V (2 x piles 1,5 V, type AA)
Type de protection	IP44
Puissance absorbée	0,06 W
Durée de vie de la pile	ca. 168 h
Nombre de diodes LED	1
Couleur de l'éclairage	Ambre
Conditions de service	-20 à +60 °C / 0 - 100 % hum. rél.
Conditions de stockage	-20 à +60 °C / 0 - 100 % hum. rél.
Dimensions (H x L)	100/125/150 x 75 mm
Poids (Jeu de 3)	env. 485 g

a) Télécommande

Tension de service	Pile de 3 V au lithium, type CR2025
--------------------	-------------------------------------

Ces instructions d'utilisation sont publiées par CEI Conrad Electronic International (HK) Limited, 18th Floor, Tower 2, Nina Tower, No. 8 Yeung Uk Road, Tsuen Wan, New Territories, Hong Kong. Tous droits réservés, y-compris ceux de traduction. La reproduction par n'importe quelle méthode, p. ex. photocopies, microfilms, ou la capture dans des systèmes de traitement électronique des données exigent l'approbation écrite préalable de l'éditeur. La réimpression, même partielle, est interdite. Les instructions d'utilisation reflètent les spécifications techniques applicables au moment de l'impression.

© Copyright 2016 by CEI Conrad Electronic International (HK) Limited