



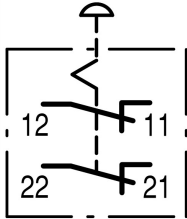




Coffret, Boutons d'arrêt d'urgence, Type « coup de poing », 38 mm, non lumineux, Déverrouillage par traction, 2 O, borne à boulon, rouge, jaune

Référence M22-PV/KC02/IY
N° de catalogue 216524
Alternate Catalog No. M22-PV-KC02-IYQ

Gamme de livraison

Gamme			RMQ-Titan
Fonction de base			coffret Boutons d'arrêt d'urgence
Diamètre de perçage	∅	mm	22.5
Appareil individuel/Appareil complet			Appareil complet
Forme			Type « coup de poing »
Diamètre	∅	mm	38
Eclairage			non lumineux
Marque de qualité			 
Mode de raccordement			Déverrouillage par traction borne à boulon
Description			Infraudable selon ISO 13850/EN 418
Nombre d'auxiliaires de commande			1
Couleur			
Poussoir			rouge
			
Couvercles de coffrets			jaune
Degré de protection			IP66, IP69
Connexion à SmartWire-DT			non
Nombre de contacts			
O = contact à ouverture			2 O
Remarque			 = fonction sécurité avec manoeuvre possible d'ouverture selon IEC/EN 60947-5-1
Course de l'organe de commande et force d'actionnement selon DIN EN 60947-5-1, K.5.4.1			
Course d'ouverture positive	mm		4.8
course maximale	mm		5.7
force minimale pour manoeuvre positive d'ouverture	n E t		30
Schéma			

Boîtiers			Matière isolante
----------	--	--	------------------

Caractéristiques techniques

Généralités

Conformité aux normes			IEC/EN 60947 VDE 0660
Longévité mécanique	manœuvres	$\times 10^6$	> 0.1
Fréquence de commande	man./h		≤ 600
Effort de commande		N	≤ 50
Résistance climatique			Chaleur humide, constante, selon IEC 60068-2-78 Chaleur humide cyclique, selon IEC 60068-2-30
Degré de protection			IP66, IP69
Température ambiante			
Appareil nu		°C	-25 - +70
Position de montage			Quelconque
Tenue aux chocs		g	50 Durée de choc 11 ms Semi-sinusoidal selon IEC 60068-2-27
Agréments pour l'équipement des navires			DNV GL LR
			  

Circuits électriques

Courant de court-circuit conditionnel	I_q	kA	1
---------------------------------------	-------	----	---

Vérification de la conception selon IEC/EN 61439

Caractéristiques techniques pour la vérification de la conception			
Courant assigné d'emploi pour indication de la puissance dissipée	I_n	A	6
Puissance dissipée par pôle, en fonction du courant	P_{vid}	W	0.11
Puissance dissipée du matériel, fonction du courant	P_{vid}	W	0
Puissance dissipée statique, dépendante du courant	P_{vs}	W	0
Pouvoir d'émission de puissance dissipée	P_{ve}	W	0
Température d'emploi min.		°C	-25
Température d'emploi max.		°C	70
Certificat d'homologation IEC/EN 61439			
10.2 Résistance des matériaux et des pièces			
10.2.2 Résistance à la corrosion			
			Les exigences de la norme produit sont respectées.
10.2.3.1 Résistance à la chaleur de l'enveloppe			
			Les exigences de la norme produit sont respectées.
10.2.3.2 Résistance Matières isolantes Chaleur normale			
			Les exigences de la norme produit sont respectées.
10.2.3.3 Résistance Matières isolantes Chaleur exceptionnelle			
			Les exigences de la norme produit sont respectées.
10.2.4 Résistance aux UV			
			Sur demande
10.2.5 Elevation			
			Sans objet du fait que l'ensemble de l'appareillage doit être évalué.
10.2.6 Essai de choc			
			Sans objet du fait que l'ensemble de l'appareillage doit être évalué.
10.2.7 Inscriptions			
			Les exigences de la norme produit sont respectées.
10.3 Degré de protection des enveloppes			
			Sans objet du fait que l'ensemble de l'appareillage doit être évalué.
10.4 Distances d'isolement et lignes de fuite			
			Les exigences de la norme produit sont respectées.
10.5 Protection contre les chocs électriques			
			Sans objet du fait que l'ensemble de l'appareillage doit être évalué.
10.6 Montage de matériel			
			Sans objet du fait que l'ensemble de l'appareillage doit être évalué.
10.7 Circuits électriques et raccordements internes			
			Sous la responsabilité du tableautier.
10.8 Raccordements pour conducteurs passés de l'extérieur			
			Sous la responsabilité du tableautier.

10.9 Propriétés d'isolement			
10.9.2 Tension de tenue à fréquence industrielle			Sous la responsabilité du tableautier.
10.9.3 Tension de tenue aux chocs			Sous la responsabilité du tableautier.
10.9.4 Test d'enveloppes en matière isolante			Sous la responsabilité du tableautier.
10.10 Echauffement			Le calcul de l'échauffement est sous la responsabilité du tableautier. Eaton fournit les données de puissance dissipée des appareils.
10.11 Tenue aux courts-circuits			Sous la responsabilité du tableautier. Les spécifications des appareils doivent être respectées.
10.12 Compatibilité électromagnétique			Sous la responsabilité du tableautier. Les spécifications des appareils doivent être respectées.
10.13 Fonctionnement mécanique			Au niveau de l'appareil, les conditions requises sont remplies dans la mesure où les instructions de la notice de montage (IL) sont prises en compte.

Caractéristiques techniques ETIM 7.0

Commutateurs basse tension (EG000017) / Combiné d'appareils de commande et de signalisation en boîtier (EC000225)			
Electricité, Electronique, Automatisation et Commande / Technique de commutation basse tension / Appareillage de commande et de signalisation / Combinaison d'appareils de commande et de signalisation en boîtier (ecl@ss10.0.1-27-37-12-16 [AKF034014])			
nombre de postes de commande			1
nombre de contacts à poussoir			1
nombre de voyants lumineux			0
nombre d'interrupteurs à clé			0
nombre de commutateurs-sélecteurs			0
nombre de contacts à poussoir champignons			0
adapté à un arrêt d'urgence			oui
tension d'alimentation de courant nominal Us à CA 50 Hz		V	115 - 500
tension d'alimentation de courant nominal Us à CA 60 Hz		V	115 - 500
tension d'alimentation de courant nominal Us CC		V	24 - 220
couleur de la partie supérieure du boîtier			jaune
matériau du boîtier/corps			plastique
nombre de contacts en tant que contacts à fermeture			0
nombre de contacts en tant que contacts à ouverture			2
nombre de contacts en tant qu'inverseurs			0
indice de protection (IP)			IP66
Degré de protection (NEMA)			4X

Homologations

Product Standards			IEC/EN 60947-5; UL 508; CSA-C22.2 No. 14-05; CSA-C22.2 No. 94-91; CE marking
UL File No.			E29184
UL Category Control No.			NKCR
CSA File No.			012528
CSA Class No.			3211-03
North America Certification			UL listed, CSA certified
Degree of Protection			UL/CSA Type 3R, 4X, 12, 13

