



Disjoncteur 3VA2 CEI Frame 160 Classe de coupure M Icu=55 kA à 415 V 3 pôles, protection des installations ETU350, LSI, In=100A Protection contre les surcharges Ir=40A...100A Protection contre les courts-circuits Isd=1,5...10 x Ir, li=12 x In Plaque de raccordement par vis Déclencheur à minimum de tension (UVR) 208-230 V CA 50/60 Hz 2 interrupteurs auxiliaires HQ

Version	
Nom de marque produit	SENTRON
Désignation du produit	Disjoncteurs boîtier moulé
Version du produit	Protection des installations
Type du déclencheur à maximum de courant	ETU350
Fonction de protection du déclencheur à maximum de courant	LSI
Nombre de pôles	3
Exécution du déclencheur auxiliaire	Déclencheur à minimum de tension (UVR)
Type du bloc de contacts auxiliaires	2 contacts auxiliaires HQ
Caractéristiques techniques générales	
Tension assignée d'isolement Ui	800 V
Tension d'emploi assignée max. Ue / AC	690 V
Puissance dissipée [W] / max.	12,5 W
Durée de vie mécanique (cycles de manœuvre) / typique	20 000
Durée de vie électrique (Cycles de manœuvre) / pour AC-1 / pour 380/415 V / pour 50/60 Hz	12 000

Caractéristique produit / pour neutre / Équipement ultérieur / Protection contre les courts-circuits et les surcharges	Non
Exécution de la surveillance de défauts à la terre	Sans
Fonction produit	
• Fonction de communication	Non
• Détection de perte de phase	Non
• fonction de mesure spéciale	Non
Poids net	2,46 kg

Électricité

Courant permanent / Valeur assignée / max.	160 A
Courant permanent assigné lu	100 A
Courant d'emploi	
• pour 40 °C	100 A
• pour 45 °C	100 A
• pour 50 °C	100 A
• pour 55 °C	96,25 A
• pour 60 °C	92,5 A
• pour 65 °C	88,75 A
• pour 70 °C	85 A

Capacité de commutation IEC 60947

Classe de pouvoir de coupure du disjoncteur	M
Pouvoir de coupure courant de court-circuit limite (Icu)	
• pour 240 V	85 kA
• pour 415 V	55 kA
• pour 440 V	55 kA
• pour 500 V	36 kA
• pour 690 V	2,5 kA
Pouvoir de coupure courant de court-circuit d'emploi (Ics)	
• pour 240 V	85 kA
• pour 415 V	55 kA
• pour 440 V	55 kA
• pour 500 V	36 kA
• pour 690 V	2,5 kA
Pouvoir de fermeture en court-circuit (Icm)	
• pour 240 V	187 kA
• pour 415 V	121 kA
• pour 440 V	121 kA
• pour 500 V	79 kA
• pour 690 V	4,25 kA

Paramètres réglables

Valeur du courant d'appel réglable / du déclencheur de surcharge dépendant du courant / Valeur initiale	40 A
Valeur du courant d'appel réglable / du déclencheur de surcharge dépendant du courant / Valeur finale	100 A
Classe de déclenchement / du déclencheur L / pour caractéristique I _{2t} / Valeur initiale	0,5
Classe de déclenchement / du déclencheur L / pour caractéristique I _{2t} / Valeur finale	17
Valeur du courant d'appel réglable / du déclencheur de court-circuit à action retardée / Valeur initiale	150 A
Valeur du courant d'appel réglable / du déclencheur de court-circuit à action retardée / Valeur finale	1 000 A
Plage de réglage / Fonction de surcharge L / Temporisation t _R / Caractéristique I ^{**} 2t / Mémoire connectable	Non
Temporisation réglable / du déclencheur S / pour caractéristique I _{2t} / Valeur initiale	0,02 s
Temporisation réglable / du déclencheur S / pour caractéristique I _{2t} / Valeur finale	0,4 s
Valeur du courant d'appel réglable / du déclencheur instantané de court-circuit / Valeur initiale	1 200 A
Valeur du courant d'appel réglable / du déclencheur instantané de court-circuit / Valeur finale	1 200 A

Conception mécanique

Hauteur	181 mm
Largeur	105 mm
Profondeur	86 mm

Liens

Disposition du raccordement électrique / pour circuit principal	raccordement en face avant
Type du raccordement électrique / pour circuit principal	Raccordement plat à vis
Type de sections de câble raccordables / pour raccordement à barres plates / min.	13 x 1 mm
Type de sections de câble raccordables / pour raccordement à barres plates / max.	25 x 8,5

Circuit auxiliaire

Constituant du produit	
• Déclencheur à minimum de tension	Oui
• Déclencheur de tension	Non
• Déclencheur à minimum de courant avec contact à commutation anticipée	Non
• Indicateur de déclenchement	Non

Nombre d'inverseurs / pour contacts auxiliaires	2
---	---

Accessoires






Extension produit / en option / Commande motorisée	Oui
Numéro d'article du fabricant	
<ul style="list-style-type: none"> de l'interrupteur de base fourni du contact auxiliaire/du contact d'alarme du déclencheur auxiliaire intégré 	3VA2110-5HN32-0AA0 3VA9988-0AA12 3VA9608-0BB25




Conditions environnementales



Indice de protection IP / face avant	IP40
Température ambiante	
<ul style="list-style-type: none"> en service / min. en service / max. à l'entreposage / min. à l'entreposage / max. 	-25 °C 70 °C -40 °C 80 °C

Certificats

Désignation du matériel / selon CEI 81346-2:2009	Q
--	---

General Product Approval	EMC
 CCC  VDE  CB Miscellaneous	 EAC  RCM

Declaration of Conformity	Test Certificates	Shipping Approval
 EG-Konf.	Type Test Certificates/Test Report Miscellaneous Special Test Certificate	 ABS  BUREAU VERITAS

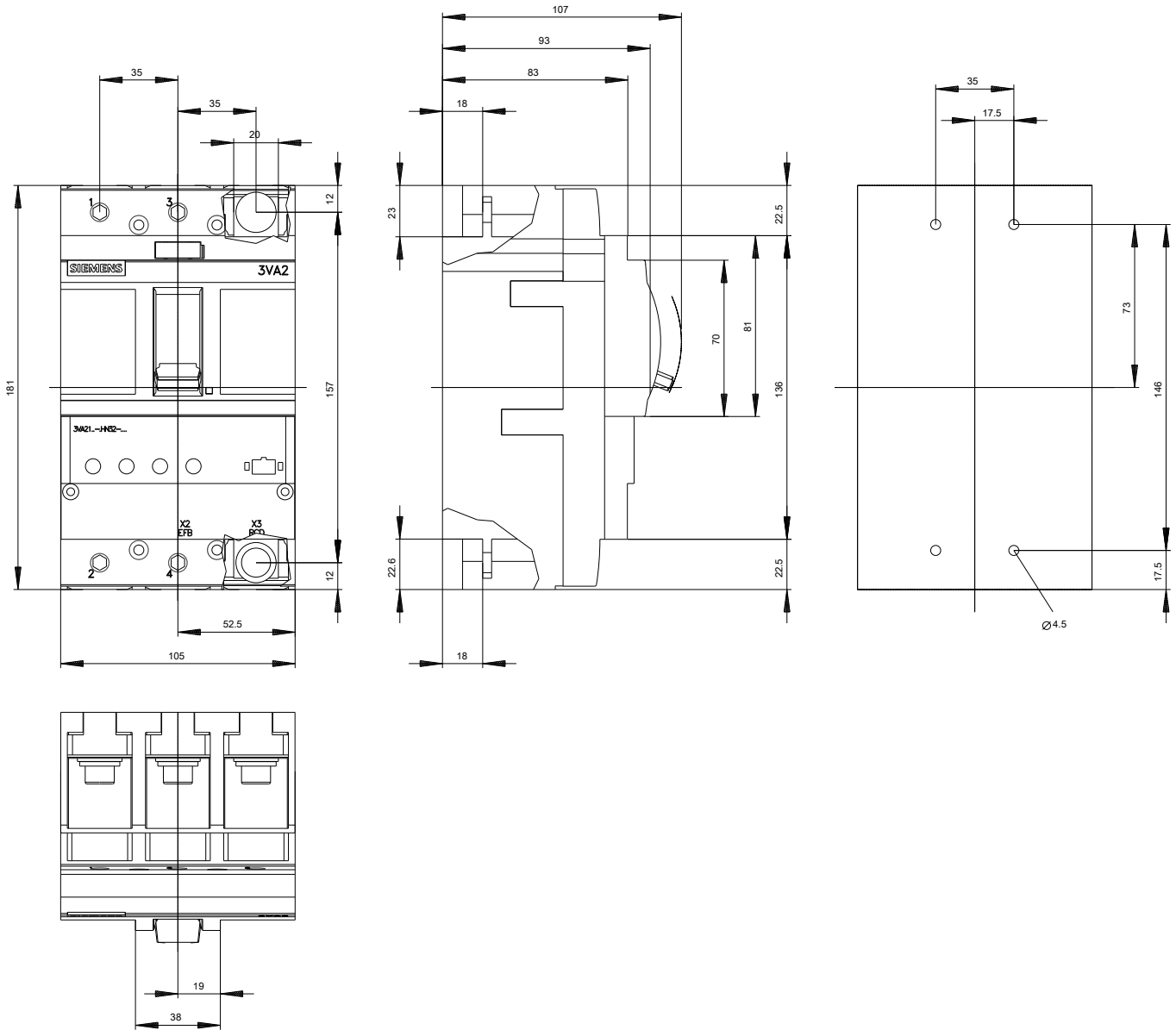
Shipping Approval	other
 LRS  RMRS	CCS / China Classification Society Manufacturer Declaration Miscellaneous

Autres informations

Information- and Downloadcenter (Catalogues, Brochures,...)
<http://www.siemens.com/lowvoltage/catalogs>

Industry Mall (système de commande en ligne)
<https://mall.industry.siemens.com/mall/fr/fr/Catalog/product?mlfb=3VA2110-5HN32-0DC0>

Service&Support (manuels, certificats, caractéristiques, questions fréquentes FAQ, etc.)
<https://support.industry.siemens.com/cs/ww/fr/ps/3VA2110-5HN32-0DC0>



dernière modification :

13-09-2019