



Disjoncteur 3VA2 CEI Frame 250 classe de coupure C Icu=110kA à 415V 3 pôles, protection des installations ETU320, LI, In=250A protection contre les surcharges Ir=100A...250A protection contre les courts-circuits Ii=1,5...10 x In plage de raccordement par vis déclencheur à minimum de tension (UVR) 24V CC 2 interrupteurs auxiliaires HQ

Version	
Nom de marque produit	SENTRON
Désignation du produit	Disjoncteurs boîtier moulé
Version du produit	Protection des installations
Type du déclencheur à maximum de courant	ETU320
Fonction de protection du déclencheur à maximum de courant	LI
Nombre de pôles	3
Exécution du déclencheur auxiliaire	Déclencheur à minimum de tension (UVR)
Type du bloc de contacts auxiliaires	2 contacts auxiliaires HQ
Caractéristiques techniques générales	
Tension assignée d'isolement Ui	800 V
Tension d'emploi assignée max. Ue / AC	690 V
Puissance dissipée [W] / max.	50,5 W
Durée de vie mécanique (cycles de manœuvre) / typique	20 000
Durée de vie électrique (Cycles de manœuvre) / pour AC-1 / pour 380/415 V / pour 50/60 Hz	10 000

Caractéristique produit / pour neutre / Équipement ultérieur / Protection contre les courts-circuits et les surcharges	Non
Exécution de la surveillance de défauts à la terre	Sans
Fonction produit	
• Fonction de communication	Non
• Détection de perte de phase	Non
• fonction de mesure spéciale	Non
Poids net	2,57 kg

Électricité

Courant permanent / Valeur assignée / max.	250 A
Courant permanent assigné lu	250 A
Courant d'emploi	
• pour 40 °C	250 A
• pour 45 °C	250 A
• pour 50 °C	250 A
• pour 55 °C	241 A
• pour 60 °C	232 A
• pour 65 °C	222 A
• pour 70 °C	213 A

Capacité de commutation IEC 60947

Classe de pouvoir de coupure du disjoncteur	C
Pouvoir de coupure courant de court-circuit limite (Icu)	
• pour 240 V	150 kA
• pour 415 V	110 kA
• pour 440 V	110 kA
• pour 500 V	85 kA
• pour 690 V	3 kA
Pouvoir de coupure courant de court-circuit d'emploi (Ics)	
• pour 240 V	150 kA
• pour 415 V	110 kA
• pour 440 V	110 kA
• pour 500 V	85 kA
• pour 690 V	3 kA
Pouvoir de fermeture en court-circuit (Icm)	
• pour 240 V	330 kA
• pour 415 V	242 kA
• pour 440 V	242 kA
• pour 500 V	187 kA
• pour 690 V	6,3 kA






Paramètres réglables	
Valeur du courant d'appel réglable / du déclencheur de surcharge dépendant du courant / Valeur initiale	100 A
Valeur du courant d'appel réglable / du déclencheur de surcharge dépendant du courant / Valeur finale	250 A
Classe de déclenchement / du déclencheur L / pour caractéristique I2t / Valeur initiale	0,5
Classe de déclenchement / du déclencheur L / pour caractéristique I2t / Valeur finale	15
Plage de réglage / Fonction de surcharge L / Temporisation tR / Caractéristique I**2t / Mémoire connectable	Non
Valeur du courant d'appel réglable / du déclencheur instantané de court-circuit / Valeur initiale	375 A
Valeur du courant d'appel réglable / du déclencheur instantané de court-circuit / Valeur finale	2 500 A
Conception mécanique	
Hauteur	181 mm
Largeur	105 mm
Profondeur	86 mm
Liens	
Disposition du raccordement électrique / pour circuit principal	raccordement en face avant
Type du raccordement électrique / pour circuit principal	Raccordement plat à vis
Type de sections de câble raccordables / pour raccordement à barres plates / min.	13 x 1 mm
Type de sections de câble raccordables / pour raccordement à barres plates / max.	25 x 8,5
Circuit auxiliaire	
Constituant du produit	
<ul style="list-style-type: none"> • Déclencheur à minimum de tension 	Oui
<ul style="list-style-type: none"> • Déclencheur de tension 	Non
<ul style="list-style-type: none"> • Déclencheur à minimum de courant avec contact à commutation anticipée 	Non
<ul style="list-style-type: none"> • Indicateur de déclenchement 	Non
Nombre d'inverseurs / pour contacts auxiliaires	2
Accessoires	
Extension produit / en option / Commande motorisée	Oui
Numéro d'article du fabricant	
<ul style="list-style-type: none"> • de l'interrupteur de base fourni 	3VA2225-7HL32-0AA0
<ul style="list-style-type: none"> • du contact auxiliaire/du contact d'alarme 	3VA9988-0AA12
<ul style="list-style-type: none"> • du déclencheur auxiliaire intégré 	3VA9608-0BB11




Conditions environnementales



Indice de protection IP / face avant	IP40
Température ambiante	
• en service / min.	-25 °C
• en service / max.	70 °C
• à l'entreposage / min.	-40 °C
• à l'entreposage / max.	80 °C

Certificats

Désignation du matériel / selon CEI 81346-2:2009	Q
--	---

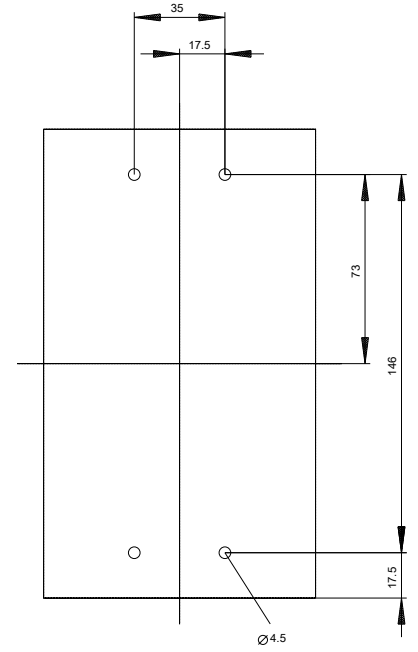
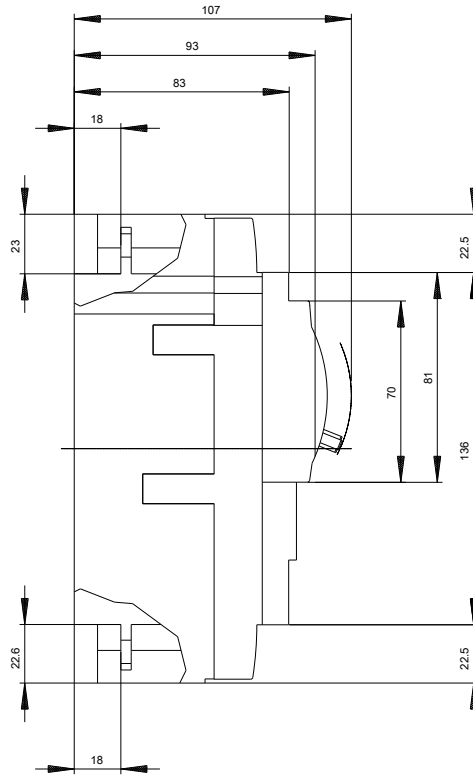
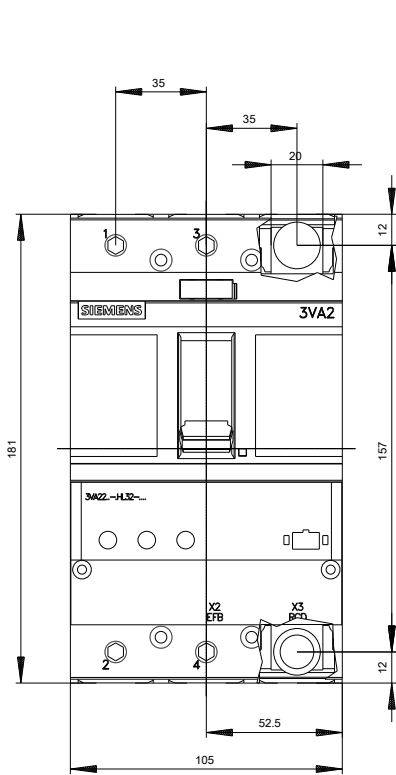
General Product Approval				EMC	
 CCC	 VDE	 CB	Miscellaneous		 RCM

Declaration of Conformity	Test Certificates			Shipping Approval	
 EG-Konf.	Type Test Certificates/Test Report	Miscellaneous	Special Test Certificate	 ABS	 BUREAU VERITAS

Shipping Approval		other		
 LRS	 RMRS	CCS / China Classification Society	Manufacturer Declaration	Miscellaneous

Autres informations

- Information- and Downloadcenter (Catalogues, Brochures,...)**
<http://www.siemens.com/lowvoltage/catalogs>
- Industry Mall (système de commande en ligne)**
<https://mall.industry.siemens.com/mall/fr/fr/Catalog/product?mlfb=3VA2225-7HL32-0BC0>
- Service&Support (manuels, certificats, caractéristiques, questions fréquentes FAQ, etc.)**
<https://support.industry.siemens.com/cs/ww/fr/ps/3VA2225-7HL32-0BC0>
- Banque de données images (photos des produits, schémas cotés 2D, modèles 3D, schémas des connexions, ...)**
http://www.automation.siemens.com/bilddb/cax_en.aspx?mlfb=3VA2225-7HL32-0BC0
- CAX-Online-Generator**
<http://www.siemens.com/cax>
- Tender specifications**
<http://www.siemens.com/specifications>



dernière modification :

13-09-2019