





Bouton d'arrêt d'urgence, lumineux, déverrouillage par rotation

Référence M22-PVLT
N° de catalogue 263469
Alternate Catalog No. M22-PVLTQ




Gamme de livraison

Gamme			RMQ-Titan
Fonction de base			Boutons d'arrêt d'urgence
Diamètre de perçage	∅	mm	22.5
Appareil individuel/Appareil complet			Appareil individuel
Forme			Type « coup de poing »
Diamètre	∅	mm	38
Eclairage			éclairable via un élément LED
Marque de qualité			
Description			Déverrouillage par rotation Infraudable selon ISO 13850/EN 418
Couleur			
Poussoir			rouge
			
Socle de bouton			allumée en jaune RAL 3000
Degré de protection			IP66, IP67, IP69
Connexion à SmartWire-DT			non
Remarques			Max. Configuration : 4 x M22-(C)K01, ...10 ou 2 x M22-(C)K02, ...20, ...11 et 1 x M22-(F)LED... Lors de l'utilisation du M22-PVL... avec 1 x M22-K01SMC10 (canal unique), l'article M22-XSMC (référence : 173030) est requis. Commandez cet article séparément.

Caractéristiques techniques

Généralités

Conformité aux normes			IEC/EN 60947 VDE 0660
Longévité mécanique	manœuvres	x 10 ⁶	> 0.1
Fréquence de commande	man./h		≤ 600
Effort de commande		N	≤ 50
Résistance climatique			Chaleur humide, constante, selon IEC 60068-2-78 Chaleur humide cyclique, selon IEC 60068-2-30
Degré de protection			IP66, IP67, IP69
Température ambiante			
Appareil nu		°C	-25 - +70
Position de montage			Quelconque
Tenue aux chocs		g	50 Durée de choc 11 ms Semi-sinusoidal

Agréments pour l'équipement des navires			selon IEC 60068-2-27
			DNV GL LR
			  

Vérification de la conception selon IEC/EN 61439

Caractéristiques techniques pour la vérification de la conception			
Courant assigné d'emploi pour indication de la puissance dissipée	I_n	A	0
Puissance dissipée par pôle, en fonction du courant	P_{vid}	W	0
Puissance dissipée du matériel, fonction du courant	P_{vid}	W	0
Puissance dissipée statique, dépendante du courant	P_{vs}	W	0
Pouvoir d'émission de puissance dissipée	P_{ve}	W	0
Température d'emploi min.		°C	-25
Température d'emploi max.		°C	70
Certificat d'homologation IEC/EN 61439			
10.2 Résistance des matériaux et des pièces			
10.2.2 Résistance à la corrosion			Les exigences de la norme produit sont respectées.
10.2.3.1 Résistance à la chaleur de l'enveloppe			Les exigences de la norme produit sont respectées.
10.2.3.2 Résistance Matières isolantes Chaleur normale			Les exigences de la norme produit sont respectées.
10.2.3.3 Résistance Matières isolantes Chaleur exceptionnelle			Les exigences de la norme produit sont respectées.
10.2.4 Résistance aux UV			Sur demande
10.2.5 Elevation			Sans objet du fait que l'ensemble de l'appareillage doit être évalué.
10.2.6 Essai de choc			Sans objet du fait que l'ensemble de l'appareillage doit être évalué.
10.2.7 Inscriptions			Les exigences de la norme produit sont respectées.
10.3 Degré de protection des enveloppes			Sans objet du fait que l'ensemble de l'appareillage doit être évalué.
10.4 Distances d'isolement et lignes de fuite			Les exigences de la norme produit sont respectées.
10.5 Protection contre les chocs électriques			Sans objet du fait que l'ensemble de l'appareillage doit être évalué.
10.6 Montage de matériel			Sans objet du fait que l'ensemble de l'appareillage doit être évalué.
10.7 Circuits électriques et raccordements internes			Sous la responsabilité du tableautier.
10.8 Raccordements pour conducteurs passés de l'extérieur			Sous la responsabilité du tableautier.
10.9 Propriétés d'isolement			
10.9.2 Tension de tenue à fréquence industrielle			Sous la responsabilité du tableautier.
10.9.3 Tension de tenue aux chocs			Sous la responsabilité du tableautier.
10.9.4 Test d'enveloppes en matière isolante			Sous la responsabilité du tableautier.
10.10 Echauffement			Sans objet.
10.11 Tenue aux courts-circuits			Sous la responsabilité du tableautier. Les spécifications des appareils doivent être respectées.
10.12 Compatibilité électromagnétique			Sous la responsabilité du tableautier. Les spécifications des appareils doivent être respectées.
10.13 Fonctionnement mécanique			Au niveau de l'appareil, les conditions requises sont remplies dans la mesure où les instructions de la notice de montage (IL) sont prises en compte.

Caractéristiques techniques ETIM 7.0

Commutateurs basse tension (EG000017) / Composant avant de bouton coup de poing (EC001038)			
Electricité, Electronique, Automatisation et Commande / Technique de commutation basse tension / Appareillage de commande et de signalisation / Tête pour bouton coup-de-poing d'arrêt d'urgence (ecl@ss10.0.1-27-37-12-12 [AKF030014])			
couleur du bouton			rouge
type de lentille			rond
diamètre du bouchon		mm	38
diamètre de trou		mm	22.5

largeur de l'ouverture	mm	0
hauteur de l'ouverture	mm	0
indice de protection (IP)		IP67/IP69K
Degré de protection (NEMA)		4X
type de bouton		plat
adapté à l'éclairage		oui
fonction de commutation encliquetable		oui
à rappel		non
avec bague frontale		non
matériau de la bague frontale		plastique
couleur de bague frontale		chrome
adapté à un arrêt d'urgence		oui
type de déverrouillage		déverrouillage par rotation

Homologations

Product Standards		IEC/EN 60947-5; UL 508; CSA-C22.2 No. 14-05; CSA-C22.2 No. 94-91; CE marking
UL File No.		E29184
UL Category Control No.		NKCR
CSA File No.		012528
CSA Class No.		3211-03
North America Certification		UL listed, CSA certified
Degree of Protection		UL/CSA Type 3R, 4X, 12, 13

Encombrements

