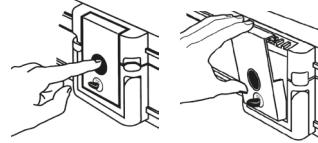


Ouvrir votre coffre

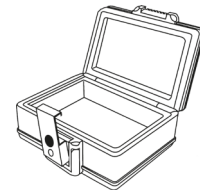
1. Insérez la clé (2 clés fournies) dans la serrure et tournez-la vers la droite, dans le sens des aiguilles d'une montre.



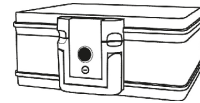
2. Poussez le gros bouton afin d'ouvrir le loquet de verrouillage en basculant celui-ci vers l'avant.



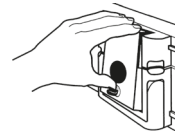
3. Une fois le loquet dégagé, vous pouvez ouvrir le coffre.

**Fermer votre coffre**

1. Fermez le couvercle, en vous assurant qu'aucun objet placé dans le coffre ne gêne le joint du couvercle.



2. Replacez le loquet de verrouillage en position, vers l'arrière et vers le bas sur le couvercle, et cliquez-le en position fermée.



3. Tournez les clés dans le sens inverse des aiguilles d'une montre, vers la gauche, et retirez la clé. Votre coffre est maintenant correctement fermé.

**Monter les roulettes (Modèle 2037WFE uniquement)**

Si votre coffre comprend le système de roulettes Easy Roller™ veuillez suivre les instructions très simples de montage qui se trouvent sur l'emballage. Pour votre sécurité, les instructions devraient être relevées et tournées vers l'extérieur. Après assemblage, placez avec précaution le coffre sur le chariot à roulette. Ne vous mettez ni debout ni assis sur les roulettes Easy Roller™. Le poids maximal est de 38.6 kg.

Garantie à vie en cas d'incendie (remplacement du coffre)

Si votre coffre pour documents ignifuge/ ignifuge et étanche à l'eau NOFIRE® est un jour endommagé par un incendie, EPS Vertriebs GmbH vous le remplacera gratuitement contre un modèle équivalent. Toutefois, les frais de transport ne sont pas inclus dans la garantie et seront à votre charge.

Pour activer cette garantie, veuillez nous envoyer, pour preuve de la perte, un courrier avec votre nom, adresse et une photo du coffre endommagé ainsi que son numéro de modèle et une copie du rapport des pompiers. Une fois l'information reçue, EPS Vertriebs GmbH vous contactera pour vous communiquer la marche à suivre.

Garantie limitée

EPS Vertriebs GmbH, ("La Société") garanti ce produit contre tout défaut de fabrication pendant une période de cinq (5) ans à partir de la date d'achat (preuve d'achat à conserver). La société seule pourra réparer ou remplacer ce produit ou tout composant défectueux de ce produit pendant la période de garantie. Le remplacement ou la réparation sera effectué au moyen d'un produit ou composant de produit neuf ou reconstruit. Si le produit n'est plus disponible, le remplacement pourra se faire par un produit similaire de valeur égale ou supérieure. Ceci est votre seule garantie.

Cette garantie est uniquement valable pour le premier propriétaire à partir de la date d'achat et n'est pas transférable. Vous devez conserver la preuve d'achat originale. Vous devrez fournir celle-ci pour faire jouer la garantie. Les distributeurs des produits EPS GmbH, les centres de réparations ou les magasins de détail n'ont en aucun cas le droit de modifier de quelque manière que ce soit les conditions générales de cette garantie.

Cette garantie ne s'applique pas à la finition du produit. Cette garantie ne couvre pas l'usure normale de pièces du produit ou tout dommage résultant de: utilisation avec négligence ou mauvaise utilisation du produit, usage contraire aux instructions du mode d'emploi, démontage, réparation ou altération par toute personne autre qu'un membre de la Société ou autorisé par celle-ci, installation incorrecte ou dans des pièces exposant le produit à des températures et/ou des taux d'humidité extrêmes. La garantie ne couvre en outre pas les catastrophes naturelles telles que les incendies, les inondations, les ouragans, les tornades, etc.

La Société ne pourra être tenue responsable pour tout dommage direct ou indirect causé par l'inexécution expresse ou tacite de la garantie. La Société ne peut être tenue responsable des coûts associés au déplacement ou à l'installation du produit, les dommages au/ les pertes du/ l'enlèvement non-autorisé du contenu du produit, les dommages survenus pendant le transport.

Sauf mention contraire par la loi, la durée de la garantie sera celle mentionnée ci-dessus.

NOFIRE®**Coffre pour documents ignifuge**

Modèle 2011FE

Coffre pour documents ignifuge et étanche à l'eau

Modèle 2013FE

Modèle 2017FE

Modèle 2037FE

Modèle 2037WFE

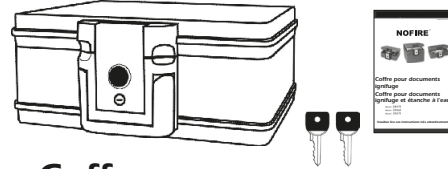
Veillez lire ces instructions très attentivement!

Félicitations!

Votre nouveau Coffre pour documents ignifuge/ ignifuge et étanche à l'eau NOFIRE® procurera des années de sécurité à vos objets et documents précieux. Votre Coffre est fabriqué selon les plus hauts critères de qualité afin de vous assurer une satisfaction maximale dans des conditions variables et variées.

Contenu de l'emballage

- 1 Coffre pour documents ignifuge/ ignifuge et étanche à l'eau NOFIRE®
- 1 Mode d'emploi
- 2 Clés


**Utilisation appropriée de votre Coffre**

Votre Coffre pour documents ignifuge/ ignifuge et étanche à l'eau NOFIRE® protège vos archives et autres documents importants. Les tests effectués par les laboratoires américains Underwriters Laboratories (UL) démontrent que la température à l'intérieur du coffre reste inférieure à 177°C pendant 30 minutes dans un feu dont la température monte jusqu'à 843°C. Votre Coffre pour documents ignifuge/ ignifuge et étanche à l'eau NOFIRE® est en outre pourvu d'une garantie à vie en cas d'incendie (remplacement du coffre). Veuillez vous référer à la section concernée pour tous les détails à ce sujet. La résistance au feu a également été vérifiée pour des clés et disques durs USB, des CD's, des DVD's et des cartes mémoires. Ce produit n'est PAS DESTINE à protéger les cassettes audio ou vidéo, les disquettes, les films, les photos ou les négatifs de photos et autres supports similaires.

AVERTISSEMENT concernant l'humidité : Nous vous recommandons de placer les objets fragiles tels que des photos ou des bijoux dans un contenant sous vide **avant** de les ranger dans votre Coffre. Evitez de placer votre Coffre dans des espaces à taux d'humidité élevé. Pour une performance optimale, le Coffre devrait être ouvert et aéré pendant au moins 20 minutes toutes les deux semaines. Pour nettoyer votre Coffre, frottez-le à l'aide d'un chiffon humide puis séchez-le. N'utilisez jamais de diluants ou de solvants chimiques qui pourraient endommager de façon permanente la finition.

Important: RANGEZ TOUJOURS LE COFFRE A PLAT

Rangé toujours votre Coffre à plat, dans une position horizontale afin que le contenu reste protégé en cas d'incendie. Le ranger sur un des côtés ne protégera pas le contenu en cas d'incendie.

**Pour votre sécurité**

- Conservez toujours les clés à distance du Coffre (ET JAMAIS A L'INTERIEUR DE CELUI-CI).
- Conservez ce mode d'emploi (ET JAMAIS A L'INTERIEUR DU COFFRE)

IMPORTANT : NE RETOURNEZ PAS CE PRODUIT AU MAGASIN !

Si vous avez des soucis avec ce coffre ou des questions le concernant, NE LE RETOURNEZ PAS AU MAGASIN où vous l'avez acheté. Contactez d'abord EPS Vertriebs GmbH, voir coordonnées plus loin dans ce mode d'emploi.

Les numéros d'identification de votre Coffre

Si vous devez contacter EPS Vertriebs GmbH, soyez sûr d'avoir sous la main les informations suivantes. Ces informations identifient votre coffre. Nous avons besoin d'elles pour vous assurer une aide et un suivi rapides et efficaces.

Il est fortement recommandé d'identifier et d'enregistrer l'information suivante à l'endroit prévu à cet effet en bas de page.

Numéro de modèle

La gamme de coffres-forts pour la maison et le bureau de NOFIRE® est composée de nombreux modèles différents, chacun ayant son numéro propre. Chaque modèle est fabriqué pour être pourvu de caractéristiques uniques qui peuvent exiger des solutions spécifiques en cas de problème.

Numéro de clé

Le numéro de la clé est nécessaire pour identifier la configuration particulière de la clé et des composants du cylindre de fermeture de votre coffre. Si une clé est endommagée ou perdue, le numéro de clé est indispensable pour vous fournir une clé de remplacement.

Localiser le numéro de clé

Le numéro de clé est gravé sur la clé elle-même et autour du cylindre de fermeture.

Enregistrez les numéros identifiant votre Coffre

Notez tous les numéros d'identification de votre coffre ci-dessous:

Numéro de modèle _____

Numéro de clé _____

Contactez-nous

EPS Vertriebs GmbH
Lütke Feld 9
48329 Havixbeck
Allemagne

Central: +49 2507 98750-0
Curriel/Email: info@eps-vertrieb.de
Site internet: www.eps-vertrieb.de

Pour commander des clés de rechange

Des clés de rechange ou supplémentaires peuvent être commandées auprès de EPS Vertriebs GmbH. Veuillez avoir les informations suivantes prêtes avant de nous contacter:

- Nom, Adresse, Numéro de téléphone
- Numéro de modèle du coffre / Numéro de série
- Numéro de clé (gravé sur la clé et sur le cylindre de fermeture)
- Nombre de clés souhaité

Instructions d'entretien

Pour un fonctionnement optimal, la boîte à documents doit être ouverte toutes les deux semaines et diffusée pendant au moins 20 minutes pour permettre un échange d'air.