
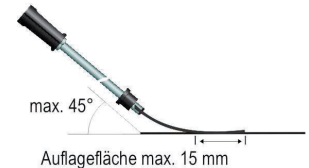


Bedienungsanleitung

Oberflächenpaddelfühler
120176
(0600 1083-70)




1. Oberflächenpaddelfühler mit Miniaturstecker NiCr-Ni, Typ K, am Messgerät in die dafür vorgesehene Buchse einstecken.
2. Schutzhülse abziehen.
3. Paddel auf die zu messende Oberfläche aufsetzen, mind. 10 mm.
4. Messwert am eingeschalteten Messgerät ablesen.
5. Temperaturbereich des Paddeloberflächenfühlers
-50°C bis +400°C
6. Anwendung gem. Skizze



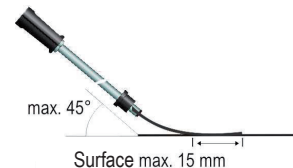


Operating Instruction

Paddle Surface Probe
120176
(0600 1083-70)



1. Plug in the Paddle Surface Probe with Miniature Plug NiCr-Ni, Type K, into the destined socket at the measurement device.
2. Remove the protective sleeve.
3. Apply the paddle to the surface, minimum 10 mm.
4. Read out the measured value of the measurement device.
5. Temperature range of Paddle Surface Probe
-50°C...+400°C (-58°F...+752°F)
6. Application acc. to the drawing.



B+B Thermo-Technik GmbH | Heinrich-Hertz-Straße 4 | D-78166 Donaueschingen
Fon +49 771 83160 | Fax +49 771 831650 | info@bb-sensors.com | bb-sensors.com