

**Photoelektrischer Näherungsschalter**  
**Détecteur de proximité photoélectrique**  
**Photoelectric proximity switch**



**LT □ - 1180 - 10 □**

Durchmesser Diamètre Diameter	<b>M18</b>	Schaltabstand Portée Operating distance	<b>40 ... 600 mm</b>
-------------------------------------	------------	---	----------------------

**Reflexions-Lichttaster energetisch**

Wichtigste Eigenschaften:

- Grosser Schaltabstand von 600 mm einstellbar von 40 ... 600 mm
- Hohe Schaltfrequenz: 1000 Hz
- Schaltzustands- und Funktionsreserveanzeige durch 2 eingebaute LEDs. Bei Steckertypen zusätzliche 4-Loch-LED im Stecker
- Empfindlichkeitseinstellung über eingebautes Potentiometer
- Robustes Metallgehäuse mit kurzer Baulänge: 50 mm (Kabel) / 63,5 mm (Stecker)
- Sichtbares Rotlicht
- Fenster aus Glas

**Cellules à réflexion directe énergétique**

Caractéristiques principales:

- Portée élevée de 600 mm réglable de 40 ... 600 mm
- Fréquence de commutation élevée: 1000 Hz
- Affichage de l'état de la sortie et de la réserve de fonctionnement par 2 LEDs. LED supplémentaire à 4 trous pour les types à connecteur
- Réglage de la sensibilité par potentiomètre
- Boîtier métallique robuste et court: 50 mm (câble) / 63,5 mm (connecteur)
- Lumière rouge visible
- Fenêtre en verre

**Diffuse sensors, energetic**

Main features:

- Long operating distance of 600 mm; setting range: 40 ... 600 mm
- High switching frequency: 1000 Hz
- 2 built-in LEDs for output state and excess light indication. Additional 4-hole LED on connector models
- Sensitivity adjustment by means of built-in potentiometer
- Short and robust metal housing: 50 mm (cable) / 63.5 mm (connector)
- Visible red light
- Glass window

**Technische Daten:**

(gemäss IEC 60947-5-2 / DIN 44030)

**Caractéristiques techniques:**

(selon CEI 60947-5-2 / DIN 44030)

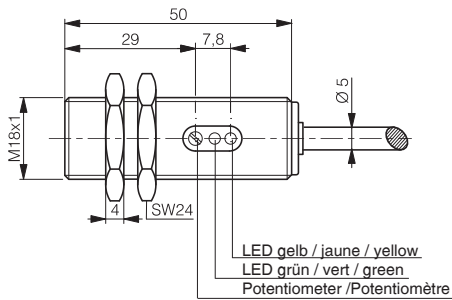
**Technical data:**

(acc. to IEC 60947-5-2 / DIN 44030)

Technische Daten: (gemäss IEC 60947-5-2 / DIN 44030)	Caractéristiques techniques: (selon CEI 60947-5-2 / DIN 44030)	Technical data: (acc. to IEC 60947-5-2 / DIN 44030)	
Bemessungsschaltabstand $s_n$ einstellbar von Blindzone (bei $s_n = 40$ mm)	Portée nominale $s_n$ réglable de zone aveugle ( $s_n$ réglé à 40 mm)	Rated operating distance $s_n$ setting range blind zone ( $s_n$ set at 40 mm)	600 mm 40 ... 600 mm < 3 mm
Hysterese	Hystérèse	Hysteresis	$\leq 10\% s_n$
Normmessplatte Sender	Cible normalisée Emetteur	Standard target Emitter	200 x 200 mm weiss / blanc / white LED 660 nm rot / rouge / red
Spannungsbereich $U_B$ Zulässige Restwelligkeit	Tension de service $U_B$ Ondulation admissible	Supply voltage range $U_B$ Max. ripple content	10 ... 36 VDC $\leq 20\%$
Ausgangsstrom	Courant de sortie	Output current	$\leq 200$ mA
Spannungsabfall an Ausgängen	Chute de tension aux sorties	Output voltage drop	$\leq 2,0$ V bei / à / at 200 mA
Leerlaufstrom	Courant hors-charge	No-load supply current	$\leq 20$ mA
Sperrstrom der Ausgänge	Courant résiduel	Leakage current	$\leq 0,1$ mA
Schaltfrequenz	Fréquence de commutation	Switching frequency	$\leq 1000$ Hz
Schaltzeit	Temps de commutation	Switching time	$\leq 0,5$ msec
Modulationsfrequenz	Fréquence de modulation	Modulation frequency	15 kHz
Bereitschaftsverzögerung	Retard à la disponibilité	Time delay before availability	60 msec
Fremdlichtgrenze Halogenlicht	Lumière ambiante max., halogène	Max. ambient light, halogen	5'000 Lux
Fremdlichtgrenze Sonnenlicht	Lumière ambiante max., soleil	Max. ambient light, sun	10'000 Lux
Empfindlichkeitseinstellung	Réglage de la sensibilité	Sensitivity setting	Potentiometer / potentiomètre
LEDs: Schaltzustand (gelb)	LEDs: état de la sortie (jaune)	LEDs: output state (yellow)	eingebaut / intégrée / built-in
Funktionsreserve (grün)	réserve de fonctionnement (vert)	excess gain (green)	eingebaut / intégrée / built-in
Umgebungstemperaturbereich	Plage de température ambiante	Ambient temperature range	-25 ... + 55 °C
Temperaturkoeffizient von $s_n$	Dérive en température de $s_n$	Temperature drift of $s_n$	0,5 % / °C
Kurzschlusschutz	Protection contre les courts-circuits	Short-circuit protection	eingebaut / intégrée / built-in
Verpolungsschutz	Protection contre les inversions	Voltage reversal protection	eingebaut / intégrée / built-in
Induktionsschutz	Protection contre tensions induites	Induction protection	eingebaut / intégrée / built-in
Schocken und Schwingen	Chocs et vibrations	Shock and vibration	IEC 60947-5-2 / 7.4
Leitungslänge	Longueur du câble	Cable length	300 m max.
Gewicht	Poids	Weight	LTK-... 121 g / LTS-... 53 g
Schutzart	Indice de protection	Degree of protection	IP 67
EMV-Schutz:	Protection CEM:	EMC protection:	
IEC 60255-5	CEI 60255-5	IEC 60255-5	1 kV
IEC 61000-4-2	CEI 61000-4-2	IEC 61000-4-2	Level 2
IEC 61000-4-3	CEI 61000-4-3	IEC 61000-4-3	Level 3
IEC 61000-4-4	CEI 61000-4-4	IEC 61000-4-4	Level 3
Gehäusematerial	Matériau du boîtier	Housing material	Messing verchromt / laiton chromé / chrome-plated brass
Fenstermaterial	Matériau de la fenêtre	Window material	Glas / verre / glass
Anschlusskabel (Typ LTK)	Câble de raccordement (type LTK)	Connection cable (model LTK)	PVC 4x0,25mm <sup>2</sup> / 128x0,25 mm Ø
Anschlussstecker (Typ LTS)	Type de connecteur (type LTS)	Connector type (model LTS)	S12 4p.

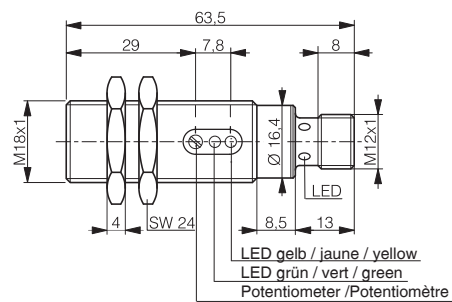
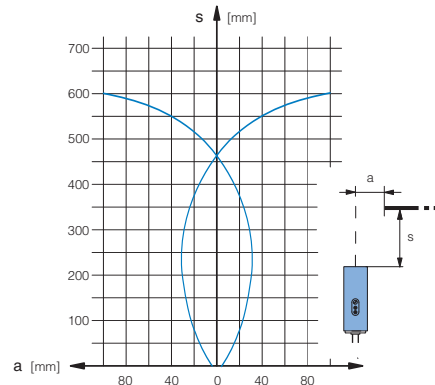
### Abmessungen / Dimensions / Dimensions:

Diese Zeichnungen lassen sich aus dem Internet ([www.contrinex.com](http://www.contrinex.com)) herunterladen.  
 Ces dessins peuvent être téléchargés depuis Internet ([www.contrinex.com](http://www.contrinex.com)).  
 These drawings can be downloaded from the Internet ([www.contrinex.com](http://www.contrinex.com)).



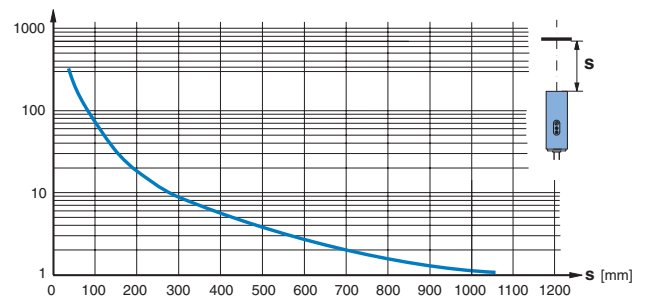
LTK-1180-10#

### Ansprechkurve\* / Courbe de réponse\* / Response diagram\*



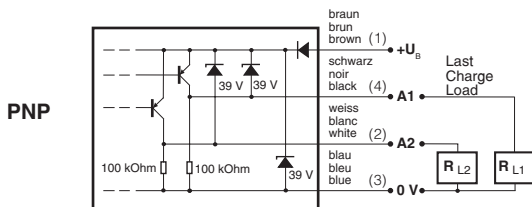
LTS-1180-10#

### Funktionsreserve\* / Réserve de fonctionnement\* / Excess gain\*

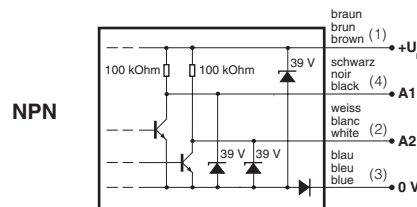


\* typische Werte / valeurs typiques / typical values

### Anschlussschemen / Schémas de raccordement / Wiring diagrams

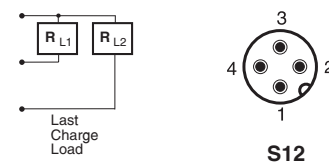


PNP



NPN

### Steckerbelegung (Gerät) / Attribution des pins (appareil) / Pin assignment (device)



S12

### Typenspektrum / Types disponibles / Available types:

Artikelnummer Numéro d'article Part number	Bezeichnung désignation type reference	Schaltung polarité polarity	Anschluss raccordement connection	Ausgänge sorties outputs
620 200 420	LTK-1180-101	NPN	Kabel / câble / cable 2 m PVC	antivalent / inverseur / changeover
620 200 421	LTK-1180-102	NPN	Kabel / câble / cable 2 m PVC	hellschaltend + Funktionsreserve / commutation en réception + réserve de fonctionnement / light-ON + excess gain
620 200 424	LTK-1180-103	PNP	Kabel / câble / cable 2 m PVC	antivalent / inverseur / changeover
620 200 425	LTK-1180-104	PNP	Kabel / câble / cable 2 m PVC	hellschaltend + Funktionsreserve / commutation en réception + réserve de fonctionnement / light-ON + excess gain
620 200 422	LTS-1180-101	NPN	Stecker / connecteur / connector	antivalent / inverseur / changeover
620 200 423	LTS-1180-102	NPN	Stecker / connecteur / connector	hellschaltend + Funktionsreserve / commutation en réception + réserve de fonctionnement / light-ON + excess gain
620 200 426	LTS-1180-103	PNP	Stecker / connecteur / connector	antivalent / inverseur / changeover
620 200 427	LTS-1180-104	PNP	Stecker / connecteur / connector	hellschaltend + Funktionsreserve / commutation en réception + réserve de fonctionnement / light-ON + excess gain

Der Einsatz dieser Geräte in Anwendungen, wo die **Sicherheit von Personen** von deren Funktion abhängt, ist **unzulässig**. Änderungen und Liefermöglichkeiten vorbehalten. Ces détecteurs **ne peuvent être utilisés** dans des applications où la **protection** ou la **sécurité de personnes** est concernée. Sous réserve de modifications et de possibilités de livraison. These proximity switches **must not be used** in applications where the **safety of people** is dependent on their functioning. Terms of delivery and rights to change design reserved.