appliance cutout
Geräteausschnitt

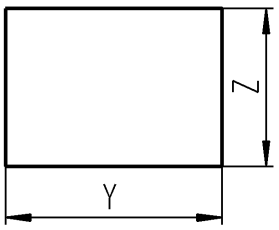

recommended cutout for snap- in fixing
Empfohlener Ausschnitt für Rastbefestigung
(edge oppside to snap- in direction)
(Grat gegenüber Bestückungsseite)

wallthickness Wanddicke X	cutout length Y Ausschnittlänge Y	cutout length Z Ausschnittlänge Z
0.75 to/bis 2	30.2 -0.1	22 +0.2

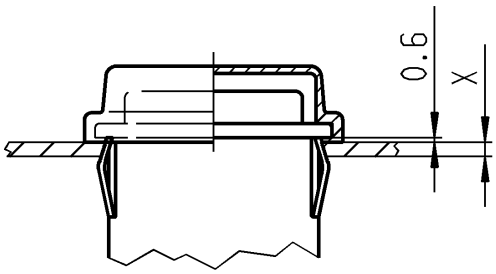

"The IP- protection mentioned in our documents refers to the actuating side of the switch with assembled protection cap. The sealing between switch with assembled protection cap an customer appliance and the testing of the tightness have to be effected by the customer. Damaged protection caps have to be replaced immediately."

"Die in unseren Unterlagen angegebene IP- Schutzart nach DIN EN 61058-1 bezieht sich auf die Betätigungsseite des Schalters mit montierter Schutzkappe. Die Abdichtung zwischen Schalter mit Schutzkappe und Kundengerät, sowie die Prüfung auf Dichtheit an dieser Stelle hat durch den Kunden zu erfolgen. Beschädigte Schutzkappen müssen sofort ausgetauscht werden."

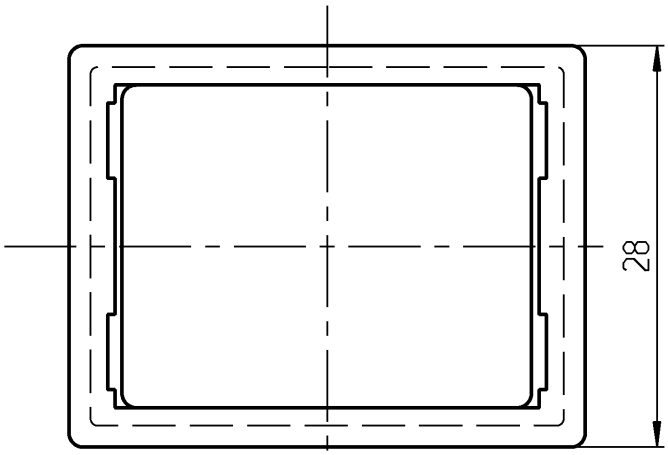

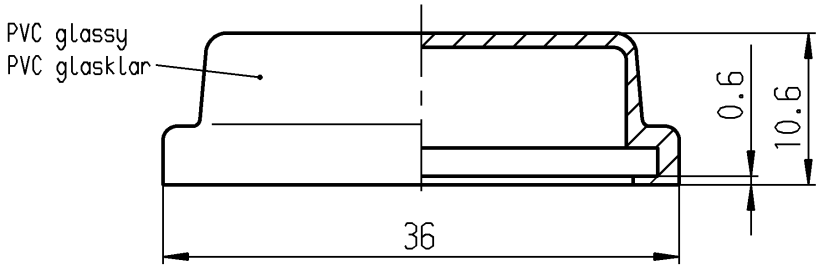

protection class IP 64 acc. to DIN EN 61058-1
Schutzart IP 64 nach DIN EN 61058-1

c			g				
b			f				
a	36502	08.09.03 vor	e				
			d				
Ausg. ISSUE	Änderung REVISION	gez. DRAWN BY	Ausg. ISSUE	Änderung REVISION	gez. DRAWN BY		

Für Form und Lage / FOR SHAPE AND LOC.
Für Winkel / FOR ANGLE ± 2°

Allgemeintoleranzen
UNTOLERANCED DIMENSIONS COMPANY

PROJECTION

Abmasse und Nennmassbereiche Angaben in mm	Laengen LENGTH	Radien RADII
0-6	± 0.2	±
>6-15	± 0.4	±
>15-30	± 0.4	±
>30-70	± 0.6	± 10%
>70-120	±	
>120-200	±	

ALL DIMENSIONS ARE IN MILLIMETRES

Pause COPY | Blatt SHEET | Original DIN A4 | Maßstab SCALE 2:1

0 10 20 30 mm

CAD Medusa | Z

gez./DRAWN BY 15.07.03 vor
gepr./CHECKED BY mej

Ersatz für/REPLACEMENT OF
Zng.gl.Nr.vom 30.07.87

Typ: K
Zeichn./DRAWING NO.: 203.201.011
Index

cap
Kappe

MARQUARDT
Marquardt GmbH, D-78604 Rietheim-Weilheim

Diese Unterlage ist geistiges Eigentum der Marquardt GmbH. Schutzvermerk nach DIN 34 beachten. Copyright reserved.