



Lötfreie Parallelver- binder ohne Isolation

DIN 46341, ausgenommen*

Connecteurs sans isolation

DIN 46341, *excepté

Uninsulated solderles parallel-splices

DIN 46341, *excepted

Werkstoff:

E-CU sn = Elektrolytkupfer verzinkt

Temperaturbeständigkeit:

bis +125°C

Matière:

E-CU = cuivre électrolytique étamé

Résistant à une température:

jusqu'à +125°C

Material:

E-CU sn = tin-plated electrolytic copper

Temperature range:

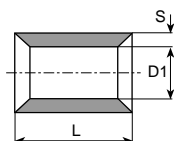
up to +125°C

Bestellbeispiel:

Exemple de commande:

Example of order:

3699




Parallel-Verbinder
nach DIN 46341, Teil 1, Form A

Connecteurs en parallèle
selon DIN 46341, feuille 1, forme A

Parallel-splices
to DIN 46341, part 1, form A specification

mm ² (AWG)	Artikel-Nr. Numéro d'article Part-No.	DIN 46 341	øD1 mm	L mm	S mm	Stand- Packg	Werkzeuge Outils Tools
0.1-0.5 (26-22)	3699	*	1.2	5	0.4	2000	3975 / 3979 / 3984Q / 3997
0.5-1 (22-18)	3700	A1	1.6	7*	0.8	2000	3979 / 3980 / 3984E / 3997
0.5-1 (22-18)	3700K	*	1.6	5	0.8	2000	
1.5-2.5 (16-14)	3701	A2.5	2.3	7*	0.8	2000	
1.5-2.5 (16-14)	3701K	*	2.3	5	0.8	2000	
4-6 (12-10)	3702	A6	3.6	7*	1	1000	3979 / 3980 / 3982B / 3984F / 3997
10 (8)	3703	A10	4.5	9*	1.1	500	3979 / 3982B / 3982C / 3982D / 3982E
16 (6)	3704	A16	5.8	10*	1.2	500	3981A / 3982B / 3982C / 3982D / 3982E / 3982F
25 (4)	3705	A25	7.5	11*	1.5	500	
35 (2)	3706	A35	9	12*	1.6	200	
50 (1)	3707	A50	11	16*	1.8	200	
70 (2/0)	3708	A70	13	18*	2	100	3981A / 3982B / 3982C / 3982D / 3982F / 3982G
95 (3/0)	3709	A95	15	20	2.5	50	3981A / 3982C / 3982D / 3982F / 3982G
120 (250 MCM)	3710	A120	16.5	22	3	50	3982C / 3982D / 3982G
150 (300 MCM)	3711	A150	19	24*	3.2	20	
185 (350 MCM)	3712	*	21	28	3.5	20	3982D / 3982Q
240 (400 MCM)	3713	*	23.5	32	4	20	



Lötfreie Verbinder mit Polyamid-Isolation

Connecteurs en série et en parallèle avec isolation en polyamide

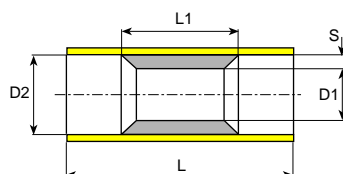
Solderless splices with polyamid insulation

Werkstoff:
 E-CU sn = Elektrolytkupfer verzinkt
 Temperaturbeständigkeit:
 -55°C bis +105°C

Matière:
 E-CU sn = cuivre électrolytique étamé
 Résistant à une température de:
 -55°C à +105°C

Material:
 E-CU sn = tin-plated electrolytic copper
 Temperature range:
 -55°C up to +105°C

Bestellbeispiel:
Exemple de commande:
Example of order:
3714

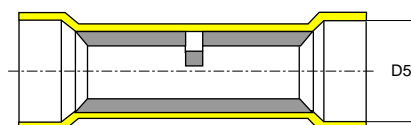
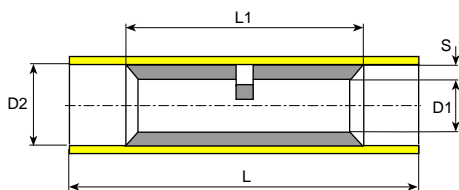


Parallel-Verbinder

Connecteurs en parallèle

Parallel-splices

mm ² (AWG)	Farben Couleurs Colours	Artikel-Nr. Numéro d'article Part-No.	øD1 mm	øD2 mm		L mm	L1 mm	S mm	Stand- Packg	Werkzeuge Outils Tools
0.1-0.5 (26-22)		3714	1.2	2		13	5	0.4	1000	3975 3984L / 3997
0.5-1 (22-18)		3715	1.6	3.2		17	7	0.8	500	3978 / 3982 / 3986 / 3986A / 3986B 3984C / 3997
1.5-2.5 (16-14)		3716	2.3	4.3		17	7	0.8	500	3978 / 3982 / 3982A / 3986 / 3986A / 3986B 3984C / 3997
4-6 (12-10)		3717	3.6	6.4		21	7	1	200	3978 / 3982A / 3986 / 3986A / 3986B 3984D / 3997



Serien-Verbinder

Connecteurs en série

Buttsplices

mm ² (AWG)	Farben Couleurs Colours	Artikel-Nr. Numéro d'article Part-No.	øD1 mm	øD2 mm	øD5 mm	L mm	L1 mm	S mm	Stand- Packg	Werkzeuge Outils Tools
0.1-0.5 (26-22)		3734	1.2	2	-	20	12	0.4	1000	3975 3984L / 3997
0.5-1 (22-18)		3735 3735W	1.6	3.2	-	25	15	0.8	500	3978 / 3982 / 3986 / 3986A / 3986B 3984C / 3997
1.5-2.5 (16-14)		3736 3736W	2.3	4.3	-	25	15	0.8	500	3978 / 3982 / 3982A / 3986 / 3986A / 3986B 3984C / 3997
4-6 (12-10)		3737 3737W	3.6	6.4	-	27	15	1	200	3978 / 3982A / 3986 / 3986A / 3986B 3984D / 3997



Lötfreie Verbinder mit PVC-Isolation

Connecteurs en série et en parallèle avec isolation en PVC

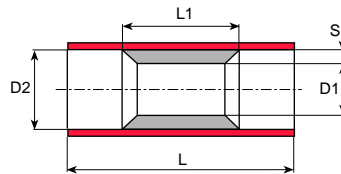
Solderless splices with PVC insulation

Werkstoff:
 E-CU sn = Elektrolytkupfer verzinkt
 Temperaturbeständigkeit:
 -10°C bis +75°C

Matière:
 E-CU sn = cuivre électrolytique étamé
 Résistant à une température de:
 -10°C à +75°C

Material:
 E-CU sn = tin-plated electrolytic copper
 Temperature range:
 -10°C up to +75°C

Bestellbeispiel:
Exemple de commande:
Example of order:
3715P

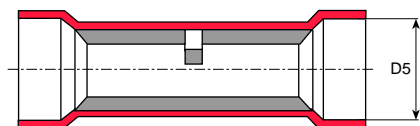
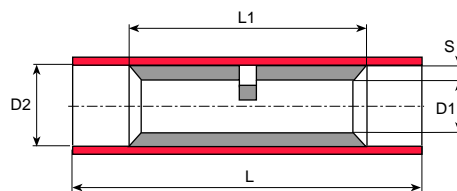


Parallel-Verbinder

Connecteurs en parallèle

Parallel-splices

mm ² (AWG)	Farben Couleurs Couleurs	Artikel-Nr. Numéro d'article Part-No.	øD1 mm	øD2 mm	L mm	L1 mm	S mm	Stand.- Packg	Werkzeuge Outils Tools
0.5-1 (22-18)		3715P	1.6	3.2	17	7	0.8	500	3978 / 3982 / 3986 / 3986A / 3986B 3984C / 3997
1.5-2.5 (16-14)		3716P	2.3	4.3	17	7	0.8	500	3978 / 3982 / 3982A / 3986 / 3986A / 3986B 3984C / 3997
4-6 (12-10)		3717P	3.6	6.4	21	7	1	200	3978 / 3982A / 3986 / 3986A / 3986B 3984D / 3997



Serien-Verbinder

Connecteurs en série

Buttsplices

mm ² (AWG)	Farben Couleurs Couleurs	Artikel-Nr. Numéro d'article Part-No.	øD1 mm	øD2 mm	øD5 mm	L mm	L1 mm	S mm	Stand.- Packg	Werkzeuge Outils Tools
0.5-1 (22-16)		3735P 3735PW	1.6 1.6	3.2 -	- 4	25 25	15 15	0.8 0.8	500 500	3978 / 3982 / 3986 / 3986A / 3986B 3984C / 3997
1.5-2.5 (16-14)		3736P 3736PW	2.3 2.3	4.3 -	- 5.1	25 25	15 15	0.8 0.8	500 500	3978 / 3982 / 3982A / 3986 / 3986A / 3986B 3984C / 3997
4-6 (12-10)		3737P	3.6	6.4	-	27	15	1	200	3978 / 3982A / 3986 / 3986A / 3986B 3984D / 3997