

A3 單色印刷

akasa. FC.SIX six channel fan controller

USER Manual **GB FR D PT ES**

Product Code: AK-FC-08BKV2

GB

CAUTION

Electrostatic discharge (ESD) can damage PC components. If an ESD-controlled workstation is not available, wear an antistatic wrist strap or touch the earthed surface before handling the HDD. Changes or modifications not expressly approved by the party responsible for compliance could void the user's authority to operate the equipment.

Warranty

Warranties extend only to defects that occur during normal use and do not extend to damage to products that results from incompatibility, abuse, misuse, negligence, unauthorized repair, modification, incorrect installation, incorrect voltage supply, air/water pollution, any accident or natural disasters. The warranty extends only on Akasa enclosure and does not cover a defective HDD, motherboard etc. as a result of a defective enclosure or power adapter. Keep your original sales receipt in a safe place. Nothing herein should be construed as constituting an additional warranty.

FR

ATTENTION

Une décharge électrostatique (ESD) peut endommager les composants du PC. Si aucune station de travail protégée contre les décharges électrostatiques n'est disponible, portez un bracelet antistatique ou touchez une surface reliée à la masse avant de manipuler le disque dur. Des changements ou des modifications qui ne sont pas expressément approuvés par les parties responsables de la conformité de l'appareil peuvent entraîner l'annulation de l'autorité de l'utilisateur pour l'utilisation de cet appareil.

Garantie

Les garanties ne couvrent que les défauts qui surviennent pendant une utilisation normale et ne s'appliquent pas aux dommages du produit résultants d'incompatibilité, abus, mauvaise utilisation, négligence, réparation non autorisée, modification, mauvaise installation, erreur d'alimentation, pollution de l'air/eau, d'accident ou de catastrophes naturelles. La garantie ne couvre que les boîtiers Akasa et ne couvre pas un disque dur défectueux, carte mère défectueuse, etc. provenant d'un boîtier ou d'une alimentation défectueuse. Conservez votre preuve d'achat originale dans un endroit sûr. Rien dans le présent document ne peut être interprété comme constituant une garantie supplémentaire.

D

VORSICHT

Elektrostatische Entladung kann PC-Teile beschädigen. Falls ein elektrostatisch gesicherter Arbeitsplatz nicht vorhanden ist, Tragen Sie beim Handeln mit der Festplatte ein antistatisches Handgelenkband, oder berühren Sie zuerst einen geerdeten Gegenstand. Veränderungen oder Modifikationen ohne ausdrücklicher Befugnis der Partei, die für die Übereinstimmung der Normen verantwortlich ist, kann das Nutzungsrecht des Gerätes unwirksam machen.

Garantie

Die Garantie erstreckt sich nur auf defekte die sich durch die normale Benutzung ergeben und nicht auf Beschädigungen, die durch Inkompatibilitäten, missbrauch, falsche Nutzung, Fahrlässigkeit, falsche Montage, falsche Stromzufuhr, Luft/Wasser Verschmutzung, Unfall oder durch eine natürliche Katastrophe entstehen. Die Garantie erstreckt sich nur auf das Akasa-Gerät und gilt nicht für ein defektes Festplattenlaufwerk, Motherboard usw., in Folge eines defekten Geräts oder Stromadapters. Bewahren Sie Ihren originalen Kassenbon an einem sicheren Ort auf. Keiner der hier enthaltenen Garantieangaben deuten auf eine Zusatzgarantie hin.

PT

CUIDADO

Descargas Eletroestáticas (ESD) pode danificar componentes do PC. Caso não tenha uma bancada específica disponível, Use uma pulseira antistática, ou toque uma superfície aterrada antes de manusear o HDD. Alterações ou modificações realizadas por pessoas inexperientes, podem danificar o material.

Garantia

Garantias extendidas somente para defeitos que ocorrem em uso normal do produto e não extendida para produtos danificados por: incompatibilidade, abuso, negligência, reparos, modificações, instalação incorreta, voltagem incorreta, poluição, acidentes ou desastres de causa natural. A garantia Akasa cobre somente o enclosure e não cobre HD defeituosos, Placas-mãe, etc. resultado de um enclosure ou adaptador de força defeituoso. Guarde sua Nota Fiscal num local seguro. Nada do que foi mencionado, deve ser considerado como uma garantia adicional.

ES

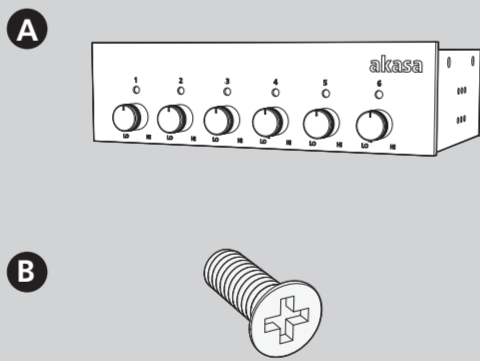
PRECAUCIÓN

Las descargas electrostáticas (ESD) pueden dañar los componentes de la PC. Si no está disponible una estación de trabajo con control de ESD, use una muñequera antistática o toque una superficie que haga tierra antes de manipular el Disco Duro. Los cambios o modificaciones no aprobados expresamente por la parte responsable del cumplimiento desautoriza al usuario a operar este equipo.

GARANTÍA

La garantía cubre solo defectos ocurridos durante el uso normal del equipo y no se extiende a fallas en el producto producidas como resultado de incompatibilidad, abuso, uso inadecuado, negligencia, reparaciones no autorizadas, modificaciones, instalación incorrecta, alimentación de voltaje inadecuado, polución de agua o aire, cualquier accidente o desastre natural. La garantía se extiende sólo sobre cajas Akasa y no cubre fallas en el disco duro o placa madre, etc. como resultado de una caja o adaptador de energía defectuosos. Guarde su recibo original de compra en un sitio seguro. Nada adicional a este documento podrá ser usado como garantía adicional.

Content



GB A. Fan controller B. Screws

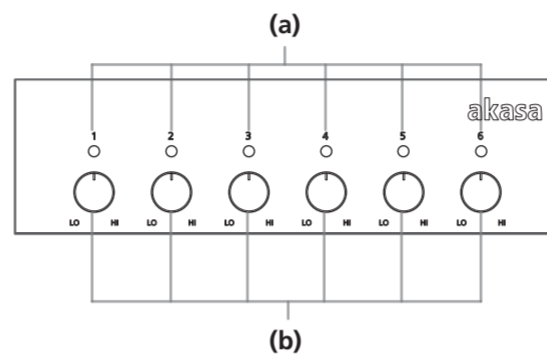
FR A. Contrôleur de ventilateur B. Vis

D A. Lüftersteuerung B. Schrauben

PT A. Fan controller B. Parafusos

ES A. Controlador de ventilador B. Screw

Front Panel



GB

(a) LED on – fan working

LED off – fan stopped

(b) 6 channel fan controller

(c) Power connector

(d) Fan connector

FR

(a) LED marche - Ventilateur de travail

LED arrêt - Ventilateur de arrière

(b) Contrôleur de ventilateur à 6 canaux

(c) Connecteur d'alimentation

(d) Connecteur du ventilateur

D

(a) LED on - Lüfterarbeiten

LED off - Lüfter Gestoppt

(b) 6-Kanal-Lüftersteuerung

(c) Netzanschluss

(d) Lüfteranschluss

PT

(a) LED on - ventilador de trabalho

LED off - ventilador parou

(b) fan controller de 6 canais

(c) Conector de força

(d) Conector do fan

ES

(a) LED on - trabajo del ventilador

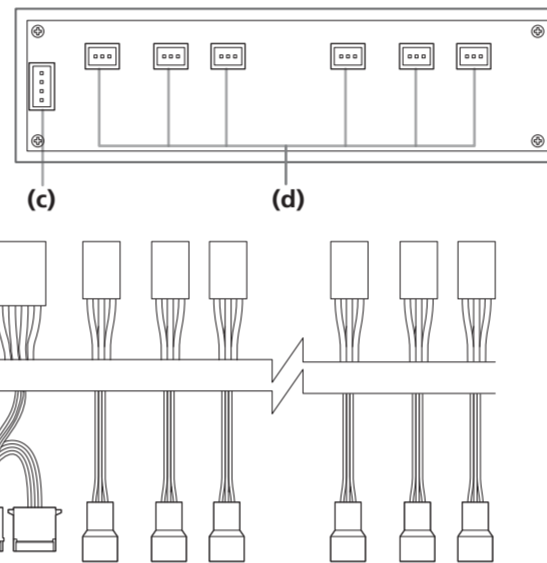
LED off - Ventilador parado

(b) Controlador de ventilador de 6 canales

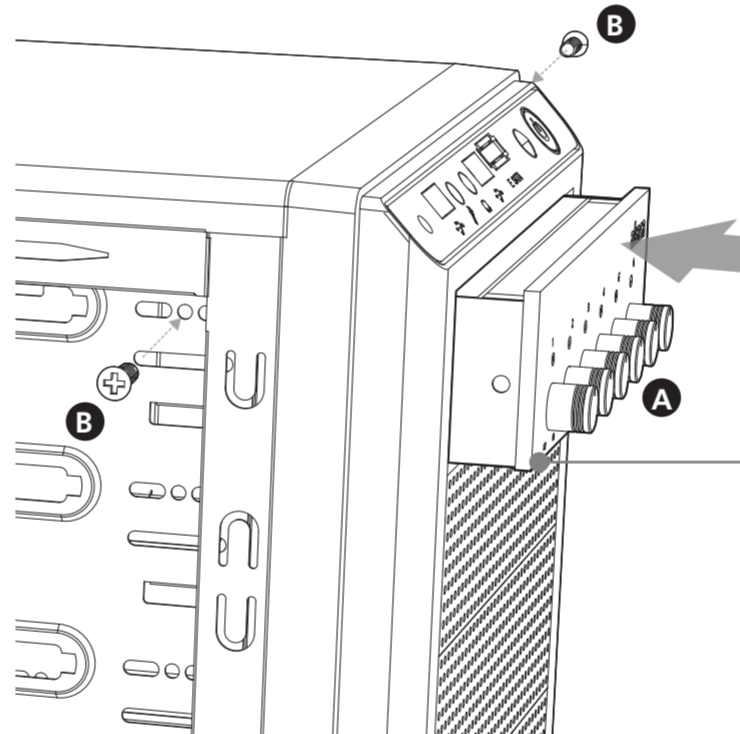
(c) Conector de alimentación

(d) Conector de ventilador

Rear Panel



Installation



GB

follow the steps shown below

FR

suivez les étapes indiquées ci-dessous

D

Folgen Sie den unten stehenden Schritten

PT

Siga os passos abaixo

ES

siga los pasos siguientes

