



Modulare-Anschlussdosen unbestückt Modular wall outlets unequipped

Montagehinweis / Mounting information


Montage im Tragrahmen
Mounting in module frame



Demontage
Disassembly




Montage mit Zentralstück anderer Hersteller Mounting with central pieces of other manufacturers



Hinweis: Entfernen Sie vorsichtig eventuell vorhandene Stege und Zapfen auf der Rückseite der Zentralplatte um die Montage zu ermöglichen.

Note: Carefully remove any existing bars and cones on the back of the central plate to allow the installation.



Schraube M2,5 x 6 mm/10,5 mm Screw M2.5 x 6 mm/10.5 mm

Ausführung Version	Bestell-Nr. P/N
Schraube für Design-Zentralplatten M2,5 x 6 mm (10 Stück)	895088
Screw for design central plates M2.5 x 6 mm (10 pieces)	895088
Schraube für Design-Zentralplatten M2,5 x 10,5 mm (10 Stück)	895089
Screw for design central plates M2.5 x 10.5 mm (10 pieces)	895089

Kurze Schrauben M2,5 x 6 mm und M2,5 x 10,5 mm zur Befestigung der Zentralstücke anderer Hersteller liegen nur den UP0 Varianten standardmäßig der Verpackung bei!
Bei Verwendung vorhandener Anschlussdosen müssen die Schrauben gesondert bestellt werden.

Short screws M2.5 x 6 mm and M2.5 x 10.5 mm to fasten central pieces of other manufacturers are included only to UP0 wall outlets.

Screws have to be ordered separately when using already existing wall outlets.

M2.5 x 6 mm
M2.5 x 10.5 mm



M2.5 x 14 mm

